



# LAPORAN KEUANGAN

**PEMERINTAH KABUPATEN SIDOARJO**

LAMPIRAN PERATURAN DAERAH NOMOR 5 TAHUN 2024  
TANGGAL 5 AGUSTUS 2024 TENTANG  
PERTANGGUNGJAWABAN PELAKSANAAN ANGGARAN  
PENDAPATAN DAN BELANJA DAERAH

## TAHUN ANGGARAN



**AUDITED**

**AUDITED**

**PEMERINTAH  
KABUPATEN SIDOARJO**

**LAPORAN  
KEUANGAN**

LAMPIRAN PERATURAN DAERAH NOMOR : 5 TAHUN 2024  
TANGGAL 5 AGUSTUS 2024  
TENTANG PERTANGGUNGJAWABAN PELAKSANAAN ANGGARAN  
PENDAPATAN DAN BELANJA DAERAH  
TAHUN ANGGARAN 2023



## BUPATI SIDOARJO

### PERNYATAAN TANGGUNG JAWAB

Laporan Keuangan Pemerintah Kabupaten Sidoarjo yang terdiri dari (I) Laporan Realisasi Anggaran; (II) Laporan Perubahan Saldo Anggaran Lebih; (III) Neraca; (IV) Laporan Operasional; (V) Laporan Arus Kas; (VI) Laporan Perubahan Ekuitas dan (VII) Catatan atas Laporan Keuangan Tahun 2023 sebagaimana terlampir, adalah tanggung jawab kami.

Laporan Keuangan tersebut telah disusun berdasarkan sistem pengendalian intern yang memadai, dan isinya telah menyajikan informasi Pelaksanaan Anggaran, Neraca, Laporan Arus Kas, Laporan Operasional, Laporan Perubahan Ekuitas, dan Catatan atas Laporan Keuangan secara layak sesuai dengan Standar Akuntansi Pemerintahan.

Sidoarjo, 29 Februari 2024

  
BUPATI SIDOARJO  
  
AHMAD MUHDLOR

Jalan Gubernur Suryo Nomor 1 Sidoarjo Provinsi Jawa Timur

Telp. (031) 8921946,8941145, Fax.8946924

Email: [bupati@sidoarjokab.go.id](mailto:bupati@sidoarjokab.go.id) Website: [www.sidoarjo9ab.go.id](http://www.sidoarjo9ab.go.id)

## KATA PENGANTAR

Dengan memanjatkan puji syukur kepada Tuhan Yang Maha Kuasa, Kami atas nama Pemerintah Kabupaten Sidoarjo menyajikan Laporan Keuangan Pemerintah Kabupaten Sidoarjo Tahun 2023, sebagaimana diamanatkan dalam Undang-Undang Nomor 17 Tahun 2003 tentang Keuangan Negara, Peraturan Pemerintah Nomor 12 Tahun 2019 tentang Pengelolaan Keuangan Daerah, Peraturan Pemerintah Nomor 71 Tahun 2010 tentang Standar Akuntansi Pemerintahan, dan Peraturan Daerah Nomor 6 Tahun 2022 tentang Pengelolaan Keuangan Daerah.

Sebagaimana diamanatkan Undang-Undang Nomor 17 Tahun 2003 tentang Keuangan Negara, Pemerintah Daerah mempunyai tugas antara lain menyusun dan menyampaikan laporan keuangan Kementerian Negara/Lembaga yang dipimpinnya. Pemerintah Kabupaten Sidoarjo selaku entitas pelaporan menyusun dan menyajikan laporan keuangan Pemerintah Daerah yang merupakan konsolidasi atas laporan keuangan OPD selaku entitas akuntansi. Laporan Keuangan tersebut terdiri dari Laporan Realisasi APBD, Laporan Perubahan Saldo Anggaran Lebih, Neraca, Laporan Operasional, Laporan Arus Kas, Laporan Perubahan Ekuitas dan Catatan atas Laporan Keuangan serta dilampiri dengan Laporan Kinerja Keuangan APBD dan Ikhtisar Laporan Keuangan Badan Usaha Milik Daerah (BUMD).

Penyusunan Laporan Keuangan Tahun 2023 Pemerintah Kabupaten Sidoarjo mengacu pada Peraturan Pemerintah Nomor 71 Tahun 2010 tentang Standar Akuntansi Pemerintahan, dan berdasarkan kaidah-kaidah pengelolaan keuangan yang sehat dalam pemerintahan. Laporan keuangan ini telah disusun dan disajikan dengan basis akrual sehingga menyajikan informasi keuangan yang lengkap dan akuntabel.

Laporan Keuangan Tahun 2023 Kabupaten Sidoarjo ini diharapkan dapat memberikan informasi yang berguna kepada para pemakai laporan, khususnya sebagai sarana untuk meningkatkan akuntabilitas/pertanggungjawaban dan transparansi pengelolaan keuangan negara pada Pemerintah Kabupaten Sidoarjo. Disamping itu, laporan keuangan ini juga dimaksudkan untuk memberikan informasi kepada pemerintah daerah dalam pengambilan keputusan dalam pengelolaan Kabupaten Sidoarjo untuk mewujudkan tata kelola pemerintahan yang baik (*Good Government Governance*).

Pemerintah Kabupaten Sidoarjo menyampaikan permohonan maaf apabila dalam penyampaian Laporan Keuangan ini masih terdapat kekurangan, untuk itu tetap mengharapkan tanggapan, saran, maupun kritik yang membangun dari para pengguna (*stakeholders*) laporan keuangan ini. Pemerintah Kabupaten Sidoarjo akan terus-menerus berupaya untuk menyusun dan menyajikan Laporan Keuangan yang tepat waktu dan akurat sehingga terwujud Sistem Tata Kelola Pemerintahan yang Baik (*Good Governance*).





## DAFTAR ISI

<b>PERNYATAAN TANGGUNG JAWAB .....</b>	<b>i</b>
<b>KATA PENGANTAR.....</b>	<b>ii</b>
<b>DAFTAR ISI.....</b>	<b>iii</b>
<b>DAFTAR GRAFIK .....</b>	<b>viii</b>
<b>DAFTAR TABEL.....</b>	<b>ix</b>
<b>DAFTAR LAMPIRAN .....</b>	<b>xxi</b>
<b>RINGKASAN .....</b>	<b>xxii</b>
1. LAPORAN REALISASI ANGGARAN .....	1
2. LAPORAN PERUBAHAN SALDO ANGGARAN LEBIH .....	3
3. NERACA .....	4
4. LAPORAN OPERASIONAL.....	6
5. LAPORAN PERUBAHAN EKUITAS .....	8
6. LAPORAN ARUS KAS.....	9
7. CATATAN ATAS LAPORAN KEUANGAN .....	12
<b>BAB I PENDAHULUAN .....</b>	<b>12</b>
1.1 Latar Belakang .....	12
1.2 Maksud dan Tujuan Penyusunan Laporan Keuangan .....	13
1.3 Landasan Hukum Penyusunan Laporan Keuangan.....	14
1.4 Entitas Pelaporan Keuangan Daerah.....	15
1.5 Sistematika Penulisan Catatan atas Laporan Keuangan.....	17
<b>BAB II KEBIJAKAN FISKAL/KEUANGAN DAN EKONOMI MAKRO .....</b>	<b>18</b>
2.1 Ekonomi Makro .....	18
2.1.1 Pertumbuhan Ekonomi .....	18
2.1.2 Produk Domestik Regional Bruto (PDRB).....	20
2.1.3 Inflasi.....	20
2.1.4 Tingkat Pengangguran Terbuka dan Jumlah Pengangguran.....	21
2.1.5 Indikator Ketimpangan Rasio Gini .....	21
2.1.6 Indeks Pembangunan Manusia (IPM) .....	21
2.1.7 Tingkat Kemiskinan dan Jumlah Penduduk Miskin .....	23
<b>BAB III IKHTISAR PENCAPAIAN TARGET KEUANGAN.....</b>	<b>24</b>
3.1 Pencapaian Target Keuangan menurut Urusan Pemerintahan .....	24
3.1.1 Pencapaian Target Pendapatan menurut Urusan Pemerintahan.....	26
3.1.2 Pencapaian Target Belanja menurut Urusan Pemerintahan.....	30
3.2 Analisis Rasio Keuangan Pemerintah Daerah.....	106
3.2.1 Rasio Kemandirian Keuangan Daerah.....	106
3.2.2 Rasio Efektivitas.....	106

3.2.3 Rasio Jenis Belanja Terhadap Total Belanja .....	107
3.2.4 Rasio Pertumbuhan.....	107
<b>BAB IV KEBIJAKAN AKUNTANSI.....</b>	<b>109</b>
4.1 Basis Akuntansi yang Mendasari Penyusunan Laporan Keuangan .....	109
4.2 Kebijakan Akuntansi Akun.....	109
4.2.1 Kas.....	109
4.2.2 Piutang.....	109
4.2.3 Beban Dibayar Dimuka .....	113
4.2.4 Persediaan.....	114
4.2.5 Investasi Jangka Panjang .....	115
4.2.6 Investasi Jangka Panjang Non Permanen Dana Bergulir.....	116
4.2.7 Aset Tetap.....	116
4.2.8 Aset Lainnya.....	118
4.2.9 Properti Investasi .....	119
4.2.10 Kewajiban.....	120
4.2.11 Pendapatan.....	121
4.2.12 Belanja dan Beban.....	122
4.2.13 Akuntansi atas Koreksi Kesalahan, Perubahan Kebijakan Akuntansi, Perubahan Estimasi Akuntansi, dan Operasi yang Tidak Dilanjutkan. ....	123
<b>BAB V PENJELASAN POS LAPORAN KEUANGAN .....</b>	<b>125</b>
5.1 LAPORAN REALISASI ANGGARAN .....	125
5.1.1 Pendapatan Daerah .....	125
5.1.1.1 Pendapatan Asli Daerah .....	125
5.1.1.1.1 Pajak Daerah.....	126
5.1.1.1.2 Retribusi Daerah .....	135
5.1.1.1.3 Hasil Pengelolaan Kekayaan Daerah yang Dipisahkan .....	144
5.1.1.2 Pendapatan Transfer.....	159
5.1.1.2.1 Pendapatan Transfer Pemerintah Pusat.....	160
5.1.1.2.2 Pendapatan Transfer Antar Daerah .....	163
5.1.1.3 Lain-lain Pendapatan Daerah Yang Sah.....	164
5.1.1.3.1 Pendapatan Hibah .....	165
5.1.1.3.2 Lain-lain Pendapatan .....	165
5.1.2 Belanja Daerah .....	166
5.1.2.1 Belanja Operasi .....	166
5.1.2.1.1 Belanja Pegawai.....	167
5.1.2.1.2 Belanja Barang dan Jasa .....	178
5.1.2.1.3 Belanja Subsidi .....	186
5.1.2.1.4 Belanja Hibah .....	187
5.1.2.1.5 Belanja Bantuan Sosial .....	190

5.1.2.2 Belanja Modal .....	193
5.1.2.2.1 Belanja Modal Tanah .....	194
5.1.2.2.2 Belanja Modal Peralatan Mesin .....	195
5.1.2.2.3 Belanja Modal Gedung dan Bangunan .....	204
5.1.2.2.4 Belanja Modal Jalan, Jaringan, dan Irigasi .....	206
5.1.2.2.5 Belanja Modal Aset Tetap Lainnya .....	209
5.1.2.2.6 Belanja Modal Aset Lainnya .....	210
5.1.2.3 Belanja Tidak Terduga .....	211
5.1.2.4 Belanja Transfer .....	212
5.1.2.4.1 Belanja Bagi Hasil .....	212
5.1.2.4.2 Belanja Bantuan Keuangan .....	213
5.1.3 Surplus/(Defisit) Laporan Realisasi Anggaran .....	215
5.1.4 Pembiayaan Daerah .....	215
5.1.4.1 Penerimaan Pembiayaan .....	216
5.1.4.2 Pengeluaran Pembiayaan .....	217
5.1.5 Sisa Lebih Pembiayaan Anggaran (SiLPA) .....	218
5.2 LAPORAN PERUBAHAN SALDO ANGGARAN LEBIH .....	219
5.2.1 Saldo Anggaran Lebih Awal .....	219
5.2.2 Penggunaan SAL sebagai Penerimaan Pembiayaan Tahun Berjalan .....	219
5.2.3 Sisa Lebih Pembiayaan Anggaran (SiLPA) .....	220
5.3 NERACA .....	221
5.3.1 Aset .....	221
5.3.1.1 Aset Lancar .....	222
5.3.1.1.1 Kas dan Setara Kas .....	222
5.3.1.1.2 Piutang .....	227
5.3.1.1.3 Belanja Dibayar Dimuka .....	240
5.3.1.1.4 Bagian Lancar Tuntutan Ganti Rugi .....	240
5.3.1.1.5 Persediaan .....	241
5.3.1.2 Investasi Jangka Panjang .....	241
5.3.1.2.1 Investasi Non Permanen .....	242
5.3.1.2.2 Investasi Permanen .....	242
5.3.1.3 Aset Tetap .....	243
5.3.1.3.1 Tanah .....	244
5.3.1.3.2 Peralatan dan Mesin .....	244
5.3.1.3.3 Gedung dan Bangunan .....	245
5.3.1.3.4 Jalan, Jaringan, dan Irigasi .....	246
5.3.1.3.5 Aset Tetap Lainnya .....	246
5.3.1.3.6 Konstruksi Dalam Pengerjaan .....	247

5.3.1.3.7 Akumulasi Penyusutan .....	248
5.3.1.4 Aset Lainnya .....	250
5.3.1.4.1 Tuntuan Ganti Rugi .....	250
5.3.1.4.2 Kemitraan dengan Pihak Ketiga .....	251
5.3.1.4.3 Aset Tak Berwujud .....	252
5.3.1.4.4 Aset Lain-lain .....	253
5.3.2 Kewajiban.....	255
5.3.2.1 Kewajiban Jangka Pendek.....	255
5.3.2.1.1 Pendapatan Diterima Dimuka .....	256
5.3.2.1.2 Utang Belanja .....	256
5.3.2.1.3 Utang Jangka Pendek Lainnya.....	257
5.3.2.2 Ekuitas.....	257
5.4 LAPORAN OPERASIONAL.....	259
5.4.1 Kegiatan Operasional .....	259
5.4.1.1 Pendapatan Daerah-LO .....	259
5.4.1.1.1 Pendapatan Asli Daerah (PAD)-LO.....	259
5.4.1.1.2 Pendapatan Transfer .....	279
5.4.1.1.3 Lain-lain Pendapatan Daerah yang Sah-LO.....	284
5.4.1.2 Beban Daerah .....	288
5.4.1.2.1 Beban Operasi.....	288
5.4.1.2.2 Beban Transfer.....	328
5.4.1.3 Beban Tak Terduga.....	331
5.4.2 Surplus Operasional.....	332
5.4.3 Defisit Non Operasional-LO .....	332
5.5 LAPORAN PERUBAHAN EKUITAS .....	337
5.5.1 Ekuitas Awal .....	337
5.5.2 Surplus (Defisit) LO .....	337
5.5.3 Dampak Kumulatif Perubahan Kebijakan/Kesalahan Mendasar .....	338
5.5.4 Ekuitas Akhir.....	361
5.6 LAPORAN ARUS KAS .....	362
5.6.1 Arus Kas dari Aktivitas Operasi.....	362
5.6.1.1 Arus Kas Masuk dari Aktivitas Operasi.....	362
5.6.1.2 Arus Kas Keluar dari Aktivitas Operasi.....	363
5.6.2 Arus Kas dari Aktivitas Investasi .....	363
5.6.2.1 Arus Kas Masuk dari Aktivitas Investasi .....	364
5.6.2.2 Arus Kas Keluar dari Aktivitas Investasi.....	364
5.6.3 Arus Kas dari Aktivitas Pendanaan .....	365
5.6.4 Arus Kas dari Aktivitas Transitoris .....	365



5.6.4.1 Arus Kas Masuk dari Aktivitas Transitoris .....	366
5.6.4.2 Arus Kas Keluar dari Aktivitas Transitoris .....	366
5.6.5 Kenaikan / Penurunan Kas .....	367
5.6.6 Saldo Kas.....	367
<b>BAB VI PENJELASAN ATAS INFORMASI NON KEUANGAN .....</b>	<b>369</b>
6.1 Kondisi Internal yang Berpengaruh Pada Laporan Keuangan Tahun 2023 .....	369
6.1.1 Adanya Perubahan Regulasi dan Penggunaan Aplikasi Nasional (SIPD) pada Penyusunan APBD TA 2023 .....	369
6.1.2 Perubahan Struktur Organisasi dan Tata Kerja ( SOTK ) Berubah pada Tahun 2023.	370
<b>BAB VII PENUTUP.....</b>	<b>371</b>
<b>LAMPIRAN.....</b>	<b>373</b>

## DAFTAR GRAFIK

Grafik 2. 1 Pertumbuhan Ekonomi Kabupaten Sidoarjo dibandingkan dengan Jawa Timur dan Nasional Tahun 2021 – 2023(YoY) (dalam %)	19
Grafik 2. 2 Rata-Rata Lama sekolah dan Harapan Lama Sekolah Penduduk Kabupaten Sidoarjo Tahun 2021 – 2023	22
Grafik 2. 3 Angka Harapan Hidup Penduduk Kabupaten Sidoarjo Tahun 2021-2023	23
Grafik 2. 4 Pengeluaran Riil Perkapita yang Disesuaikan Kabupaten Sidoarjo Tahun 2021-2023 (Dalam Ribuan)	23

## DAFTAR TABEL

Tabel 2. 1 PDRB Kabupaten Sidoarjo Tahun 2021-2023 Atas Dasar Harga Berlaku (ADHB) dan Konstran (ADHK) dalam Miliar Rupiah.....	20
Tabel 2. 2 Angka Inflasi di Kabupaten Sidoarjo Tahun 2021 – 2023 (YoY).....	20
Tabel 2. 3 Tingkat Pengangguran Terbuka (TPT) dan Jumlah Pengangguran di Kabupaten Sidoarjo Tahun 2021 - 2023 .....	21
Tabel 2. 4 Rasio Gini Kabupaten Sidoarjo Tahun 2021 – 2023.....	21
Tabel 2. 5 Indeks Pembangunan Manusia.....	21
Tabel 2. 6 Tingkat Kemiskinan dan Jumlah Penduduk Miskin di Kabupaten Sidoarjo Tahun 2021-2023.....	23
Tabel 3. 1 Ikhtisar Pencapaian Target Keuangan .....	24
Tabel 3. 2 Klasifikasi Pendapatan Menurut Organisasi .....	26
Tabel 3. 3 Klasifikasi Belanja Menurut Organisasi.....	31
Tabel 3. 4 Rasio Kemandirian Keuangan Daerah .....	106
Tabel 3. 5 Rasio Efektivitas .....	107
Tabel 3. 6 Rasio Belanja Operasi dibanding Total Belanja.....	107
Tabel 3. 7 Rasio Belanja Modal dibanding Total Belanja.....	107
Tabel 3. 8 Rasio Pertumbuhan Pendapatan .....	108
Tabel 3. 9 Rasio Pertumbuhan Belanja .....	108
Tabel 5. 1 Anggaran dan Realisasi Pendapatan Daerah .....	125
Tabel 5. 2 Rincian Anggaran dan Realisasi Pendapatan Daerah .....	125
Tabel 5. 3 Anggaran dan Realisasi Pendapatan Asli Daerah (PAD).....	125
Tabel 5. 4 Rincian Anggaran dan Realisasi Pendapatan Asli Daerah (PAD).....	126
Tabel 5. 5 Anggaran dan Realisasi Pajak Daerah.....	126
Tabel 5. 6 Rincian Anggaran dan Realisasi Pajak Daerah .....	126
Tabel 5. 7 Anggaran dan Realisasi Pajak Hotel .....	127
Tabel 5. 8 Rincian Anggaran dan Realisasi Pajak Hotel.....	127
Tabel 5. 9 Anggaran dan Realisasi Pajak Restoran .....	127
Tabel 5. 10 Rincian Anggaran dan Realisasi Pajak Restoran.....	128
Tabel 5. 11 Anggaran dan Realisasi Pajak Hiburan .....	128
Tabel 5. 12 Rincian Anggaran dan Realisasi Pajak Hiburan.....	129
Tabel 5. 13 Anggaran dan Realisasi Pajak Reklame .....	129
Tabel 5. 14 Rincian Anggaran dan Realisasi Pajak Reklame.....	130
Tabel 5. 15 Anggaran dan Realisasi Pajak Penerangan Jalan .....	130
Tabel 5. 16 Rincian Anggaran dan Realisasi Pajak Penerangan Jalan .....	131
Tabel 5. 17 Anggaran dan Realisasi Pajak Air Tanah.....	132
Tabel 5. 18 Anggaran dan Realisasi Pajak Bumi dan Bangunan Perdesaan dan Perkotaan (PBBP2) .....	132
Tabel 5. 19 Anggaran dan Realisasi Bea Perolehan Hak Atas Tanah dan Bangunan (BPHTB).....	133
Tabel 5. 20 Rincian Anggaran dan Realisasi Bea Perolehan Hak Atas Tanah dan Bangunan (BPHTB).....	135
Tabel 5. 21 Anggaran dan Realisasi Retribusi Daerah .....	135
Tabel 5. 22 Rincian Anggaran dan Realisasi Retribusi Daerah.....	135
Tabel 5. 23 Anggaran dan Realisasi Retribusi Jasa Umum.....	135
Tabel 5. 24 Rincian Anggaran dan Realisasi Retribusi Jasa Umum .....	136
Tabel 5. 25 Rincian Retribusi Pelayanan Pemakaman dan Pengabuan Mayat.....	137
Tabel 5. 26 Rincian Retribusi Pelayanan Pasar .....	137
Tabel 5. 27 Rincian Retribusi Pengujian Kendaraan Bermotor .....	138
Tabel 5. 28 Rincian Retribusi Pemeriksaan Alat Pemadam Kebakaran.....	138
Tabel 5. 29 Rincian Retribusi Pengolahan Limbah Cair .....	139

Tabel 5. 30 Rincian Retribusi Pelayanan Tera/ Tera Ulang .....	139
Tabel 5. 31 Rincian Retribusi Pengendalian Menara Telekomunikasi.....	140
Tabel 5. 32 Anggaran dan Realisasi Retribusi Jasa Usaha .....	140
Tabel 5. 33 Rincian Anggaran dan Realisasi Retribusi Jasa Usaha .....	140
Tabel 5. 34 Rincian Anggaran dan Realisasi Retribusi Jasa Usaha .....	141
Tabel 5. 35 Rincian Retribusi Pemakaian Kekayaan Daerah .....	142
Tabel 5. 36 Rincian Retribusi Terminal .....	142
Tabel 5. 37 Rincian Retribusi RPH.....	143
Tabel 5. 38 Rincian Retribusi Tempat Rekreasi dan Olah Raga .....	143
Tabel 5. 39 Anggaran dan Realisasi Retribusi Perizinan Tertentu .....	143
Tabel 5. 40 Rincian Anggaran dan Realisasi Retribusi Perizinan Tertentu.....	144
Tabel 5. 41 Anggaran dan Realisasi Hasil Pengelolaan Kekayaan Daerah yang Dipisahkan .....	144
Tabel 5. 42 Anggaran dan Realisasi Bagian Laba yang Dibagikan kepada Pemerintah Daerah (Dividen) atas Penyertaan Modal pada BUMD.....	144
Tabel 5. 43 Rincian Anggaran dan Realisasi Bagian Laba yang Dibagikan kepada Pemerintah Daerah (Dividen) atas Penyertaan Modal pada BUMD .....	145
Tabel 5. 44 Anggaran dan Realisasi Lain-lain PAD yang Sah.....	146
Tabel 5. 45 Rincian Anggaran dan Realisasi Lain-lain PAD yang Sah .....	146
Tabel 5. 46 Anggaran dan Realisasi Hasil Penjualan BMD yang Tidak Dipisahkan .....	147
Tabel 5. 47 Rincian Anggaran dan Realisasi Hasil Penjualan BMD yang Tidak Dipisahkan .....	147
Tabel 5. 48 Rincian Anggaran dan Realisasi Hasil Penjualan BMD yang Tidak Dipisahkan .....	147
Tabel 5. 49 Anggaran dan Realisasi Hasil Pemanfaatan BMD yang Tidak Dipisahkan .....	148
Tabel 5. 50 Rincian Anggaran dan Realisasi Hasil Pemanfaatan BMD yang Tidak Dipisahkan..	148
Tabel 5. 51 Anggaran dan Realisasi Hasil Kerja Sama Daerah .....	148
Tabel 5. 52 Anggaran dan Realisasi Jasa Giro .....	149
Tabel 5. 53 Rincian Anggaran dan Realisasi Jasa Giro.....	149
Tabel 5. 54 Anggaran dan Realisasi Pendapatan Bunga .....	149
Tabel 5. 55 Rincian Pendapatan Bunga.....	150
Tabel 5. 56 Anggaran dan Realisasi Penerimaan atas Tuntutan Ganti Kerugian Keuangan Daerah .....	150
Tabel 5. 57 Rincian Anggaran dan Realisasi Penerimaan atas Tuntutan Ganti Kerugian Keuangan Daerah.....	150
Tabel 5. 58 Anggaran dan Realisasi Penerimaan Komisi, Potongan, atau Bentuk Lain .....	151
Tabel 5. 59 Anggaran dan Realisasi Pendapatan Denda atas Keterlambatan Pelaksanaan Pekerjaan .....	151
Tabel 5. 60 Anggaran dan Realisasi Pendapatan Denda Pajak Daerah .....	151
Tabel 5. 61 Rincian Anggaran dan Realisasi Pendapatan Denda Pajak Daerah.....	152
Tabel 5. 62 Anggaran dan Realisasi Pendapatan Denda Retribusi Daerah .....	153
Tabel 5. 63 Rincian Anggaran dan Realisasi Pendapatan Denda Retribusi Daerah .....	153
Tabel 5. 64 Rincian Anggaran dan Realisasi Pendapatan Denda Retribusi Daerah .....	153
Tabel 5. 65 Anggaran dan Realisasi Pendapatan Hasil Eksekusi atas Jaminan.....	154
Tabel 5. 66 Anggaran dan Realisasi Pendapatan dari Pengembalian .....	154
Tabel 5. 67 Rincian Anggaran dan Realisasi Pendapatan dari Pengembalian.....	154
Tabel 5. 68 Rincian Anggaran dan Realisasi Pendapatan dari Pengembalian.....	155
Tabel 5. 69 Anggaran dan Realisasi Pendapatan BLUD .....	157
Tabel 5. 70 Rincian Realisasi Pendapatan BLUD.....	157
Tabel 5. 71 Anggaran dan Realisasi Pendapatan Hasil Pengelolaan Dana Bergulir .....	158
Tabel 5. 72 Anggaran dan Realisasi Pendapatan Denda atas Pelanggaran Peraturan Daerah .....	159
Tabel 5. 73 Anggaran dan Realisasi Pendapatan Transfer .....	159
Tabel 5. 74 Rincian Anggaran dan Realisasi Pendapatan Transfer .....	159
Tabel 5. 75 Anggaran dan Realisasi Pendapatan Transfer Pemerintah Pusat .....	160
Tabel 5. 76 Rincian Anggaran dan Realisasi Pendapatan Transfer Pemerintah Pusat .....	160
Tabel 5. 77 Anggaran dan Realisasi Dana Perimbangan.....	160
Tabel 5. 78 Rincian Anggaran dan Realisasi Dana Perimbangan .....	160



Tabel 5. 79 Rincian Anggaran dan Realisasi Dana Perimbangan .....	161
Tabel 5. 80 Anggaran dan Realisasi Dana Insentif Daerah (DID) .....	162
Tabel 5. 81 Anggaran dan Realisasi Dana Desa.....	163
Tabel 5. 82 Anggaran dan Realisasi Pendapatan Transfer Antar Daerah.....	163
Tabel 5. 83 Rincian Anggaran dan Realisasi Pendapatan Transfer Antar Daerah .....	163
Tabel 5. 84 Anggaran dan Realisasi Pendapatan Bagi Hasil.....	163
Tabel 5. 85 Rincian Anggaran dan Realisasi Pendapatan Bagi Hasil .....	163
Tabel 5. 86 Anggaran dan Realisasi Bantuan Keuangan.....	164
Tabel 5. 87 Rincian Anggaran dan Realisasi Bantuan Keuangan .....	164
Tabel 5. 88 Anggaran dan Realisasi Lain-Lain Pendapatan Daerah Yang Sah.....	164
Tabel 5. 89 Rincian Anggaran dan Realisasi Lain-Lain Pendapatan Daerah Yang Sah .....	165
Tabel 5. 90 Anggaran dan Realisasi Pendapatan Hibah.....	165
Tabel 5. 91 Anggaran dan Realisasi Pendapatan Hibah dari Pemerintah Pusat .....	165
Tabel 5. 92 Anggaran dan Realisasi Lain-lain Pendapatan Sesuai dengan Ketentuan Peraturan Perundang-Undangan.....	165
Tabel 5. 93 Anggaran dan Realisasi Lain-lain Pendapatan .....	166
Tabel 5. 94 Anggaran dan Realisasi Belanja Daerah .....	166
Tabel 5. 95 Rincian Anggaran dan Realisasi Belanja Daerah.....	166
Tabel 5. 96 Anggaran dan Realisasi Belanja Operasi .....	166
Tabel 5. 97 Rincian Anggaran dan Realisasi Belanja Operasi .....	167
Tabel 5. 98 Anggaran dan Realisasi Belanja Pegawai .....	167
Tabel 5. 99 Rincian Belanja Pegawai per OPD.....	167
Tabel 5. 100 Rincian Anggaran dan Realisasi Belanja Pegawai .....	168
Tabel 5. 101 Anggaran dan Realisasi Belanja Gaji dan Tunjangan ASN .....	170
Tabel 5. 102 Rincian Anggaran dan Realisasi Belanja Gaji dan Tunjangan ASN .....	170
Tabel 5. 103 Rincian Anggaran dan Realisasi Belanja Gaji dan Tunjangan ASN .....	170
Tabel 5. 104 Anggaran dan Realisasi Belanja Tambahan Penghasilan ASN .....	171
Tabel 5. 105 Rincian Anggaran dan Realisasi Belanja Tambahan Penghasilan ASN.....	171
Tabel 5. 106 Rincian Anggaran dan Realisasi Belanja Tambahan Penghasilan ASN.....	172
Tabel 5. 107 Anggaran dan Realisasi Tambahan Penghasilan berdasarkan Pertimbangan Objektif Lainnya ASN.....	172
Tabel 5. 108 Rincian Anggaran dan Realisasi Tambahan Penghasilan berdasarkan Pertimbangan Objektif Lainnya ASN .....	172
Tabel 5. 109 Rincian Anggaran dan Realisasi Tambahan Penghasilan berdasarkan Pertimbangan Objektif Lainnya ASN .....	173
Tabel 5. 110 Anggaran dan Realisasi Belanja Gaji dan Tunjangan DPRD.....	175
Tabel 5. 111 Rincian Anggaran dan Realisasi Belanja Gaji dan Tunjangan DPRD .....	175
Tabel 5. 112 Anggaran dan Realisasi Belanja Gaji dan Tunjangan KDH/WKDH .....	176
Tabel 5. 113 Rincian Anggaran dan Realisasi Belanja Gaji dan Tunjangan KDH/WKDH.....	176
Tabel 5. 114 Rincian Anggaran dan Realisasi Belanja Gaji dan Tunjangan KDH/WKDH.....	176
Tabel 5. 115 Anggaran dan Realisasi Belanja Penerimaan Lainnya Pimpinan DPRD serta KDH/WKDH .....	177
Tabel 5. 116 Rincian Anggaran dan Realisasi Belanja Penerimaan Lainnya Pimpinan DPRD serta KDH/WKDH .....	178
Tabel 5. 117 Anggaran dan Realisasi Belanja Pegawai BOS.....	178
Tabel 5. 118 Anggaran dan Realisasi Belanja Pegawai BLUD.....	178
Tabel 5. 119 Anggaran dan Realisasi Belanja Barang dan Jasa .....	178
Tabel 5. 120 Rincian Anggaran dan Realisasi Belanja Barang dan Jasa.....	178
Tabel 5. 121 Rincian Belanja Barang Dan Jasa per OPD .....	180
Tabel 5. 122 Anggaran dan Realisasi Belanja Barang .....	181
Tabel 5. 123 Rincian Anggaran dan Realisasi Belanja Barang .....	181
Tabel 5. 124 Anggaran dan Realisasi Belanja Jasa .....	183
Tabel 5. 125 Anggaran dan Realisasi Belanja Pemeliharaan .....	184
Tabel 5. 126 Rincian Anggaran dan Realisasi Belanja Pemeliharaan.....	184

Tabel 5. 127 Anggaran dan Realisasi Belanja Perjalanan Dinas .....	184
Tabel 5. 128 Rincian Anggaran dan Realisasi Belanja Perjalanan Dinas .....	184
Tabel 5. 129 Rincian Anggaran dan Realisasi Belanja Perjalanan Dinas .....	184
Tabel 5. 130 Anggaran dan Realisasi Belanja Uang dan/atau Jasa untuk Diberikan kepada Pihak Ketiga/Pihak Lain/Masyarakat .....	185
Tabel 5. 131 Rincian Anggaran dan Realisasi Belanja Uang dan/atau Jasa untuk Diberikan kepada Pihak Ketiga/Pihak Lain/Masyarakat .....	185
Tabel 5. 132 Rincian Anggaran dan Realisasi Belanja Uang dan/atau Jasa untuk Diberikan kepada Pihak Ketiga/Pihak Lain/Masyarakat .....	185
Tabel 5. 133 Anggaran dan Realisasi Belanja Barang dan Jasa BOS .....	186
Tabel 5. 134 Anggaran dan Realisasi Belanja Barang dan Jasa BLUD .....	186
Tabel 5. 135 Anggaran dan Realisasi Belanja Subsidi .....	186
Tabel 5. 136 Anggaran dan Realisasi Belanja Subsidi kepada BUMD.....	187
Tabel 5. 137 Anggaran dan Realisasi Belanja Hibah .....	187
Tabel 5. 138 Rincian Anggaran dan Realisasi Belanja Hibah.....	187
Tabel 5. 139 Anggaran dan Realisasi Belanja Hibah kepada Pemerintah Pusat .....	188
Tabel 5. 140 Rincian Anggaran dan Realisasi Belanja Hibah kepada Pemerintah Pusat .....	188
Tabel 5. 141 Anggaran dan Realisasi Belanja Hibah kepada Badan, Lembaga, Organisasi Kemasyarakatan yang Berbadan Hukum Indonesia .....	188
Tabel 5. 142 Rincian Anggaran dan Realisasi Belanja Hibah kepada Badan, Lembaga, Organisasi Kemasyarakatan yang Berbadan Hukum Indonesia .....	188
Tabel 5. 143 Rincian Anggaran dan Realisasi Belanja Hibah kepada Badan, Lembaga, Organisasi Kemasyarakatan yang Berbadan Hukum Indonesia .....	189
Tabel 5. 144 Anggaran dan Realisasi Belanja Hibah Dana BOS .....	189
Tabel 5. 145 Anggaran dan Realisasi Belanja Hibah Bantuan Keuangan kepada Partai Politik... ..	189
Tabel 5. 146 Daftar Penerima Hibah Bantuan Partai Politik.....	189
Tabel 5. 147 Anggaran dan Realisasi Belanja Bantuan Sosial .....	190
Tabel 5. 148 Rincian Anggaran dan Realisasi Belanja Bantuan Sosial.....	190
Tabel 5. 149 Anggaran dan Realisasi Belanja Bantuan Sosial kepada Individu .....	191
Tabel 5. 150 Rincian Anggaran dan Realisasi Belanja Bantuan Sosial kepada Individu .....	191
Tabel 5. 151 Anggaran dan Realisasi Belanja Bantuan Sosial kepada Keluarga .....	191
Tabel 5. 152 Anggaran dan Realisasi Belanja Bantuan Sosial kepada Kelompok Masyarakat ....	191
Tabel 5. 153 Anggaran dan Realisasi Belanja Bantuan Sosial kepada Lembaga Non Pemerintahan (Bidang Pendidikan, Keagamaan dan Bidang Lainnya).....	191
Tabel 5. 154 Daftar Penerima Bantuan Sosial.....	192
Tabel 5. 155 Anggaran dan Realisasi Belanja Modal .....	193
Tabel 5. 156 Rincian Anggaran dan Realisasi Belanja Modal .....	193
Tabel 5. 157 Anggaran dan Realisasi Belanja Modal Tanah.....	194
Tabel 5. 158 Rincian Anggaran dan Realisasi Belanja Modal Tanah .....	194
Tabel 5. 159 Rincian Belanja Modal Tanah untuk Jalan (Dinas PU BM).....	194
Tabel 5. 160 Rincian Belanja Modal Tanah untuk Bangunan Tempat Kerja (DIKbud) .....	194
Tabel 5. 161 Anggaran dan Realisasi Belanja Modal Peralatan dan Mesin .....	195
Tabel 5. 162 Rincian Anggaran dan Realisasi Belanja Modal Peralatan dan Mesin.....	195
Tabel 5. 163 Anggaran dan Realisasi Belanja Modal Alat Besar.....	195
Tabel 5. 164 Rincian Anggaran dan Realisasi Belanja Modal Alat Besar .....	196
Tabel 5. 165 Rincian Anggaran dan Realisasi Belanja Modal Alat Besar .....	196
Tabel 5. 166 Anggaran dan Realisasi Belanja Modal Alat Angkutan .....	196
Tabel 5. 167 Rincian Anggaran dan Realisasi Belanja Modal Alat Angkutan.....	196
Tabel 5. 168 Rincian Anggaran dan Realisasi Belanja Modal Alat Angkutan.....	196
Tabel 5. 169 Anggaran dan Realisasi Belanja Modal Alat Bengkel dan Alat Ukur.....	197
Tabel 5. 170 Rincian Anggaran dan Realisasi Belanja Modal Alat Bengkel dan Alat Ukur .....	197
Tabel 5. 171 Rincian Anggaran dan Realisasi Belanja Modal Alat Bengkel dan Alat Ukur .....	197
Tabel 5. 172 Anggaran dan Realisasi Belanja Modal Alat Pertanian.....	198
Tabel 5. 173 Rincian Anggaran dan Realisasi Belanja Modal Alat Pertanian .....	198

Tabel 5. 174 Anggaran dan Realisasi Belanja Modal Alat Kantor dan Rumah Tangga.....	198
Tabel 5. 175 Rincian Anggaran dan Realisasi Belanja Modal Alat Kantor dan Rumah Tangga ..	198
Tabel 5. 176 Rincian Anggaran dan Realisasi Belanja Modal Alat Kantor dan Rumah Tangga ..	198
Tabel 5. 177 Anggaran dan Realisasi Belanja Modal Alat Studio, Komunikasi, dan Pemancar...	199
Tabel 5. 178 Rincian Anggaran dan Realisasi Belanja Modal Alat Studio, Komunikasi, dan Pemancar .....	199
Tabel 5. 179 Rincian Anggaran dan Realisasi Belanja Modal Alat Studio, Komunikasi, dan Pemancar .....	199
Tabel 5. 180 Anggaran dan Realisasi Belanja Modal Alat Kedokteran dan Kesehatan .....	200
Tabel 5. 181 Rincian Anggaran dan Realisasi Belanja Modal Alat Kedokteran dan Kesehatan...	200
Tabel 5. 182 Rincian Anggaran dan Realisasi Belanja Modal Alat Kedokteran dan Kesehatan...	201
Tabel 5. 183 Anggaran dan Realisasi Belanja Modal Alat Laboratorium .....	201
Tabel 5. 184 Rincian Anggaran dan Realisasi Belanja Modal Alat Laboratorium .....	202
Tabel 5. 185 Anggaran dan Realisasi Belanja Modal Komputer .....	202
Tabel 5. 186 Rincian Anggaran dan Realisasi Belanja Modal Komputer .....	202
Tabel 5. 187 Rincian Anggaran dan Realisasi Belanja Modal Komputer .....	202
Tabel 5. 188 Anggaran dan Realisasi Belanja Modal Alat Peraga.....	203
Tabel 5. 189 Rincian Anggaran dan Realisasi Belanja Modal Alat Peraga .....	203
Tabel 5. 190 Anggaran dan Realisasi Belanja Modal Rambu-Rambu .....	203
Tabel 5. 191 Rincian Anggaran dan Realisasi Belanja Modal Rambu-Rambu.....	203
Tabel 5. 192 Anggaran dan Realisasi Belanja Modal Peralatan Olahraga .....	203
Tabel 5. 193 Rincian Anggaran dan Realisasi Belanja Modal Peralatan Olahraga.....	203
Tabel 5. 194 Anggaran dan Realisasi Belanja Modal Peralatan dan Mesin BOS .....	204
Tabel 5. 195 Anggaran dan Realisasi Belanja Modal Peralatan dan Mesin BLUD .....	204
Tabel 5. 196 Anggaran dan Realisasi Belanja Modal Gedung dan Bangunan .....	204
Tabel 5. 197 Rincian Anggaran dan Realisasi Belanja Modal Gedung dan Bangunan.....	204
Tabel 5. 198 Anggaran dan Realisasi Belanja Modal Bangunan Gedung.....	205
Tabel 5. 199 Anggaran dan Realisasi Belanja Modal Monumen .....	205
Tabel 5. 200 Anggaran dan Realisasi Belanja Modal Tugu Titik Kontrol/Pasti .....	206
Tabel 5. 201 Rincian Anggaran dan Realisasi Belanja Modal Tugu Titik Kontrol/Pasti .....	206
Tabel 5. 202 Anggaran dan Realisasi Belanja Modal Gedung dan Bangunan BLUD .....	206
Tabel 5. 203 Anggaran dan Realisasi Belanja Modal Jalan, Jaringan, dan Irigasi .....	206
Tabel 5. 204 Rincian Anggaran dan Realisasi Belanja Modal Jalan, Jaringan, dan Irigasi.....	206
Tabel 5. 205 Anggaran dan Realisasi Belanja Modal Jalan dan Jembatan.....	207
Tabel 5. 206 Rincian Anggaran dan Realisasi Belanja Modal Jalan dan Jembatan .....	207
Tabel 5. 207 Rincian Anggaran dan Realisasi Belanja Modal Jalan dan Jembatan .....	207
Tabel 5. 208 Anggaran dan Realisasi Belanja Modal Bangunan Air .....	207
Tabel 5. 209 Rincian Anggaran dan Realisasi Belanja Modal Bangunan Air.....	207
Tabel 5. 210 Anggaran dan Realisasi Belanja Modal Instalasi .....	208
Tabel 5. 211 Rincian Anggaran dan Realisasi Belanja Modal Instalasi .....	208
Tabel 5. 212 Anggaran dan Realisasi Belanja Modal Jaringan .....	208
Tabel 5. 213 Rincian Anggaran dan Realisasi Belanja Modal Jaringan.....	208
Tabel 5. 214 Anggaran dan Realisasi Belanja Modal Jalan, Jaringan, dan Irigasi BLUD .....	209
Tabel 5. 215 Anggaran dan Realisasi Belanja Modal Aset Tetap Lainnya .....	209
Tabel 5. 216 Rincian Anggaran dan Realisasi Belanja Modal Aset Tetap Lainnya.....	209
Tabel 5. 217 Anggaran dan Realisasi Belanja Modal Bahan Perpustakaan .....	209
Tabel 5. 218 incian Anggaran dan Realisasi Belanja Modal Bahan Perpustakaan .....	210
Tabel 5. 219 Anggaran dan Realisasi Belanja Modal Barang Bercorak Kesenian/Kebudayaan/Olahraga .....	210
Tabel 5. 220 Anggaran dan Realisasi Belanja Modal Aset Tidak Berwujud .....	210
Tabel 5. 221 Anggaran dan Realisasi Belanja Modal Aset Tetap Lainnya BLUD .....	210
Tabel 5. 222 Anggaran dan Realisasi Belanja Modal Aset Lainnya .....	210
Tabel 5. 223 Anggaran dan Realisasi Belanja Tidak Terduga .....	211
Tabel 5. 224 Rincian Pengeluaran Belanja Tidak Terduga Tahun Anggaran 2023 : .....	211

Tabel 5. 225 Anggaran dan Realisasi Belanja Transfer .....	212
Tabel 5. 226 Rincian Anggaran dan Realisasi Belanja Transfer .....	212
Tabel 5. 227 Anggaran dan Realisasi Belanja Bagi Hasil .....	212
Tabel 5. 228 Rincian Anggaran dan Realisasi Belanja Bagi Hasil.....	213
Tabel 5. 229 Anggaran dan Realisasi Belanja Bagi Hasil Pajak Daerah Kepada Pemerintahan Kabupaten/Kota dan Desa .....	213
Tabel 5. 230 Anggaran dan Realisasi Belanja Bagi Hasil Retribusi Daerah Kabupaten/Kota Kepada Pemerintah Desa .....	213
Tabel 5. 231 Anggaran dan Realisasi Belanja Bantuan Keuangan .....	213
Tabel 5. 232 Rincian Anggaran dan Realisasi Belanja Bantuan Keuangan Daerah Provinsi atau Kabupaten/Kota kepada Desa .....	214
Tabel 5. 233 Rincian Anggaran dan Realisasi Belanja Bantuan Keuangan Daerah Provinsi atau Kabupaten/Kota kepada Desa .....	215
Tabel 5. 234 Surplus/(Defisit) Laporan Realisasi Anggaran.....	215
Tabel 5. 235 Anggaran dan Realisasi Pembiayaan Daerah .....	215
Tabel 5. 236 Rincian Anggaran dan Realisasi Pembiayaan Daerah.....	216
Tabel 5. 237 Anggaran dan Realisasi Penerimaan Pembiayaan .....	216
Tabel 5. 238 Rincian Anggaran dan Realisasi Penerimaan Pembiayaan .....	216
Tabel 5. 239 Anggaran dan Realisasi Penerimaan Kembali Pemberian Pinjaman Daerah .....	216
Tabel 5. 240 Anggaran dan Realisasi Pengeluaran Pembiayaan .....	217
Tabel 5. 241 Rincian Anggaran dan Realisasi Pengeluaran Pembiayaan.....	217
Tabel 5. 242 Anggaran dan Realisasi Penyertaan Modal Daerah .....	217
Tabel 5. 243 Anggaran dan Realisasi Pengeluaran Pembiayaan Lainnya sesuai dengan Ketentuan Peraturan Perundang-Undangan.....	217
Tabel 5. 244 Sisa Lebih Pembiayaan Anggaran.....	218
Tabel 5. 245 Saldo Anggaran Lebih Akhir Tahun 2023 dan 2022.....	219
Tabel 5. 246 Saldo Anggaran Lebih Awal .....	219
Tabel 5. 247 Penggunaan SAL sebagai Penerimaan Pembiayaan Tahun Berjalan .....	219
Tabel 5. 248 Sisa Lebih Pembiayaan Anggaran.....	220
Tabel 5. 249 Rincian Aset .....	221
Tabel 5. 250 Rincian Aset .....	221
Tabel 5. 251 Aset Lancar .....	222
Tabel 5. 252 Rincian Aset Lancar .....	222
Tabel 5. 253 Rincian Kas di Kas Daerah .....	223
Tabel 5. 254 Rincian Kas di Bendahara Pengeluaran .....	224
Tabel 5. 255 Rincian Kas di Bendahara BOS .....	224
Tabel 5. 256 Rincian Kas di Bendahara Penerimaan .....	225
Tabel 5. 257 Kas di BLUD.....	225
Tabel 5. 258 Kas Lainnya .....	225
Tabel 5. 259 Rincian Kas Lainnya .....	226
Tabel 5. 260 Piutang Pajak.....	227
Tabel 5. 261 Rincian Piutang Pajak .....	227
Tabel 5. 262 Rincian Piutang Pajak Hotel.....	228
Tabel 5. 263 Rincian Piutang Pajak Restoran .....	228
Tabel 5. 264 Rincian Piutang Pajak Hiburan .....	229
Tabel 5. 265 Rincian Piutang Pajak Reklame .....	230
Tabel 5. 266 Rincian Pajak Penerangan Jalan.....	230
Tabel 5. 267 Rincian Pajak Parkir.....	231
Tabel 5. 268 Rincian Pajak Air Tanah .....	232
Tabel 5. 269 Rincian Pajak PBB-P2 .....	232
Tabel 5. 270 Rincian Piutang Pajak BPHTB.....	233
Tabel 5. 271 Piutang Retribusi .....	234
Tabel 5. 272 Penyisihan Piutang .....	234
Tabel 5. 273 Rincian Penyisihan Piutang.....	234



Tabel 5. 274 Rincian Piutang Retribusi Pelayanan Persampahan / Kebersihan .....	235
Tabel 5. 275 Rincian Piutang Retribusi Pelayanan Pasar.....	235
Tabel 5. 276 Rincian Piutang Retribusi Pelayanan Pemeriksaan dan/atau Pengujian Alat Pemadam Kebakaran .....	235
Tabel 5. 277 Piutang Retribusi Pemakaian Kekayaan Daerah .....	236
Tabel 5. 278 Rincian Piutang Rusunawa.....	236
Tabel 5. 279 Rincian Piutang Retribusi Pelayanan Tempat Rekreasi dan Olah Raga.....	236
Tabel 5. 280 Rincian Piutang Izin Gangguan.....	237
Tabel 5. 281 Piutang Izin Mendirikan Bangunan.....	237
Tabel 5. 282 Belanja Dibayar Dimuka .....	240
Tabel 5. 283 Tabel Belanja Dibayar Dimuka .....	240
Tabel 5. 284 Rincian Bagian Lancar Tuntutan Ganti Rugi .....	240
Tabel 5. 285 Persediaan .....	241
Tabel 5. 286 Rincian Persediaan .....	241
Tabel 5. 287 Rincian Persediaan Barang Rusak.....	241
Tabel 5. 288 Rincian Investasi Jangka Panjang .....	241
Tabel 5. 289 Rincian Investasi Jangka Panjang .....	242
Tabel 5. 290 Rincian Investasi Non Permanen .....	242
Tabel 5. 291 Rincian Investasi Permanen .....	242
Tabel 5. 292 Rincian Penyertaan Modal Pemerintah Daerah.....	243
Tabel 5. 293 Rincian Penyertaan Modal Pemerintah Daerah Tahun 2023.....	243
Tabel 5. 294 Rincian Aset Tetap.....	243
Tabel 5. 295 Rincian Aset Tetap.....	243
Tabel 5. 296 Tanah.....	244
Tabel 5. 297 Peralatan dan Mesin .....	244
Tabel 5. 298 Gedung dan Bangunan .....	245
Tabel 5. 299 Jalan, Jaringan, dan Irigasi .....	246
Tabel 5. 300 Aset Tetap Lainnya .....	246
Tabel 5. 301 Konstruksi Dalam Pengerjaan .....	247
Tabel 5. 302 Rincian Konstruksi Dalam Pengerjaan Per OPD .....	247
Tabel 5. 303 Akumulasi Penyusutan.....	249
Tabel 5. 304 Aset Lainnya .....	250
Tabel 5. 305 Rincian Aset Lainnya .....	250
Tabel 5. 306 Tuntutan Ganti Rugi.....	250
Tabel 5. 307 Kemitraan dengan Pihak Ketiga.....	251
Tabel 5. 308 Aset Tak Berwujud.....	252
Tabel 5. 309 Akumulasi Amortisasi.....	253
Tabel 5. 310 Aset Lain-Lain .....	253
Tabel 5. 311 Rincian Aset Lain-Lain Per OPD.....	254
Tabel 5. 312 Rincian Kewajiban .....	255
Tabel 5. 313 Rincian Kewajiban Jangka Pendek .....	255
Tabel 5. 314 Rincian Kewajiban Jangka Pendek .....	256
Tabel 5. 315 Pendapatan Diterima Dimuka .....	256
Tabel 5. 316 Utang Belanja.....	256
Tabel 5. 317 Utang Jangka Pendek Lainnya .....	257
Tabel 5. 318 Rincian Utang Jangka Pendek Lainnya.....	257
Tabel 5. 319 Ekuitas.....	257
Tabel 5. 320 Rincian Ekuitas .....	258
Tabel 5. 321 Surplus/Defisit LO .....	258
Tabel 5. 322 Pendapatan Daerah-LO .....	259
Tabel 5. 323 Rincian Pendapatan Daerah-LO.....	259
Tabel 5. 324 Pendapatan Asli Daerah (PAD)-LO .....	259
Tabel 5. 325 Rincian Pendapatan Asli Daerah (PAD)-LO.....	259
Tabel 5. 326 Pajak Hotel-LO .....	260

Tabel 5. 327 Rincian Pajak Hotel-LO .....	260
Tabel 5. 328 Pajak Restoran-LO .....	260
Tabel 5. 329 Rincian Pajak Restoran-LO.....	261
Tabel 5. 330 Pajak Hiburan-LO .....	261
Tabel 5. 331 Rincian Pajak Hiburan-LO.....	261
Tabel 5. 332 Pajak Reklame-LO .....	262
Tabel 5. 333 Rincian Pajak Reklame-LO.....	262
Tabel 5. 334 Pajak Penerangan Jalan-LO .....	262
Tabel 5. 335 Rincian Pajak Penerangan Jalan-LO .....	262
Tabel 5. 336 Pajak Parkir-LO .....	263
Tabel 5. 337 Pajak Air Tanah-LO.....	263
Tabel 5. 338 Pajak Bumi dan Bangunan Perdesaan dan Perkotaan (PBBP2)-LO.....	263
Tabel 5. 339 Bea Perolehan Hak Atas Tanah dan Bangunan (BPHTB)-LO.....	263
Tabel 5. 340 Rincian Bea Perolehan Hak Atas Tanah dan Bangunan (BPHTB)-LO.....	263
Tabel 5. 341 Perbedaan Nilai Realisasi Pendapatan Pajak Daerah LRA dan LO .....	264
Tabel 5. 342 Retribusi Daerah-LO .....	264
Tabel 5. 343 Rincian Retribusi Daerah-LO.....	264
Tabel 5. 344 Retribusi Jasa Umum-LO .....	264
Tabel 5. 345 Rincian Retribusi Jasa Umum-LO .....	265
Tabel 5. 346 Retribusi Jasa Usaha-LO .....	265
Tabel 5. 347 Rincian Retribusi Jasa Usaha-LO.....	265
Tabel 5. 348 Rincian Retribusi Jasa Usaha-LO.....	265
Tabel 5. 349 Retribusi Perizinan Tertentu-LO .....	266
Tabel 5. 350 Rincian Retribusi Perizinan Tertentu-LO.....	266
Tabel 5. 351 Perbedaan Realisasi Retribusi Daerah antara LRA dan LO .....	267
Tabel 5. 352 Hasil Pengelolaan Kekayaan Daerah yang Dipisahkan-LO .....	267
Tabel 5. 353 Bagian Laba yang Dibagikan kepada Pemerintah Daerah (Dividen) atas Penyertaan Modal pada BUMD-LO .....	268
Tabel 5. 354 Rincian Bagian Laba yang Dibagikan kepada Pemerintah Daerah (Dividen) atas Penyertaan Modal pada BUMD-LO.....	268
Tabel 5. 355 Rincian Bagian Laba yang Dibagikan kepada Pemerintah Daerah (Dividen) atas Penyertaan Modal pada BUMD-LO.....	268
Tabel 5. 356 Lain-lain PAD yang Sah-LO .....	269
Tabel 5. 357 Rincian Lain-lain PAD yang Sah-LO .....	269
Tabel 5. 358 Hasil Penjualan BMD yang Tidak Dipisahkan- LO.....	269
Tabel 5. 359 Rincian Hasil Penjualan BMD yang Tidak Dipisahkan- LO.....	270
Tabel 5. 360 Hasil Pemanfaatan BMD yang Tidak Dipisahkan-LO .....	270
Tabel 5. 361 Rincian Hasil Pemanfaatan BMD yang Tidak Dipisahkan-LO.....	270
Tabel 5. 362 Hasil Kerja Sama Daerah-LO.....	270
Tabel 5. 363 Jasa Giro-LO .....	270
Tabel 5. 364 Rincian Jasa Giro-LO.....	271
Tabel 5. 365 Rincian Jasa Giro-LO.....	271
Tabel 5. 366 Pendapatan Bunga-LO .....	271
Tabel 5. 367 Penerimaan atas Tuntutan Ganti Kerugian Keuangan Daerah-LO.....	271
Tabel 5. 368 Penerimaan Komisi, Potongan, atau Bentuk Lain-LO .....	271
Tabel 5. 369 Pendapatan Denda atas Keterlambatan Pelaksanaan Pekerjaan-LO.....	272
Tabel 5. 370 Pendapatan Denda Pajak Daerah-LO .....	272
Tabel 5. 371 Rincian Pendapatan Denda Pajak Daerah-LO.....	272
Tabel 5. 372 Rincian Pendapatan Denda Pajak Daerah-LO.....	272
Tabel 5. 373 Pendapatan Denda Retribusi Daerah-LO .....	274
Tabel 5. 374 Rincian Pendapatan Denda Retribusi Daerah-LO .....	274
Tabel 5. 375 Rincian Pendapatan Denda Retribusi Daerah-LO .....	274
Tabel 5. 376 Pendapatan dari Pengembalian-LO .....	275
Tabel 5. 377 Rincian Pendapatan dari Pengembalian-LO.....	275

Tabel 5. 378 Rincian Pendapatan dari Pengembalian-LO.....	276
Tabel 5. 379 Pendapatan dari BLUD-LO.....	277
Tabel 5. 380 Pendapatan Hasil Pengelolaan Dana Bergulir- LO .....	277
Tabel 5. 381 Pendapatan Denda atas Pelanggaran Peraturan Daerah-LO .....	278
Tabel 5. 382 Perbedaan Realisasi Lain-lain PAD yang Sah antara LRA dan LO .....	278
Tabel 5. 383 Pendapatan Transfer-LO .....	279
Tabel 5. 384 Rincian Pendapatan Transfer-LO .....	279
Tabel 5. 385 Pendapatan Transfer Pemerintah Pusat-LO.....	279
Tabel 5. 386 Rincian Pendapatan Transfer Pemerintah Pusat-LO .....	279
Tabel 5. 387 Dana Perimbangan-LO.....	280
Tabel 5. 388 Rincian Dana Perimbangan-LO .....	280
Tabel 5. 389 Rincian Dana Perimbangan-LO .....	280
Tabel 5. 390 Perbedaan Realisasi Pendapatan Transfer antara LRA dan LO .....	281
Tabel 5. 391 Dana Insentif Daerah (DID)-LO .....	282
Tabel 5. 392 Dana Desa-LO.....	282
Tabel 5. 393 Pendapatan Transfer Antar Daerah-LO.....	282
Tabel 5. 394 Rincian Pendapatan Transfer Antar Daerah-LO .....	283
Tabel 5. 395 Pendapatan Bagi Hasil-LO.....	283
Tabel 5. 396 Rincian Pendapatan Bagi Hasil-LO .....	283
Tabel 5. 397 Bantuan Keuangan .....	283
Tabel 5. 398 Lain-Lain Pendapatan Daerah Yang Sah- LO.....	284
Tabel 5. 399 Pendapatan Hibah-LO .....	284
Tabel 5. 400 Perbedaan Lain-lain Pendapatan Daerah yang Sah antara LRA dan LO.....	284
Tabel 5. 401 Rincian Pendapatan Hibah-LO.....	284
Tabel 5. 402 Pendapatan Hibah dari Pemerintah Pusat-LO .....	285
Tabel 5. 403 Pendapatan Hibah dari Pemerintah Daerah Lainnya-LO .....	285
Tabel 5. 404 Pendapatan Hibah dari Badan/Lembaga/ Organisasi Dalam Negeri/Luar Negeri-LO .....	285
Tabel 5. 405 Daftar Lain-Lain Pendapatan Daerah Yang Sah- LO.....	285
Tabel 5. 406 Lain-lain Pendapatan Sesuai dengan Ketentuan Peraturan Perundang-Undangan-LO .....	288
Tabel 5. 407 Beban Daerah.....	288
Tabel 5. 408 Rincian Beban Daerah.....	288
Tabel 5. 409 Beban Operasi .....	288
Tabel 5. 410 Rincian Beban Operasi.....	288
Tabel 5. 411 Beban Pegawai .....	289
Tabel 5. 412 Rincian Beban Pegawai.....	289
Tabel 5. 413 Beban Gaji dan Tunjangan ASN .....	289
Tabel 5. 414 Rincian Beban Gaji dan Tunjangan ASN.....	290
Tabel 5. 415 Beban Tambahan Penghasilan ASN.....	291
Tabel 5. 416 Beban Tambahan Penghasilan ASN.....	291
Tabel 5. 417 Rincian Beban Tambahan Penghasilan ASN .....	291
Tabel 5. 418 Rincian Beban Tambahan Penghasilan ASN .....	292
Tabel 5. 419 Beban Tambahan Penghasilan berdasarkan Pertimbangan Objektif Lainnya ASN .	292
Tabel 5. 420 Rincian Beban Tambahan Penghasilan berdasarkan Pertimbangan Objektif Lainnya ASN.....	292
Tabel 5. 421 Rincian Beban Tambahan Penghasilan berdasarkan Pertimbangan Objektif Lainnya ASN.....	293
Tabel 5. 422 Beban Gaji dan Tunjangan DPRD .....	295
Tabel 5. 423 Rincian Beban Gaji dan Tunjangan DPRD .....	295
Tabel 5. 424 Rincian Beban Gaji dan Tunjangan DPRD .....	296
Tabel 5. 425 Beban Gaji dan Tunjangan KDH/WKDH .....	296
Tabel 5. 426 Rincian Beban Gaji dan Tunjangan KDH/WKDH.....	296
Tabel 5. 427 Rincian Beban Gaji dan Tunjangan KDH/WKDH.....	297

Tabel 5. 428 Beban Penerimaan Lainnya Pimpinan DPRD serta KDH/WKDH .....	298
Tabel 5. 429 Rincian Beban Penerimaan Lainnya Pimpinan DPRD serta KDH/WKDH .....	298
Tabel 5. 430 Beban Barang dan Jasa.....	298
Tabel 5. 431 Rincian Beban Barang dan Jasa .....	299
Tabel 5. 432 Beban Barang .....	299
Tabel 5. 433 Rincian Beban Barang.....	299
Tabel 5. 434 Rincian Beban Barang.....	299
Tabel 5. 435 Rincian Beban Jasa.....	301
Tabel 5. 436 Rincian Beban Jasa.....	302
Tabel 5. 437 Beban Uang dan/atau Jasa untuk Diberikan kepada Pihak Ketiga/Pihak Lain/Masyarakat.....	302
Tabel 5. 438 Rincian Beban Uang dan/atau Jasa untuk Diberikan kepada Pihak Ketiga/Pihak Lain/Masyarakat.....	302
Tabel 5. 439 Beban Pemeliharaan .....	303
Tabel 5. 440 Rincian Beban Pemeliharaan.....	303
Tabel 5. 441 Rincian Beban Pemeliharaan.....	304
Tabel 5. 442 Beban Perjalanan Dinas .....	307
Tabel 5. 443 Rincian Beban Perjalanan Dinas .....	308
Tabel 5. 444 Rincian Beban Perjalanan Dinas .....	308
Tabel 5. 445 Beban Subsidi.....	308
Tabel 5. 446 Beban Subsidi kepada BUMD .....	308
Tabel 5. 447 Beban Hibah.....	309
Tabel 5. 448 Rincian Beban Hibah .....	309
Tabel 5. 449 Beban Hibah kepada Pemerintah Pusat .....	309
Tabel 5. 450 Rincian Beban Hibah kepada Pemerintah Pusat.....	309
Tabel 5. 451 Rincian Beban Hibah kepada Pemerintah Pusat.....	309
Tabel 5. 452 Beban Hibah kepada Badan, Lembaga, Organisasi Kemasyarakatan yang Berbadan Hukum Indonesia .....	310
Tabel 5. 453 Rincian Beban Hibah kepada Badan, Lembaga, Organisasi Kemasyarakatan yang Berbadan Hukum Indonesia .....	310
Tabel 5. 454 Rincian Beban Hibah kepada Badan, Lembaga, Organisasi Kemasyarakatan yang Berbadan Hukum Indonesia .....	310
Tabel 5. 455 Beban Hibah Dana BOS.....	311
Tabel 5. 456 Beban Hibah Bantuan Keuangan Kepada Partai Politik.....	311
Tabel 5. 457 Beban Bantuan Sosial.....	311
Tabel 5. 458 Rincian Beban Bantuan Sosial .....	311
Tabel 5. 459 Beban Bantuan Sosial Uang kepada Individu .....	312
Tabel 5. 460 Rincian Beban Bantuan Sosial Uang kepada Individu .....	312
Tabel 5. 461 Rincian Beban Bantuan Sosial Uang kepada Individu .....	312
Tabel 5. 462 Beban Bantuan Sosial Uang kepada Lembaga Non Pemerintahan (Bidang Pendidikan, Keagamaan dan Bidang Lainnya) .....	312
Tabel 5. 463 Beban Penyisihan Piutang .....	313
Tabel 5. 464 Rincian Beban Penyisihan Piutang.....	313
Tabel 5. 465 Beban Penyisihan Piutang Pajak Daerah.....	313
Tabel 5. 466 Rincian Beban Penyisihan Piutang Pajak Daerah .....	313
Tabel 5. 467 Rincian Beban Penyisihan Piutang Pajak Daerah .....	314
Tabel 5. 468 Beban Penyisihan Piutang Retribusi Daerah .....	314
Tabel 5. 469 Rincian Beban Penyisihan Piutang Retribusi Daerah.....	314
Tabel 5. 470 Beban Penyisihan Piutang Retribusi Daerah .....	315
Tabel 5. 471 Rincian Beban Penyisihan Piutang Retribusi Daerah.....	315
Tabel 5. 472 Beban Penyisihan Piutang Lain-Lain PAD yang Sah .....	315
Tabel 5. 473 Rincian Beban Penyisihan Piutang Lain-Lain PAD yang Sah .....	315
Tabel 5. 474 Rincian Beban Penyisihan Piutang Lain-Lain PAD yang Sah .....	315
Tabel 5. 475 Beban Penyusutan Dan Amortisasi .....	316



Tabel 5. 476 Rincian Beban Penyusutan Dan Amortisasi.....	316
Tabel 5. 477 Beban Penyusutan Peralatan dan Mesin.....	316
Tabel 5. 478 Rincian Beban Penyusutan Peralatan dan Mesin .....	316
Tabel 5. 479 Beban Penyusutan Alat Besar .....	317
Tabel 5. 480 Rincian Beban Penyusutan Alat Besar .....	317
Tabel 5. 481 Rincian Beban Penyusutan Alat Besar .....	317
Tabel 5. 482 Beban Penyusutan Alat Angkutan.....	318
Tabel 5. 483 Rincian Beban Penyusutan Alat Angkutan .....	318
Tabel 5. 484 Beban Penyusutan Alat Bengkel dan Alat Ukur .....	318
Tabel 5. 485 Rincian Beban Penyusutan Alat Bengkel dan Alat Ukur .....	318
Tabel 5. 486 Rincian Beban Penyusutan Alat Bengkel dan Alat Ukur .....	319
Tabel 5. 487 Beban Penyusutan Alat Pertanian .....	319
Tabel 5. 488 Rincian Beban Penyusutan Alat Pertanian .....	319
Tabel 5. 489 Beban Penyusutan Alat Kantor dan Rumah Tangga .....	319
Tabel 5. 490 Rincian Beban Penyusutan Alat Kantor dan Rumah Tangga .....	319
Tabel 5. 491 Beban Penyusutan Alat Studio, Komunikasi, dan Pemancar .....	319
Tabel 5. 492 Beban Penyusutan Alat Studio, Komunikasi, dan Pemancar .....	320
Tabel 5. 493 Rincian Beban Penyusutan Alat Studio, Komunikasi, dan Pemancar.....	320
Tabel 5. 494 Beban Penyusutan Alat Kedokteran dan Kesehatan.....	320
Tabel 5. 495 Rincian Beban Penyusutan Alat Kedokteran dan Kesehatan .....	320
Tabel 5. 496 Beban Penyusutan Alat Laboratorium.....	320
Tabel 5. 497 Rincian Beban Penyusutan Alat Laboratorium .....	321
Tabel 5. 498 Rincian Beban Penyusutan Alat Laboratorium .....	321
Tabel 5. 499 Beban Penyusutan Komputer .....	321
Tabel 5. 500 Rincian Beban Penyusutan Komputer.....	321
Tabel 5. 501 Rincian Beban Penyusutan Komputer.....	321
Tabel 5. 502 Beban Penyusutan Alat Keselamatan Kerja .....	322
Tabel 5. 503 Beban Penyusutan Alat Peraga.....	322
Tabel 5. 504 Beban Penyusutan Rambu-Rambu .....	322
Tabel 5. 505 Rincian Beban Penyusutan Rambu-Rambu.....	322
Tabel 5. 506 Beban Penyusutan Peralatan Olahraga .....	323
Tabel 5. 507 Rincian Beban Penyusutan Peralatan Olahraga.....	323
Tabel 5. 508 Beban Penyusutan Gedung dan Bangunan .....	323
Tabel 5. 509 Rincian Beban Penyusutan Gedung dan Bangunan .....	323
Tabel 5. 510 Beban Penyusutan Bangunan Gedung.....	323
Tabel 5. 511 Rincian Beban Penyusutan Bangunan Gedung .....	324
Tabel 5. 512 Beban Penyusutan Monumen .....	324
Tabel 5. 513 Rincian Beban Penyusutan Monumen.....	324
Tabel 5. 514 Beban Penyusutan Bangunan Menara .....	324
Tabel 5. 515 Beban Penyusutan Tugu Titik Kontrol/Pasti .....	325
Tabel 5. 516 Rincian Beban Penyusutan Tugu Titik Kontrol/Pasti.....	325
Tabel 5. 517 Beban Penyusutan Jalan, Jaringan dan Irigasi .....	325
Tabel 5. 518 Rincian Beban Penyusutan Jalan, Jaringan dan Irigasi .....	325
Tabel 5. 519 Beban Penyusutan Jalan dan Jembatan .....	325
Tabel 5. 520 Rincian Beban Penyusutan Jalan dan Jembatan .....	326
Tabel 5. 521 Beban Penyusutan Bangunan Air .....	326
Tabel 5. 522 Beban Penyusutan Instalasi .....	326
Tabel 5. 523 Rincian Beban Penyusutan Instalasi.....	326
Tabel 5. 524 Rincian Beban Penyusutan Instalasi.....	326
Tabel 5. 525 Beban Penyusutan Jaringan.....	327
Tabel 5. 526 Rincian Beban Penyusutan Jaringan .....	327
Tabel 5. 527 Beban Penyusutan Aset Tetap Lainnya.....	327
Tabel 5. 528 Beban Penyusutan Barang Bercorak Kesenian/Kebudayaan/Olahraga .....	327
Tabel 5. 529 Beban Penyusutan Aset Lainnya .....	327

Tabel 5. 530 Beban Penyusutan Aset Lainnya.....	328
Tabel 5. 531 Rincian Beban Penyusutan Aset Lainnya.....	328
Tabel 5. 532 Beban Amortisasi Aset Tidak Berwujud.....	328
Tabel 5. 533 Beban Transfer.....	328
Tabel 5. 534 Rincian Beban Transfer.....	328
Tabel 5. 535 Beban Bagi Hasil.....	329
Tabel 5. 536 Rincian Beban Bagi Hasil.....	329
Tabel 5. 537 Beban Bagi Hasil Pajak Daerah Kepada Pemerintahan Kabupaten/Kota dan Desa.....	329
Tabel 5. 538 Beban Bagi Hasil Retribusi Daerah Kabupaten/Kota Kepada Pemerintah Desa.....	329
Tabel 5. 539 Beban Bantuan Keuangan.....	330
Tabel 5. 540 Beban Bantuan Keuangan Daerah Provinsi atau Kabupaten/Kota ke Desa.....	330
Tabel 5. 541 Rincian Beban Bantuan Keuangan Daerah Provinsi atau Kabupaten/Kota ke Desa.....	330
Tabel 5. 542 Rincian Beban Bantuan Keuangan Daerah Provinsi atau Kabupaten/Kota ke Desa.....	330
Tabel 5. 543 Beban Tak Terduga.....	331
Tabel 5. 544 Beban Tak Terduga.....	331
Tabel 5. 545 Surplus Operasional-LO.....	332
Tabel 5. 546 Defisit Non Operasional-LO.....	332
Tabel 5. 547 Defisit Penjualan/Pertukaran/Pelepasan Aset Non Lancar-LO.....	333
Tabel 5. 548 Defisit Penjualan BMD yang Tidak Dipisahkan- LO.....	333
Tabel 5. 549 Rincian Defisit Penjualan BMD yang Tidak Dipisahkan- LO.....	333
Tabel 5. 550 Rincian Defisit Penghapusan Aset Tetap dan Aset Lain-Lain sebagai berikut :.....	333
Tabel 5. 551 Rincian Hasil Penjualan Aset.....	334
Tabel 5. 552 Perbedaan Surplus (Defisit) LRA dan LO.....	335
Tabel 5. 553 Ekuitas Awal.....	337
Tabel 5. 554 Rincian Surplus (Defisit) LO.....	338
Tabel 5. 555 Rincian Dampak Kumulatif Perubahan Kebijakan/Kesalahan Mendasar.....	338
Tabel 5. 556 Rincian Dampak Kumulatif Koreksi Nilai Piutang.....	339
Tabel 5. 557 Rincian Dampak Kumulatif Koreksi Nilai Penyisihan Piutang.....	341
Tabel 5. 558 Rincian Dampak Kumulatif Koreksi Beban Dibayar Dimuka.....	343
Tabel 5. 559 Rincian Dampak Kumulatif Koreksi Nilai Persediaan.....	344
Tabel 5. 560 Rincian Dampak Kumulatif Koreksi Aset Tetap.....	351
Tabel 5. 561 Rincian Dampak Kumulatif Koreksi Aset Lain Lain.....	352
Tabel 5. 562 Rincian Dampak Kumulatif Koreksi Akumulasi Penyusutan Aset Tetap.....	353
Tabel 5. 563 Rincian Dampak Kumulatif Koreksi Akumulasi Penyusutan Aset Lain Lain.....	355
Tabel 5. 564 Rincian Dampak Kumulatif Koreksi Pendapatan Diterima Dimuka.....	356
Tabel 5. 565 Rincian Dampak Kumulatif Koreksi Utang.....	356
Tabel 5. 566 Ekuitas Akhir.....	361
Tabel 5. 567 Arus Kas Masuk dari Aktivitas Operasi.....	362
Tabel 5. 568 Arus Kas Keluar dari Aktivitas Operasi.....	363
Tabel 5. 569 Arus Masuk Kas dari Aktivitas Transitoris.....	366
Tabel 5. 570 Arus Keluar Kas dari Aktivitas Transitoris.....	367

## DAFTAR LAMPIRAN

Lampiran 1 Rincian Realisasi Tuntutan Ganti Kerugian Daerah .....	1
Lampiran 2 Rincian Anggaran dan Realisasi Belanja Jasa .....	12
Lampiran 3 Rincian Anggaran dan Realisasi Belanja Pemeliharaan .....	19
Lampiran 4 Daftar Penerima Hibah Barang Kepada Pemerintah Pusat .....	24
Lampiran 5 Daftar Penerima Hibah Uang kepada Pemerintah Pusat .....	26
Lampiran 6 Daftar Penerima Hibah Uang kepada Lembaga Nirlaba .....	27
Lampiran 7 Rincian Kas di BLUD .....	34
Lampiran 8 Rincian Piutang Pajak dan Penyisihan .....	38
Lampiran 9 Rincian Piutang Retribusi dan Penyisihan .....	40
Lampiran 10 Rincian Belanja Dibayar Dimuka .....	45
Lampiran 11 Rincian Piutang Lainnya .....	72
Lampiran 12 Rincian Persediaan Per OPD .....	80
Lampiran 13 Rincian Pendapatan Diterima Dimuka .....	82
Lampiran 14 Rincian Utang Belanja .....	142
Lampiran 15 Rincian Kontruksi Dalam Pengerjaan .....	172
Lampiran 16 Rincian Aset Tidak Berwujud .....	210
Lampiran 17 Perbedaan Realisasi Belanja Pegawai dan Beban Pegawai .....	230
Lampiran 18 Perbedaan Realisasi Belanja Barang dan Beban Barang .....	231
Lampiran 19 Perbedaan Realisasi Belanja Jasa dan Beban Jasa .....	232
Lampiran 20 Rincian Beban Jasa .....	234
Lampiran 21 Perbedaan Realisasi Belanja Pemeliharaan dan Beban Pemeliharaan .....	241
Lampiran 22 Perbedaan Realisasi Belanja Perjalanan Dinas dan Beban Perjalanan Dinas .....	242
Lampiran 23 Rincian Saldo Kas Lainnya berupa e-money flazz .....	243
Lampiran 24 Rincian Kemitraan dengan pihak ketiga .....	264
Lampiran 25 Penjelasan Desa Penerima Belanja Bantuan Keuangan Daerah .....	277

## RINGKASAN

Sesuai dengan Peraturan Pemerintah Nomor 71 Tahun 2010 tentang Standar Akuntansi Pemerintahan, Laporan Keuangan Pokok terdiri dari Laporan Realisasi Anggaran, Laporan Perubahan Saldo Anggaran Lebih, Neraca, Laporan Operasional, Laporan Arus Kas, Laporan Perubahan Ekuitas, dan Catatan atas Laporan Keuangan. Selain itu, Laporan Keuangan Kabupaten Sidoarjo Tahun 2023 ini juga menginformasikan upaya-upaya yang telah dilakukan oleh Pemerintah Kabupaten Sidoarjo untuk menindaklanjuti temuan pemeriksaan BPK. Menurut Peraturan Daerah Kabupaten Sidoarjo Nomor 125 Tahun 2022 tentang Sistem Akuntansi Pemerintah Daerah, pemerintah daerah menjalankan sistem akuntansi untuk menghasilkan Laporan Keuangan Pemerintah Kabupaten Sidoarjo.

Laporan Keuangan Pemerintah Daerah Sidoarjo Tahun 2023 merupakan gabungan laporan keuangan entitas pelaporan dan entitas akuntansi yang ada di wilayah Pemerintah Kabupaten Sidoarjo sehingga menyajikan informasi keuangan yang berada pada pengelolaan Pemerintah Daerah Kabupaten Sidoarjo. Berikut ini adalah ringkasan Laporan Keuangan Pemerintah Daerah Kabupaten Sidoarjo Tahun 2023.

### 1. Laporan Realisasi Anggaran

Laporan Realisasi Anggaran Pemerintah Kabupaten Sidoarjo menggambarkan perbandingan antara Anggaran Tahun 2023 dengan Realisasinya.

Nilai realisasi Pendapatan Daerah sampai dengan periode 31 Desember 2023 sebesar Rp5.020.215.534.420,07 mengalami kenaikan sebesar Rp515.365.939.572,88 atau 11,44% jika dibandingkan Tahun 2022 sebesar Rp4.504.849.594.847,19.

Nilai realisasi Pendapatan Asli Daerah (PAD) sampai dengan periode 31 Desember 2023 sebesar Rp2.050.808.761.962,07 mengalami kenaikan sebesar Rp248.826.098.374,88 atau 13,81% jika dibandingkan Tahun 2022 sebesar Rp1.801.982.663.587,19.

Nilai realisasi Pendapatan Transfer sampai dengan periode 31 Desember 2023 sebesar Rp2.965.839.490.458,00 mengalami kenaikan sebesar Rp265.935.770.126,00 atau 9,85% jika dibandingkan Tahun 2022 sebesar Rp2.699.903.720.332,00.

Nilai realisasi Lain-Lain Pendapatan Daerah Yang Sah sampai dengan periode 31 Desember 2023 sebesar Rp3.567.282.000,00 mengalami kenaikan sebesar Rp604.071.072,00 atau 20,39% jika dibandingkan Tahun 2022 sebesar Rp2.963.210.928,00.

Nilai realisasi Belanja Daerah sampai dengan periode 31 Desember 2023 sebesar Rp5.001.777.999.928,70 mengalami kenaikan sebesar Rp151.866.253.785,08 atau 3,13% jika dibandingkan Tahun 2022 sebesar Rp4.849.911.746.143,62.

Nilai realisasi Belanja Operasi sampai dengan periode 31 Desember 2023 sebesar Rp3.507.497.764.107,70 mengalami kenaikan sebesar Rp196.01.317.985,88 atau 5,92% jika dibandingkan Tahun 2022 sebesar Rp3.311.478.446.121,82.

Nilai realisasi Belanja Modal sampai dengan periode 31 Desember 2023 sebesar Rp715.194.635.441,00 mengalami penurunan sebesar Rp130.732.252.102,80 atau 15,45% jika dibandingkan Tahun 2022 sebesar Rp845.926.887.543,80.

Nilai realisasi Belanja Tidak Terduga sampai dengan periode 31 Desember 2023 sebesar Rp9.610.233.290,00 mengalami penurunan sebesar Rp2.986.427.879,00 atau 23,71% jika dibandingkan Tahun 2022 sebesar Rp12.596.661.169,00.



Nilai realisasi Belanja Transfer sampai dengan periode 31 Desember 2023 sebesar Rp769.475.367.090,00 mengalami kenaikan sebesar Rp89.565.615.781,00 atau 13,17% jika dibandingkan Tahun 2022 sebesar Rp679.909.751.309,00.

Nilai realisasi Pembiayaan Daerah sampai dengan periode 31 Desember 2023 sebesar Rp493.484.916.056,68 mengalami penurunan sebesar Rp346.455.234.424,38 atau 41,25% jika dibandingkan Tahun 2022 sebesar Rp839.940.150.481,06.

Nilai realisasi Penerimaan Pembiayaan sampai dengan periode 31 Desember 2023 sebesar Rp495.539.916.056,68 mengalami penurunan sebesar Rp346.719.234.424,38 atau 41,17% jika dibandingkan Tahun 2022 sebesar Rp842.259.150.481,06.

Nilai realisasi Pengeluaran Pembiayaan sampai dengan periode 31 Desember 2023 sebesar Rp2.055.000.000,00 mengalami penurunan sebesar Rp264.000.000,00 atau 11,38% jika dibandingkan Tahun 2022 sebesar Rp2.319.000.000,00

## **2. Laporan Perubahan Saldo Anggaran Lebih**

Laporan Perubahan Saldo Anggaran Lebih, menyajikan informasi mengenai Saldo Anggaran Lebih Awal, Penggunaan Saldo Anggaran Lebih, Sisa Lebih/Kurang Pembiayaan Anggaran, Koreksi Kesalahan Pembukuan Tahun Sebelumnya dan Saldo Anggaran Lebih Akhir per 31 Desember 2023.

Nilai Saldo Anggaran Lebih (SAL) awal untuk tahun yang berakhir sampai dengan 31 Desember 2023 sebesar Rp494.877.999.184,63 merupakan saldo SiLPA Tahun 2022. SAL awal Tahun 2023 mengalami penurunan sebesar Rp346.118.531.027,12 atau 41,16% apabila dibandingkan Tahun 2022 sebesar Rp840.996.530.211,75.

Saldo Anggaran Lebih Akhir untuk tahun yang berakhir sampai dengan 31 Desember 2023 sebesar 511.922.450.548,05 mengalami kenaikan Rp17.044.451.363,42 atau 3,44% dari TA 2022 sebesar Rp494.877.999.184,63

## **3. Neraca**

Neraca, menyajikan informasi tentang posisi Aset, Kewajiban, dan Ekuitas Pemerintah Kabupaten Sidoarjo per 31 Desember 2023.

Nilai Aset pada per 31 Desember 2023 sebesar Rp22.929.577.043.369,60 mengalami kenaikan sebesar Rp343.552.408.977,68 atau 1,52% jika dibandingkan Tahun 2022 sebesar Rp 22.586.024.634.392,00.

Nilai Kewajiban pada per 31 Desember 2023 sebesar Rp163.520.386.249,90 mengalami kenaikan sebesar Rp58.209.984.848,22 atau 55,27% jika dibandingkan Tahun 2022 sebesar Rp105.310.401.401,68.

Nilai Ekuitas pada per 31 Desember 2023 sebesar Rp22.766.056.657.119,70 mengalami kenaikan sebesar Rp285.342.424.129,47 atau 1,27% jika dibandingkan Tahun 2022 sebesar Rp 22.480.714.232.990,30.

## **4. Laporan Operasional**

Laporan Operasional, menyediakan informasi mengenai seluruh kegiatan operasional keuangan yang tercerminkan dalam pendapatan-LO, beban, dan surplus/defisit operasional.

Nilai Pendapatan Daerah-LO sampai dengan periode 31 Desember 2023 sebesar Rp5.207.301.314.717,64 mengalami kenaikan sebesar Rp514.667.024.589,84 atau 10,97% jika dibandingkan Tahun 2022 sebesar Rp4.692.634.290.127,80.

Nilai Beban Daerah sampai dengan periode 31 Desember 2023 sebesar Rp4.922.939.591.767,70 mengalami kenaikan sebesar Rp671.132.498.930,71 atau 15,78% jika dibandingkan Tahun 2022 sebesar Rp4.251.807.092.836,99.

Nilai surplus/(defisit) dari Kegiatan Operasional sebesar Rp284.361.722.949,94. Nilai surplus/(defisit) dari Kegiatan Non Operasional sebesar (Rp69.256.649,18 )Nilai surplus/(defisit) dari Pos Luar Biasa sebesar Rp0,00. Sehingga menghasilkan nilai Surplus (defisit)-LO sebesar Rp284.292.466.300,76.

## 5. Laporan Perubahan Ekuitas

Laporan Perubahan Ekuitas, menyajikan informasi Ekuitas Awal, Surplus/Defisit-LO, Dampak Kumulatif Perubahan Kebijakan/Kesalahan Mendasar, dan Ekuitas Akhir untuk Periode yang Berakhir 31 Desember.

Ekuitas Awal tahun 2023 adalah sebesar Rp 22.480.714.232.990,30. Surplus (defisit)-LO tahun 2023 adalah sebesar Rp284.292.466.300,76. Dampak Kumulatif Perubahan Kebijakan/Kesalahan Mendasar tahun 2023 adalah sebesar Rp1.049.957.828,71. Ekuitas Akhir tahun 2023 adalah sebesar Rp22.766.056.657.119,70.

## 6. Laporan Arus Kas

Laporan Arus Kas, menyajikan informasi tentang Arus Kas Bersih dari Aktivitas Operasi, Investasi, Pendanaan, Transitoris, Kenaikan/Penurunan Kas, Saldo Awal Kas, dan Saldo Akhir Kas.

Nilai Arus Kas Bersih Aktivitas Operasi adalah sebesar Rp 732.465.544.212,37. Nilai Arus Kas Bersih Aktivitas Investasi adalah sebesar (Rp 715.425.092.848,95). Nilai Arus Kas Bersih Aktivitas Pendanaan adalah sebesar Rp0,00 dan Nilai Arus Kas Bersih Aktivitas Transitoris adalah sebesar Rp791.529.952,00. Nilai Kenaikan / Penurunan Kas adalah sebesar Rp17.835.981.315,42.

## 7. Catatan atas Laporan Keuangan

Catatan atas Laporan Keuangan (CaLK), dimaksudkan agar pengguna laporan keuangan dapat memperoleh informasi tentang hal-hal yang termuat dalam laporan keuangan. Catatan atas Laporan Keuangan meliputi uraian tentang Kebijakan Fiskal, Kebijakan Akuntansi, dan Penjelasan Pos-Pos Laporan Keuangan, Daftar Rincian atau Nilai Pos yang disajikan dalam Laporan Realisasi Anggaran, Laporan Perubahan Saldo Anggaran Lebih, Neraca, Laporan Operasional, Laporan Perubahan Ekuitas dan Laporan Arus Kas.

  
BUPATI SIDOARJO  
*Ahmad Muhdlor*  
AHMAD MUHDLOR



# 1. LAPORAN REALISASI ANGGARAN



**PEMERINTAH KABUPATEN SIDOARJO**  
**LAPORAN REALISASI ANGGARAN PENDAPATAN DAN BELANJA DAERAH**  
**UNTUK TAHUN YANG BERAKHIR SAMPAI DENGAN 31 DESEMBER 2023 DAN 2022**

No.	Uraian	Catatan	Anggaran 2023	Realisasi 2023	%	Realisasi 2022
1	<b>PENDAPATAN</b>	<b>5.1.1</b>	<b>4.874.725.580.048,00</b>	<b>5.020.195.449.420,07</b>	<b>102,98</b>	<b>4.504.849.594.847,19</b>
2						
3	<b>PENDAPATAN ASLI DAERAH</b>	<b>5.1.1.1</b>	<b>1.913.135.627.969,00</b>	<b>2.050.788.676.962,07</b>	<b>107,20</b>	<b>1.801.982.663.587,19</b>
4	Pendapatan Pajak Daerah	5.1.1.1.1	1.215.000.000.000,00	1.302.626.605.440,26	107,21	1.215.303.165.454,49
5	Pendapatan Retribusi Daerah	5.1.1.1.2	51.832.726.878,00	52.105.726.006,00	100,53	60.667.034.848,94
6	Pendapatan Hasil Pengelolaan Kekayaan Daerah yang Dipisahkan	5.1.1.1.3	39.759.992.614,00	39.759.992.614,50	100,00	32.410.312.618,50
7	Lain-lain Pendapatan Asli Daerah yang Sah	5.1.1.1.4	606.542.908.477,00	656.296.352.901,31	108,20	493.602.150.665,26
8						
9	<b>PENDAPATAN TRANSFER</b>	<b>5.1.1.2</b>	<b>2.957.289.952.079,00</b>	<b>2.965.839.490.458,00</b>	<b>100,29</b>	<b>2.699.903.720.332,00</b>
10	<b>Transfer Pemerintah Pusat - Dana Perimbangan</b>	<b>5.1.1.2.1</b>	<b>2.031.853.158.352,00</b>	<b>2.022.735.722.637,00</b>	<b>99,55</b>	<b>1.920.299.063.398,00</b>
11	Dana Bagi Hasil	5.1.1.2.1.1	218.798.865.010,00	212.898.864.161,00	97,30	246.598.265.171,00
12	Dana Alokasi Umum	5.1.1.2.1.2	1.188.771.254.000,00	1.199.409.478.419,00	100,89	1.115.949.547.728,00
13	Dana Alokasi Khusus	5.1.1.2.1.3	624.283.039.342,00	610.427.380.057,00	97,78	557.751.250.499,00
14	<b>Transfer Pemerintah Pusat - Lainnya</b>	<b>5.1.1.2.2</b>	<b>344.932.619.000,00</b>	<b>343.536.377.000,00</b>	<b>99,60</b>	<b>313.804.958.000,00</b>
15	Dana Insentif Daerah	5.1.1.2.2.1	21.357.443.000,00	21.357.443.000,00	100,00	0,00
16	Dana Desa	5.1.1.2.2.2	323.575.176.000,00	322.178.934.000,00	99,57	313.804.958.000,00
17	<b>Transfer Pemerintah Provinsi</b>	<b>5.1.1.2.3</b>	<b>580.504.174.727,00</b>	<b>599.567.390.821,00</b>	<b>103,28</b>	<b>465.799.698.934,00</b>
18	Pendapatan Bagi Hasil Pajak	5.1.1.2.3.1	564.460.002.806,00	583.727.968.900,00	103,41	453.553.632.934,00
19	Bantuan Keuangan	5.1.1.2.3.2	16.044.171.921,00	15.839.421.921,00	98,72	12.246.066.000,00
20	<b>LAIN- LAIN PENDAPATAN YANG SAH</b>	<b>5.1.1.3</b>	<b>4.300.000.000,00</b>	<b>3.567.282.000,00</b>	<b>82,96</b>	<b>2.963.210.928,00</b>
21	Pendapatan Hibah	5.1.1.3.1	4.300.000.000,00	2.727.000.000,00	63,42	2.763.000.000,00
22	Lain2 Pendapatan Sesuai dengan Ketentuan Peraturan Perundang-undangan LRA	5.1.1.3.2	0,00	840.282.000,00	0,00	200.210.928,00
23	<b>Jumlah Pendapatan</b>		<b>4.874.725.580.048,00</b>	<b>5.020.195.449.420,07</b>	<b>102,98</b>	<b>4.504.849.594.847,19</b>
24						
25	<b>BELANJA</b>	<b>5.1.2</b>	<b>5.367.503.579.233,00</b>	<b>5.001.777.999.928,70</b>	<b>93,19</b>	<b>4.849.911.746.143,62</b>
26	<b>BELANJA OPERASI</b>	<b>5.1.2.1</b>	<b>3.725.646.627.268,00</b>	<b>3.507.497.764.107,70</b>	<b>94,14</b>	<b>3.311.478.446.121,82</b>
27	Belanja Pegawai	5.1.2.1.1	1.652.295.134.691,00	1.576.630.115.712,52	95,42	1.490.285.235.545,00
28	Belanja Barang dan Jasa	5.1.2.1.2	1.639.451.333.433,00	1.509.894.458.724,18	92,10	1.437.472.944.026,82
29	Belanja Subsidi	5.1.2.1.3	2.520.000.000,00	1.256.673.332,00	49,87	2.429.079.999,00
30	Belanja Hibah	5.1.2.1.4	323.058.639.144,00	313.954.511.110,00	97,18	281.646.372.888,00
31	Belanja Bantuan Sosial	5.1.2.1.5	108.321.520.000,00	105.762.005.229,00	97,64	99.644.813.663,00
32						



No.	Uraian	Catatan	Anggaran 2023	Realisasi 2023	%	Realisasi 2022
33	<b>BELANJA MODAL</b>	5.1.2.2	846.634.465.375,00	715.194.635.441,00	84,48	845.926.887.543,80
34	Belanja Tanah	5.1.2.2.1	133.683.750.000,00	79.430.373.480,00	59,42	62.038.724.940,00
35	Belanja Peralatan dan Mesin	5.1.2.2.2	216.127.532.451,00	183.169.370.829,00	84,75	199.487.326.568,00
36	Belanja Gedung dan Bangunan	5.1.2.2.3	180.185.608.948,00	159.102.588.430,00	88,30	130.122.924.155,00
37	Belanja Jalan, Irigrasi dan Jaringan	5.1.2.2.4	314.453.619.976,00	291.642.063.091,00	92,75	448.013.072.185,80
38	Belanja Aset Tetap Lainnya	5.1.2.2.5	670.704.000,00	637.069.070,00	94,99	612.189.111,00
39	Belanja Aset Lainnya	5.1.2.2.6	1.513.250.000,00	1.213.170.541,00	80,17	5.652.650.584,00
40						
41	<b>BELANJA TAK TERDUGA</b>	5.1.2.3	15.970.200.000,00	9.610.233.290,00	60,18	12.596.661.169,00
42	Belanja Tak Terduga		15.970.200.000,00	9.610.233.290,00	60,18	12.596.661.169,00
43						
44	<b>BELANJA TRANSFER</b>	5.1.2.4	779.252.286.590,00	769.475.367.090,00	98,75	679.909.751.309,00
45	Belanja Bagi Hasil Pajak	5.1.2.4.1	136.420.712.243,00	136.420.712.243,00	100,00	106.557.674.241,00
46	Belanja Bagi Hasil Retribusi	5.1.2.4.2	4.833.152.147,00	4.833.152.147,00	100,00	6.416.824.026,00
47	Belanja Bantuan Keuangan	5.1.2.4.3	637.998.422.200,00	628.221.502.700,00	98,47	566.935.253.042,00
48						
49	Jumlah belanja		5.367.503.579.233,00	5.001.777.999.928,70	93,19	4.849.911.746.143,62
50	Surplus/Defisit		(492.777.999.185,00)	18.417.449.491,37	(3,74)	(345.062.151.296,43)
51						
52						
53	<b>PEMBIAYAAN</b>	5.1.4				
54	<b>PENERIMAAN PEMBIAYAAN DAERAH</b>	5.1.4.1				
55	Penggunaan Sisa Lebih Perhitungan Anggaran Tahun Anggaran Sebelumnya	5.1.4.1.1	494.877.999.185,00	494.877.999.184,63	100,00	840.996.530.211,75
56	Penerimaan Pengembalian Dana Bergulir	5.1.4.1.2	0,00	661.916.872,05	0,00	1.262.620.269,31
57	Jumlah		494.877.999.185,00	495.539.916.056,68	100,13	842.259.150.481,06
58						
59	<b>PENGELUARAN PEMBIAYAAN DAERAH</b>	5.1.4.2				
60	Penyertaan Modal (Investasi) Pemerintah Daerah	5.1.4.2.1	2.100.000.000,00	2.055.000.000,00	97,86	2.319.000.000,00
61	Pembayaran Pokok Utang	5.1.4.2.2	0,00	0,00		0,00
62	Jumlah		2.100.000.000,00	2.055.000.000,00	97,86	2.319.000.000,00
63						
64						
65	Pembiayaan Neto		492.777.999.185,00	493.484.916.056,68		839.940.150.481,06
66	Sisa Lebih Pembiayaan Anggaran	5.1.5	0,00	511.902.365.548,05		494.877.999.184,63

Sidoarjo, 30 April 2024  
**BUPATI SIDOARJO**  
  
**AHMAD MUHDLOH**

## 2. LAPORAN PERUBAHAN SALDO ANGGARAN LEBIH




PEMERINTAH KABUPATEN SIDOARJO  
LAPORAN PERUBAHAN SALDO ANGGARAN LEBIH  
UNTUK TAHUN YANG BERAKHIR SAMPAI DENGAN 31 DESEMBER 2023 DAN 2022

NO	URAIAN	CATATAN	2023	2022
1	SALDO ANGGARAN LEBIH AWAL	5.2.1	494.877.999.184,63	840.996.530.211,75
2	PENGUNAAN SAL SEBAGAI PENERIMAAN PEMBIAYAAN TAHUN BERJALAN	5.2.2	494.877.999.184,63	840.996.530.211,75
3	SUB TOTAL (1-2)		0,00	0,00
4	SISA LEBIH/KURANG PEMBIAYAAN ANGGARAN (SILPA/SIKPA)	5.2.3	511.902.365.548,05	494.877.999.184,63
5	SUB TOTAL (3+4)		511.902.365.548,05	494.877.999.184,63
6	KOREKSI KESALAHAN PEMBUKUAN TAHUN SEBELUMNYA		0,00	0,00
7	LAIN-LAIN		0,00	0,00
8	SALDO ANGGARAN LEBIH AKHIR (5+6+7)	5.2.4	511.902.365.548,05	494.877.999.184,63

Sidoarjo, 30 April 2024

**BUPATI SIDOARJO**



**AHMAD MUHDLOR**



## 3. NERACA



**PEMERINTAH KABUPATEN SIDOARJO**  
**NERACA PER 31 DESEMBER 2023 DAN 31 DESEMBER 2022**

NO	URAIAN	CATATAN	2023	2022
1	<b>ASET</b>	5.3.1	<b>22.963.719.081.080,90</b>	<b>22.586.024.634.392,00</b>
2				
3	<b>ASET LANCAR</b>	5.3.1.1	<b>890.541.550.281,81</b>	<b>879.976.583.530,80</b>
4	<b>KAS</b>	5.3.1.1.1	512.713.980.500,05	494.940.713.445,63
5	Kas di Kas Daerah	5.3.1.1.1.1	396.931.018.165,20	430.600.705.882,90
6	Kas di Bendahara Pengeluaran	5.3.1.1.1.2	0,00	0,00
7	Kas di Bendahara Penerimaan	5.3.1.1.1.3	0,00	10.558.935,00
8	Kas di BLUD	5.3.1.1.1.4	114.943.989.625,94	64.258.192.195,22
9	Kas di Bendahara BOS	5.3.1.1.1.5	0,00	43.780.834,48
10	Kas Lainnya	5.3.1.1.1.6	838.972.708,91	27.475.598,03
11	INVESTASI JANGKA PENDEK		0,00	0,00
12	<b>PIUTANG</b>	5.3.1.1.2	<b>300.556.797.315,41</b>	<b>311.663.762.574,30</b>
13	Piutang Pajak Daerah	5.3.1.1.2.1	533.157.412.486,10	534.931.933.917,10
14	Piutang Retribusi Daerah	5.3.1.1.2.2	7.260.674.730,00	6.696.029.480,00
15	Piutang Lain-lain PAD yang Sah	5.3.1.1.2.3	66.471.035.060,72	37.818.830.585,00
16	Piutang Transfer Antar Daerah	5.3.1.1.2.4	0,00	15.130.946.100,00
17	Piutang Lainnya	5.3.1.1.2.5	2.711.400.432,00	14.415.072.516,24
18	Penyisihan Piutang	5.3.1.1.2.6	(312.735.894.062,41)	(301.804.789.372,20)
19	Bagian Lancar Tuntutan Ganti Rugi	5.3.1.1.2.7	3.692.168.669,00	4.475.739.348,16
20	<b>BEBAN DIBAYAR DIMUKA</b>	5.3.1.1.3	<b>1.951.576.393,00</b>	<b>375.338.261,50</b>
21	<b>PERSEDIAAN</b>	5.3.1.1.4	<b>75.319.196.073,35</b>	<b>72.996.769.249,37</b>
22	<b>INVESTASI JANGKA PANJANG</b>	5.3.1.2	<b>631.637.813.076,00</b>	<b>608.029.707.204,75</b>
23	INVESTASI NON PERMANEN	5.3.1.2.1	0,00	0,00
24	INVESTASI PERMANEN	5.3.1.2.2	631.637.813.076,00	608.029.707.204,75
25	Penyertaan Modal Pemerintah Daerah	5.3.1.2.2.1	631.637.813.076,00	608.029.707.204,75
26	<b>ASET TETAP</b>	5.3.1.3	<b>20.864.158.739.604,00</b>	<b>20.624.900.170.513,40</b>
27	<b>TANAH</b>	5.3.1.3.1	<b>15.712.734.550.687,10</b>	<b>15.614.084.232.665,10</b>
28	<b>PERALATAN DAN MESIN</b>	5.3.1.3.2	<b>2.309.103.433.754,11</b>	<b>2.165.429.683.182,92</b>
29	<b>GEDUNG DAN BANGUNAN</b>	5.3.1.3.3	<b>3.814.654.737.784,77</b>	<b>3.705.680.187.950,76</b>
30	<b>JALAN , IRIGASI DAN JARINGAN</b>	5.3.1.3.4	<b>5.328.948.133.075,18</b>	<b>4.962.666.401.691,27</b>
31	<b>ASET TETAP LAINNYA</b>	5.3.1.3.5	<b>70.375.052.512,19</b>	<b>69.421.993.386,19</b>
32	<b>KONTRUKSI DALAM Pengerjaan</b>	5.3.1.3.6	<b>133.943.210.014,94</b>	<b>154.008.912.094,89</b>
33	<b>AKUMULASI PENYUSUTAN</b>	5.3.1.3.7	<b>(6.505.600.378.224,32)</b>	<b>(6.046.391.240.457,77)</b>
34				

NO	URAIAN	CATATAN	2023	2022
35	<b>ASET LAINNYA</b>	5.3.1.4	577.380.978.119,14	473.118.173.143,03
36	TUNTUTAN GANTI RUGI DAERAH	5.3.1.4.1	1.316.667,00	13.108.541,67
37	KEMITRAAN DENGAN Fihak KETIGA	5.3.1.4.2	394.361.293.442,00	296.372.371.000,00
38	Akumulasi Penyusutan Aset Kemitraan Dengan Fihak Ketiga	5.3.1.4.2.1	(43.746.795.247,32)	(34.234.041.956,25)
39	Nilai Buku Aset Kemitraan Dengan Fihak Ketiga		350.614.498.194,68	262.138.329.043,75
40	<b>ASET TIDAK BERWUJUD</b>	5.3.1.4.3	32.251.111.501,83	33.847.442.016,83
41	Akumulasi Amortisasi Aset Tidak Berwujud	5.3.1.4.3.1	(27.888.600.779,17)	(26.246.893.187,34)
42	Nilai Buku Aset Tidak Berwujud		4.362.510.722,66	7.600.548.829,49
43	<b>ASET LAIN-LAIN</b>	5.3.1.4.4	734.805.956.998,22	673.182.276.212,29
44	Akumulasi Penyusutan Aset Lain-Lain		(543.571.072.463,42)	(493.205.617.645,17)
45	Nilai Buku Aset Lain-Lain		191.234.884.534,80	179.976.658.567,12
46	DANA TREASURY DEPOSIT FACILITY	5.3.1.4.5	31.167.768.000,00	23.389.528.161,00
47	<b>JUMLAH ASET</b>		22.963.719.081.080,90	22.586.024.634.392,00
48				
49	<b>KEWAJIBAN</b>	5.3.2	158.682.355.459,33	105.310.401.401,68
50				
51	<b>KEWAJIBAN JANGKA PENDEK</b>	5.3.2.1	158.682.355.459,33	105.310.401.401,68
52	Pendapatan diterima dimuka	5.3.2.1.1	18.832.879.640,85	17.887.246.523,34
53	Utang Belanja	5.3.2.1.2	129.335.997.762,96	87.266.123.907,34
54	Utang Jangka Pendek Lainnya	5.3.2.1.3	455.656.568,00	62.714.261,00
55	Utang Transfer	5.3.2.1.4	10.057.821.487,52	94.316.710,00
56	<b>KEWAJIBAN JANGKA PANJANG</b>	5.3.2.2	0,00	0,00
57				
58	<b>EKUITAS</b>	5.3.3	22.805.036.725.621,60	22.480.714.232.990,30
59				
60	<b>JUMLAH KEWAJIBAN DAN EKUITAS</b>		22.963.719.081.080,90	22.586.024.634.392,00

Sidoarjo, 30 April 2024  
**BUPATI SIDOARJO**



**AHMAD MUHLOR**



## 4. LAPORAN OPERASIONAL



PEMERINTAH KABUPATEN SIDOARJO  
LAPORAN OPERASIONAL

UNTUK TAHUN YANG BERAKHIR SAMPAI DENGAN 31 DESEMBER 2023 DAN 31 DESEMBER 2022

NO.	URAIAN	CATATAN	2023	2022	KENAIKAN/ PENURUNAN	(%)
1	<b>KEGIATAN OPERASIONAL</b>	<b>5.4.1</b>				
2	Pendapatan Pajak Daerah-LO	5.4.1.1.1	1.302.172.362.635,90	1.245.265.358.742,66	56.907.003.893,24	4,57
3	Pendapatan Retribusi Daerah-LO	5.4.1.1.2	53.557.238.349,15	59.862.027.911,94	(6.304.789.562,79)	(10,53)
4	Pendapatan Hasil Pengelolaan Kekayaan Daerah yang Dipisahkan-LO	5.4.1.1.3	61.313.098.485,75	67.187.081.944,27	(5.873.983.458,52)	(8,74)
5	Pendapatan Asli Daerah Lainnya-LO	5.4.1.1.4	676.789.990.223,34	502.045.601.612,93	174.744.388.610,41	34,81
6	<b>PENDAPATAN ASLI DAERAH-LO</b>		<b>2.093.832.689.694,14</b>	<b>1.874.360.070.211,80</b>	<b>219.472.619.482,34</b>	<b>11,71</b>
7						
8	<b>DANA PERIMBANGAN</b>	<b>5.4.1.1.2.1.1</b>	<b>2.033.219.690.236,00</b>	<b>1.920.299.063.398,00</b>	<b>112.920.626.838,00</b>	<b>105,88</b>
9	Dana Bagi Hasil -LO	5.4.1.1.2.1.1	233.518.575.432,00	246.598.265.171,00	(13.079.689.739,00)	(5,30)
10	Dana Alokasi Umum-LO	5.4.1.1.2.1.2	1.189.273.734.747,00	1.115.949.547.728,00	73.324.187.019,00	6,57
11	Dana Alokasi Khusus-LO	5.4.1.1.2.1.3	610.427.380.057,00	557.751.250.499,00	52.676.129.558,00	9,44
12	<b>DANA TRANSFER PEMERINTAH PUSAT LAINNYA</b>	<b>5.4.1.1.2.1.2</b>	<b>21.357.443.000,00</b>	<b>0,00</b>	<b>21.357.443.000,00</b>	<b>0,00</b>
13	Dana Penyesuaian dan Otonomi Khusus-LO	5.4.1.1.2.1.2.1	21.357.443.000,00	0,00	21.357.443.000,00	0,00
14	Dana Desa-LO	5.4.1.1.2.1.2.2	0,00	0,00	0,00	0,00
15	<b>PENDAPATAN TRANSFER PEMERINTAH PUSAT</b>		<b>2.054.577.133.236,00</b>	<b>1.920.299.063.398,00</b>	<b>134.278.069.838,00</b>	<b>106,99</b>
16	<b>TRANSFER PEMERINTAH PROVINSI</b>	<b>5.4.1.1.2.2</b>				
17	Pendapatan Bagi Hasil Pajak-LO	5.4.1.1.2.2.1	568.597.022.800,00	455.647.116.549,00	112.949.906.251,00	24,79
18	Pendapatan Bagi Hasil Lainnya-LO	5.4.1.1.2.2.2	14.571.560.890,00	11.089.160.360,00	3.482.400.530,00	31,40
19			<b>583.168.583.690,00</b>	<b>466.736.276.909,00</b>	<b>116.432.306.781,00</b>	<b>124,95</b>
20	<b>JUMLAH PENDAPATAN TRANSFER</b>		<b>2.637.745.716.926,00</b>	<b>2.387.035.340.307,00</b>	<b>250.710.376.619,00</b>	<b>110,50</b>
21	<b>LAIN-LAIN PENDAPATAN YANG SAH</b>	<b>5.4.1.1.3</b>	0,00	0,00	0,00	0,00
22	Pendapatan Hibah	5.4.1.1.3.1	211.666.532.093,75	430.738.548.681,00	(219.072.016.587,25)	(50,86)
23	Lain-lain Pendapatan Sesuai dengan Ketentuan Peraturan Perundang-Undangan-LO	5.4.1.1.3.2	0,00	500.330.928,00	(500.330.928,00)	(100,00)
24	<b>LAIN-LAIN PENDAPATAN YANG SAH</b>		<b>211.666.532.093,75</b>	<b>431.238.879.609,00</b>	<b>(219.572.347.515,25)</b>	<b>49,08</b>
25	<b>JUMLAH PENDAPATAN</b>		<b>4.943.244.938.713,89</b>	<b>4.692.634.290.127,80</b>	<b>250.610.648.586,09</b>	<b>105,34</b>
26						
27	<b>BEBAN</b>					
28	<b>BEBAN OPERASI</b>					
29	Beban Pegawai		1.576.855.405.058,14	1.473.487.242.794,81	103.368.162.263,33	7,02
30	Beban Persediaan		561.610.196.431,83	489.372.327.940,46	72.237.868.491,37	14,76
31	Beban Jasa		822.928.176.365,99	802.657.446.191,97	20.270.730.174,02	2,53
32	Beban Pemeliharaan		129.789.640.225,34	141.377.190.819,75	(11.587.550.594,41)	(8,20)
33	Beban Perjalanan Dinas		78.550.546.884,00	64.584.297.308,00	13.966.249.576,00	21,62
34	Beban Subsidi		780.168.788,00	2.429.079.999,00	(1.648.911.211,00)	(67,88)
35	Beban Hibah		313.934.426.110,00	281.750.020.888,00	32.184.405.222,00	11,42
36	Beban Bantuan Sosial		107.309.422.909,00	99.867.921.613,00	7.441.501.296,00	7,45
37	Beban Penyisihan Piutang		14.896.231.415,07	13.710.616.477,89	1.185.614.937,18	8,65
38	Beban Penyusutan & Amortisasi		541.816.102.804,24	504.550.576.933,11	37.265.525.871,13	7,39
39	<b>JUMLAH BEBAN OPERASI</b>		<b>4.148.470.316.991,61</b>	<b>3.873.786.720.965,99</b>	<b>274.683.596.025,62</b>	<b>107,09</b>

NO.	URAIAN	CATATAN	2023	2022	KENAIKAN/ PENURUNAN	(%)
40						
41	<b>BEBAN TRANSFER</b>					
42	Beban Transfer Bagi Hasil Pajak		145.183.372.787,03	106.557.674.241,00	38.625.698.546,03	36,25
43	Beban Transfer Bagi Hasil Retribusi		4.860.452.059,49	6.416.824.026,00	(1.556.371.966,51)	(24,25)
44	Beban Transfer Bantuan Keuangan		306.042.568.700,00	253.130.295.042,00	52.912.273.658,00	20,90
45	<b>JUMLAH BEBAN TRANSFER</b>		<b>456.086.393.546,52</b>	<b>366.104.793.309,00</b>	<b>89.981.600.237,52</b>	<b>124,58</b>
46						
47	<b>BEBAN TAK TERDUGA</b>					
48	Beban Tak Terduga		0,00	11.915.578.562,00	(11.915.578.562,00)	(100,00)
49	<b>JUMLAH BEBAN TAK TERDUGA</b>		<b>0,00</b>	<b>11.915.578.562,00</b>	<b>(11.915.578.562,00)</b>	<b>0,00</b>
50	<b>JUMLAH BEBAN</b>		<b>4.604.556.710.538,12</b>	<b>4.251.807.092.836,99</b>	<b>352.749.617.701,14</b>	<b>108,30</b>
51	<b>SURPLUS/DEFISIT DARI OPERASI</b>		<b>338.688.228.175,77</b>	<b>440.827.197.290,81</b>	<b>(102.138.969.115,05)</b>	<b>76,83</b>
52						
53	<b>KEGIATAN NON OPERASIONAL</b>					
54	<b>SURPLUS/DEFISIT DARI KEGIATAN NON OPERASIONAL</b>					
55	Surplus Penjualan Aset Non Lancar		0,00	0,00	0,00	0,00
56	Defisit Penjualan Aset Non Lancar		(19.600.978.689,18)	(15.923.397.370,08)	(3.677.581.319,10)	23,10
57	Surplus/Defisit dari Kegiatan Non Operasional Lainnya		4.185.285.316,00	0,00	4.185.285.316,00	0,00
58	<b>JUMLAH SURPLUS/DEFISITDARI KEGIATAN NON OPERASIONAL</b>		<b>(15.415.693.373,18)</b>	<b>(15.923.397.370,08)</b>	<b>507.703.996,90</b>	<b>96,81</b>
59	<b>SURPLUS/DEFISIT SEBELUM POS LUAR BIASA</b>		<b>323.272.534.802,59</b>	<b>424.903.799.920,73</b>	<b>(101.631.265.118,15)</b>	<b>76,08</b>
60						
61	<b>POS LUAR BIASA</b>					
62	Pendapatan Luar Biasa		0,00	0,00	0,00	0,00
63	Beban Luar Biasa		0,00	0,00	0,00	0,00
64	<b>POS LUAR BIASA</b>		<b>0,00</b>	<b>0,00</b>	<b>0,00</b>	<b>0,00</b>
65	<b>SURPLUS/DEFISIT - LO</b>		<b>323.272.534.802,59</b>	<b>424.903.799.920,73</b>	<b>(101.631.265.118,15)</b>	<b>76,08</b>
66						

Sidoarjo, 30 April 2024  
**BUPATI SIDOARJO**



**AHMAD MUHDOR**

5. LAPORAN PERUBAHAN EKUITAS



**PEMERINTAH KABUPATEN SIDOARJO**  
**LAPORAN PERUBAHAN EKUITAS**  
**UNTUK TAHUN YANG BERAKHIR SAMPAI DENGAN 31 DESEMBER 2023 DAN 31 DESEMBER 2022**

NO	URAIAN	CATATAN	2023	2022
1	EKUITAS AWAL	5.5.1	22.480.714.232.990,30	21.707.812.373.337,80
2	SURPLUS/DEFISIT LO	5.5.2	323.272.534.802,59	424.903.799.920,73
3	DAMPAK KUMULATIF PERUBAHAN KEBIJAKAN/KESALAHAN MENDASAR :	5.5.3	1.049.957.828,71	347.998.059.731,76
4	KOREKSI NILAI PIUTANG		0,00	(7.682.905.329,00)
5	KOREKSI NILAI PENYISIHAN PIUTANG		0,00	0,00
6	KOREKSI BEBAN DIBAYAR DIMUKA		948.158.340,00	0,00
7	KOREKSI NILAI PERSEDIAAN		382.134.346,00	13.381.211,82
8	KOREKSI INVESTASI & DANA CADANGAN		0,00	34.460.852.608,68
9	KOREKSI ASET TETAP		0,00	329.456.157.783,00
10	KOREKSI ASET TAK BERWUJUD		0,00	(28.000.000,00)
11	KOREKSI ASET LAIN LAIN		0,00	(7.802.417.295,22)
12	KOREKSI AKUMULASI PENYUSUTAN ASET TETAP		0,00	37.461.600,00
13	KOREKSI AMORTISASI		0,00	28.000.000,00
14	KOREKSI AKUMULASI PENYUSUTAN ASET LAIN LAIN		0,00	0,00
15	KOREKSI PENDAPATAN DITERIMA DIMUKA		22.785.140,71	(484.470.847,52)
16	KOREKSI UTANG		(303.119.998,00)	0,00
17	EKUITAS AKHIR	5.5.4	22.805.036.725.621,60	22.480.714.232.990,30

Sidoarjo, 30 April 2024  
**BUPATI SIDOARJO**  
  
**ANMAD MUHDLOR**



## 6. LAPORAN ARUS KAS



### PEMERINTAH KABUPATEN SIDOARJO LAPORAN ARUS KAS

UNTUK TAHUN YANG BERAKHIR SAMPAI DENGAN 31 DESEMBER TAHUN 2023 DAN 2022

NO.	CATATAN	2023	2022
1	<b>Arus Kas dari Aktivitas Operasi</b>		
2	<b>Arus Kas Masuk :</b>		
3	Penerimaan Pajak Daerah	1.302.626.605.440,26	1.215.303.165.454,49
4	Penerimaan Retribusi Daerah	52.105.726.006,00	60.667.034.848,94
5	Penerimaan Hasil Pengelolaan Kekayaan Daerah Yang dipisahkan	39.759.992.614,50	32.410.312.618,50
6	Penerimaan Lain-Lain Pendapatan Asli Daerah Yang Sah	655.129.727.181,31	493.038.369.465,26
7	Penerimaan Dana Bagi Hasil	212.898.864.161,00	246.598.265.171,00
8	Penerimaan Dana Alokasi Umum	1.199.409.478.419,00	1.115.949.547.728,00
9	Penerimaan Dana Alokasi Khusus	610.427.380.057,00	557.751.250.499,00
10	Penerimaan Dana Penyesuaian dan Otonomi Khusus	0,00	0,00
11	Penerimaan Dana Desa	322.178.934.000,00	313.804.958.000,00
12	Penerimaan Dana Insentif Daerah	21.357.443.000,00	0,00
13	Penerimaan Pendapatan Bagi Hasil Pajak	583.727.968.900,00	453.553.632.934,00
14	Penerimaan Bantuan Keuangan	15.839.421.921,00	12.246.066.000,00
15	Penerimaan Pendapatan Hibah	2.727.000.000,00	2.763.000.000,00
16	Penerimaan Lain2 Pendapatan Sesuai dengan Ketentuan Peraturan Perundang-undangan	840.282.000,00	200.210.928,00
17	<b>Jumlah Arus Masuk Kas</b>	<b>5.019.028.823.700,07</b>	<b>4.504.285.813.647,19</b>
18			
19	<b>Arus Kas Keluar :</b>		
20	Pembayaran Pegawai	1.576.630.115.712,52	1.490.285.235.545,00
21	Pembayaran Barang dan Jasa	1.509.894.458.724,18	1.437.472.944.026,82
22	Pembayaran Bunga	0,00	0,00
23	Pembayaran Subsidi	1.256.673.332,00	2.429.079.999,00
24	Pembayaran Hibah	313.954.511.110,00	281.646.372.888,00
25	Pembayaran Bantuan Sosial	105.762.005.229,00	99.644.813.663,00
26	Pembayaran Tak Terduga	9.610.233.290,00	12.596.661.169,00
27	Pembayaran Bagi Hasil pajak	136.420.712.243,00	106.557.674.241,00
28	Pembayaran Bagi Hasil retribusi	4.833.152.147,00	6.416.824.026,00
29	Pembayaran Bagi Hasil Pendapatan Lainnya	628.221.502.700,00	566.935.253.042,00
30	<b>Jumlah Arus Keluar Kas</b>	<b>4.286.583.364.487,70</b>	<b>4.003.984.858.599,82</b>
31			
32	<b>Arus Kas Bersih dari Aktivitas Operasi</b>	<b>732.445.459.212,37</b>	<b>500.300.955.047,37</b>
33			
34	<b>Arus Kas dari Aktivitas Investasi</b>		
35			
36	<b>Arus Kas Masuk :</b>		
37	Pencairan Dana Cadangan	0,00	0,00
38	Pendapatan Penjualan atas Tanah	0,00	0,00
39	Pendapatan Penjualan atas Peralatan dan Mesin	1.077.125.720,00	65.507.100,00
40	Pendapatan Penjualan atas Gedung dan Bangunan	0,00	326.997.100,00



NO.	CATATAN	2023	2022
41	Pendapatan Penjualan atas Jalan, Jaringan dan Irigasi	0,00	0,00
42	Penjualan Aset Tetap Lainnya	89.500.000,00	0,00
43	Penjualan Aset Lainnya	0,00	171.277.000,00
44	Hasil Penjualan Kekayaan Daerah yang Dipisahkan	0,00	0,00
45	Penerimaan Penjualan Investasi non Permanen	0,00	0,00
46	Penerimaan Kembali Dana Bergulir	661.916.872,05	1.262.620.269,31
47	<b>Jumlah Arus Masuk Kas</b>	<b>1.828.542.592,05</b>	<b>1.826.401.469,31</b>
48			
49	<b>Arus Kas Keluar :</b>		
	5.6.2.2		
50	Pembentukan Dana Cadangan	0,00	0,00
51	Perolehan Tanah	79.430.373.480,00	62.038.724.940,00
52	Perolehan Peralatan dan Mesin	183.169.370.829,00	199.487.326.568,00
53	Perolehan Gedung dan Bangunan	159.102.588.430,00	130.122.924.155,00
54	Perolehan Jalan, Irigasi dan Jaringan	291.642.063.091,00	448.013.072.185,80
55	Perolehan Aset Tetap Lainnya	637.069.070,00	612.189.111,00
56	Perolehan Aset Lainnya	1.213.170.541,00	5.652.650.584,00
57	Penyertaan Modal Pemerintah Daerah	2.055.000.000,00	2.319.000.000,00
58	Pengeluaran Pembelian Investasi Non Permanen	0,00	0,00
59	<b>Jumlah Arus Keluar Kas</b>	<b>717.249.635.441,00</b>	<b>848.245.887.543,80</b>
60			
61	<b>Arus Kas Bersih dari Aktivitas Investasi</b>	<b>(715.421.092.848,95)</b>	<b>(846.419.486.074,49)</b>
62	<b>Arus Kas dari Aktivitas Pendanaan</b>		
	5.6.3		
63	<b>Arus Kas Masuk :</b>		
64	Pinjaman Dalam Negeri - Pemerintah Pusat		0,00
65	Pinjaman Dalam Negeri - Pemerintah Daerah Lainnya		0,00
66	Pinjaman Dalam Negeri - Lembaga Keuangan Bank		0,00
67	Pinjaman Dalam Negeri - Lembaga Keuangan Bukan Bank		0,00
68	Pinjaman Dalam Negeri - Obligasi		0,00
69	Pinjaman Dalam Negeri - Lainnya		0,00
70	Penerimaan Kembali Pinjaman Kepada Perusahaan Negara		0,00
71	Penerimaan Kembali Pinjaman Kepada Perusahaan Daerah		0,00
72	Penerimaan Kembali Pinjaman Kepada Perusahaan Daerah Lainnya		0,00
73	Penerimaan Kembali Dana Bergulir	0,00	0,00
74	<b>Jumlah Arus Masuk Kas</b>	<b>0,00</b>	<b>0,00</b>
75			
76	<b>Arus Kas Keluar :</b>		
77	Pembayaran Pokok Pinjaman Dalam Negeri - Pemerintah Pusat		0,00
78	Pembayaran Pokok Pinjaman Dalam Negeri - Pemerintah Daerah Lainnya		0,00
79	Pembayaran Pokok Pinjaman Dalam Negeri Kepada Lembaga Keuangan Bank		
80	Pembayaran Pokok Pinjaman Dalam Negeri Kepada Lembaga Keuangan Bukan Bank		
81	Pembayaran Pokok Pinjaman Dalam Negeri - Obligasi		0,00
82	Pembayaran Pokok Pinjaman Dalam Negeri - Lainnya		0,00
83	Pemberian Pinjaman Kepada Perusahaan Negara		0,00
84	Pemberian Pinjaman Kepada Perusahaan Daerah		0,00
85	Pemberian Pinjaman Kepada Perusahaan Daerah Lainnya		0,00
86	Penyertaan Modal Pemerintah Daerah	0,00	0,00
87	<b>Jumlah Arus Keluar Kas</b>	<b>0,00</b>	<b>0,00</b>

NO.	CATATAN	2023	2022
88			
89	<b>Arus Kas Bersih dari Aktivitas Pendanaan</b>	<b>0,00</b>	<b>0,00</b>
90			
91	<b>Arus Kas Bersih dari Aktivitas Transitoris</b>	<b>5.6.4</b>	
92	<b>Arus Kas Masuk :</b>	<b>5.6.4.1</b>	
93	Penerimaan Perhitungan Fihak Ketiga (PFK)	182.842.693.654,00	166.404.644.601,00
94	Penerimaan Setoran dari BLUD	0,00	132.000.000.000,00
95	<b>Jumlah Arus Masuk Kas</b>	<b>182.842.693.654,00</b>	<b>298.404.644.601,00</b>
96			
97	<b>Arus Kas Keluar :</b>	<b>5.6.4.2</b>	
98	Pengeluaran Perhitungan Fihak Ketiga (PFK)	182.031.078.702,00	166.404.644.601,00
99	Pengeluaran - Setor Ke Kasda	0,00	132.000.000.000,00
100	<b>Jumlah Arus Keluar Kas</b>	<b>182.031.078.702,00</b>	<b>298.404.644.601,00</b>
101			
102	<b>Arus Kas Bersih dari Aktivitas Transitoris</b>	<b>811.614.952,00</b>	<b>0,00</b>
103			
104	<b>Kenaikan/Penurunan Kas</b>	<b>5.6.5</b>	<b>17.835.981.315,42</b>
105			<b>(346.118.531.027,12)</b>
106	<b>SALDO AWAL KAS</b>	<b>5.6.6</b>	<b>494.877.999.184,63</b>
107	Kas di Kas Daerah	430.600.705.882,90	584.285.264.840,20
108	Kas di Bendahara Pengeluaran	0,00	0,00
109	Kas di Bendahara Penerimaan	10.558.935,00	68.410.000,00
110	Kas Lainnya	27.475.598,03	27.586.059,59
111	Kas di BLUD RSUD	61.104.522.626,09	250.981.437.351,82
112	Kas di BLUD PUSKESMAS	(62.714.261,00)	5.493.711.960,14
113	Kas di Bendahara BOS	3.153.669.569,13	140.120.000,00
114	Kas di Bendahara Pengeluaran (Kewajiban Pajak)	43.780.834,48	0,00
115	<b>SALDO AKHIR KAS</b>	<b>5.6.6</b>	<b>512.713.980.500,05</b>
116	Kas di Kas Daerah	396.931.018.165,20	430.600.705.882,90
117	Kas di Bendahara Pengeluaran	0,00	0,00
118	Kas di Bendahara Penerimaan	0,00	10.558.935,00
119	Kas Lainnya (E-Money)	517.314.277,00	
120	Kas Lainnya ( Setoran SD Swasta Tutup - Utang Transfer )	20.085.000,00	
121	Kas Lainnya (SDN Gelang dan BPBD)	27.357.756,91	27.475.598,03
122	Kas di BLUD RSUD	94.227.129.769,63	61.104.522.626,09
123	Kas Titipan Pasien (di BLUD RSUD)	0,00	(62.714.261,00)
124	Kas di BLUD RSUD SIDOARJO BARAT	11.997.376.874,71	0,00
125	Kas di BLUD PUSKESMAS	5.646.332.912,32	3.153.669.569,13
126	Kas di BLUD TPA	2.248.342.304,28	0,00
127	Kas Lainnya BLUD TPA (Titipan Top UP )	274.215.675,00	0,00
128	Kas di Bendahara BOS	0,00	43.780.834,48
129	Kas di Bendahara BOK	824.807.765,00	0,00

Sidoarjo, 30 April 2024  
**BUPATI SIDOARJO**



**AHMAD MUHDLOR**



## BAB VII PENUTUP

Pada akhir periode Tahun 2023 diperoleh Sisa Lebih Perhitungan Anggaran sebesar Rp511.902.365.548,05 yang diperoleh dengan mengurangi jumlah realisasi pendapatan dengan realisasi belanja, serta memperhitungkannya dengan realisasi penerimaan pembiayaan dan pengeluaran pembiayaan.

Perhitungan Sisa Lebih Perhitungan Anggaran dapat dilihat sebagai berikut :

Uraian	Nilai
Realisasi Pendapatan	5.020.195.449.420,07
Realisasi Belanja	5.001.777.999.928,70
Surplus	18.437.534.491,37
Pembiayaan Netto	493.484.916.056,68
<b>Sisa Lebih Perhitungan Anggaran menurut LRA</b>	<b>511.902.365.548,05</b>
<b>Rincian Sisa Lebih Perhitungan Anggaran menurut LRA:</b>	
Kas di Kas Daerah	396.931.018.165,20
Kas di BLUD RSUD	94.227.129.769,63
Kas di BLUD RSUD SIBAR	11.997.376.874,71
Kas di BLUD PUSKESMAS	5.646.332.912,32
Kas di BLUD TPA Jabon	2.248.342.304,28
Kas dana BOK di PUSKESMAS	824.807.765,00
Kas Lainnya (BPBD )	27.357.756,91

Rincian Kas menurut SiLPA LRA, LPSAL, Laporan Arus Kas dan Neraca sebagai berikut:

Rincian Kas	Menurut LRA:	Menurut LPSAL:	Menurut LAK :	Menurut Neraca :
Kas di Kas Daerah	396.931.018.165,20	396.931.018.165,20	396.931.018.165,20	396.931.018.165,20
Kas di BLUD RSUD	94.227.129.769,63	94.227.129.769,63	94.227.129.769,63	94.227.129.769,63
Kas di BLUD RSUD SIBAR	11.997.376.874,71	11.997.376.874,71	11.997.376.874,71	11.997.376.874,71
Kas di BLUD PUSKESMAS	5.646.332.912,32	5.646.332.912,32	5.646.332.912,32	5.646.332.912,32
Kas di BLUD TPA JABON	2.248.342.304,28	2.248.342.304,28	2.248.342.304,28	2.248.342.304,28
Kas dana BOK di PUSKESMAS	824.807.765,00	824.807.765,00	824.807.765,00	824.807.765,00
Kas Lainnya (BPBD)	27.357.756,91	27.357.756,91	27.357.756,91	27.357.756,91
Kas Lainnya (Setoran SD Swasta Tutup - Utang Transfer )	0,00	0,00	20.085.000,00	20.085.000,00
Kas di Bendahara BLUD TPA (Titipan Top UP )	0,00	0,00	274.215.675,00	274.215.675,00
Kas Lainnya -e Money	0	0	517.314.277,00	517.314.277,00
<b>TOTAL</b>	<b>511.902.365.548,05</b>	<b>511.902.365.548,05</b>	<b>512.713.980.500,05</b>	<b>512.713.980.500,05</b>

Laporan keuangan Pemerintah Kabupaten Sidoarjo Tahun 2023 telah disusun berdasarkan peraturan perundang-undangan yang berlaku. Sesuai dengan prinsip penyajian paripurna (*full disclosure*), laporan keuangan ini telah disajikan secara penuh atas semua transaksi dan kejadian yang berpengaruh dan mempengaruhi posisi keuangan saat ini maupun yang akan datang.

Kami berharap dengan diterapkannya akuntansi berbasis akrual pada laporan keuangan Pemerintah Kabupaten Sidoarjo Tahun 2023, pengungkapan yang kami sajikan dalam laporan keuangan ini dapat lebih berguna bagi stakeholder dan seluruh pihak yang berkepentingan. Semoga Allah SWT memberikan bimbingan dan memberi ridho atas upaya yang kami lakukan untuk mewujudkan akuntabilitas dan tata kelola Pemerintah Kabupaten Sidoarjo supaya lebih baik dari sebelumnya.

Sidoarjo, 30 April 2024  
**BUPATI SIDOARJO**  
  
**AHMAD MUHDLOR**



## **7. CATATAN ATAS LAPORAN KEUANGAN**

### **BAB I PENDAHULUAN**

#### **1.1 Latar Belakang**

Dalam rangka pelaksanaan pengelolaan keuangan daerah yang akuntabel dan transparan sebagaimana diamanatkan dalam Undang-Undang nomor 23 Tahun 2014 tentang Pemerintahan Daerah, Pemerintah Kabupaten Sidoarjo menyusun Laporan Keuangan Pemerintah Daerah (LKPD) Kabupaten Sidoarjo Tahun Anggaran 2023 sebagai bentuk Laporan Pertanggungjawaban Pelaksanaan Anggaran Pendapatan dan Belanja Daerah (APBD) Tahun Anggaran 2023.

Berkaitan dengan pelaksanaan pengelolaan keuangan daerah, Pemerintah Kabupaten Sidoarjo dalam penyusunan dan pelaksanaan anggaran, program maupun kegiatan telah mengacu pada Peraturan Menteri Dalam Negeri Nomor 77 Tahun 2020 tentang Pedoman Teknis Pengelolaan Keuangan Daerah. Pedoman tersebut mengisyaratkan bahwa dalam pengelolaan keuangan daerah agar berasaskan prestasi kerja. Hal tersebut merupakan bentuk pertanggungjawaban dari suatu kegiatan untuk sebuah produk/hasil yang mengutamakan output.

Berkaitan dengan pertanggungjawaban pengguna anggaran, maka sesuai dengan Peraturan Pemerintah Nomor 12 Tahun 2019 tentang Pengelolaan Keuangan Daerah, Peraturan Pemerintah Nomor 71 Tahun 2010 tentang Standar Akuntansi Pemerintah, dan Peraturan Menteri Dalam Negeri Nomor 77 Tahun 2020 tentang Pedoman Teknis Pengelolaan Keuangan Daerah maka kepala daerah harus menyampaikan Laporan Keuangan Daerah yang terdiri dari:

1. Laporan Realisasi Anggaran

Laporan Realisasi Anggaran menyajikan informasi mengenai realisasi pendapatan, belanja, surplus/defisit dan pembiayaan dari suatu entitas pelaporan yang masing-masing dibandingkan dengan anggarannya dalam satu periode tertentu.

2. Laporan Perubahan Saldo Anggaran Lebih

Laporan Perubahan Saldo Anggaran Lebih menyajikan informasi kenaikan atau penurunan Saldo Anggaran Lebih Tahun pelaporan dibandingkan dengan Tahun sebelumnya.

3. Neraca

Neraca menggambarkan posisi keuangan suatu entitas pelaporan mengenai aset, kewajiban dan ekuitas pada tanggal tertentu.

4. Laporan Operasional

Laporan Operasional menyajikan ikhtisar sumber daya ekonomi yang menambah ekuitas dan penggunaannya yang dikelola oleh pemerintah daerah untuk kegiatan penyelenggaraan pemerintahan dalam satu periode pelaporan.

5. Laporan Arus Kas

Laporan Arus Kas menyajikan informasi mengenai sumber, penggunaan, perubahan kas selama satu periode akuntansi dan saldo kas pada tanggal pelaporan.

6. Laporan Perubahan Ekuitas

Laporan Perubahan ekuitas menyajikan informasi kenaikan atau penurunan ekuitas Tahun pelaporan dibandingkan dengan Tahun sebelumnya.

7. Catatan atas Laporan Keuangan (CaLK)

CaLK sebagai bagian yang tidak terpisahkan dari laporan keuangan, menyajikan informasi pos-pos laporan keuangan dalam rangka pengungkapan yang memadai. CaLK meliputi penjelasan atau daftar terinci atau analisis atas nilai suatu pos yang disajikan dalam Laporan Realisasi Anggaran, Laporan Perubahan Saldo Anggaran Lebih, Neraca, Laporan Operasional, Laporan Arus Kas dan Laporan Perubahan Ekuitas. Termasuk pula dalam CaLK adalah penyajian informasi yang diharuskan dan dianjurkan oleh Standar Akuntansi Pemerintahan serta pengungkapan-pengungkapan lainnya yang diperlukan untuk penyajian yang wajar atas laporan keuangan.

## **1.2 Maksud dan Tujuan Penyusunan Laporan Keuangan**

Laporan keuangan disusun untuk menyediakan informasi yang relevan dengan posisi keuangan dan seluruh transaksi yang dilakukan oleh suatu entitas pelaporan selama satu periode pelaporan. Laporan keuangan digunakan untuk mengetahui nilai sumber daya ekonomi yang dimanfaatkan untuk melaksanakan kegiatan operasional Pemerintahan, menilai kondisi keuangan, mengevaluasi efektivitas dan efisiensi suatu entitas pelaporan, serta membantu menentukan ketaatan terhadap peraturan perundang-undangan yang berlaku.

Laporan keuangan Pemerintah Kabupaten Sidoarjo Tahun Anggaran 2023 menyajikan informasi mengenai posisi keuangan, realisasi anggaran, arus kas, dan kinerja keuangan pelaporan yang bermanfaat bagi para pemakai dalam menilai akuntabilitas dan membuat keputusan ekonomi, sosial, dan politik dengan cara:

1. Menyediakan informasi mengenai apakah penerimaan periode berjalan cukup untuk membiayai seluruh pengeluaran;
2. Menyediakan informasi mengenai apakah cara memperoleh sumberdaya ekonomi dan alokasinya sesuai dengan anggaran yang ditetapkan dan peraturan perundang-undangan;
3. Menyediakan informasi mengenai sumber daya ekonomi yang digunakan untuk kegiatan pemerintah daerah serta hasil-hasil yang telah tercapai;
4. Menyediakan informasi mengenai bagaimana pemerintah daerah membiayai seluruh kegiatannya dan mencukupi kebutuhan kasnya;
5. Menyediakan informasi posisi keuangan dan kondisi pemerintah daerah berkaitan dengan sumber-sumber penerimaannya, baik jangka pendek maupun jangka panjang, termasuk yang berasal dari pungutan pajak dan pinjaman;

6. Menyediakan informasi mengenai perubahan posisi keuangan pemerintah daerah apakah mengalami kenaikan atau penurunan, sebagai akibat dari kegiatan yang dilakukan selama periode pelaporan.

Hal-hal dimaksud dapat dilihat dari posisi pendapatan, belanja, transfer, dana cadangan, pembiayaan, aset, kewajiban, ekuitas dana, dan arus kas Pemerintah Kabupaten Sidoarjo.

### **1.3 Landasan Hukum Penyusunan Laporan Keuangan**

Dasar hukum penyusunan Laporan Keuangan Pemerintah Kabupaten Sidoarjo adalah sebagai berikut:

1. Undang Undang Dasar Tahun 1945;
2. Undang Undang Nomor 17 Tahun 2003 tentang Keuangan Negara;
3. Undang Undang Nomor 1 Tahun 2004 tentang Perbendaharaan Negara;
4. Undang Undang Nomor 15 Tahun 2004 tentang Pemeriksaan Pengelolaan dan Tanggungjawab Keuangan Negara;
5. Undang Undang Nomor 32 Tahun 2014 tentang Pemerintahan Daerah;
6. Undang Undang Nomor 1 Tahun 2022 tentang Hubungan Keuangan antara Pemerintah Pusat dan Pemerintah Daerah;
7. Peraturan Pemerintah Nomor 8 Tahun 2006 tentang Laporan Keuangan dan Kinerja OPD Pemerintah;
8. Peraturan Pemerintah Nomor 71 Tahun 2010 tentang Standar Akuntansi Pemerintahan;
9. Peraturan Pemerintah Nomor 12 Tahun 2019 tentang Pengelolaan Keuangan Daerah;
10. Peraturan Menteri Dalam Negeri Nomor 64 Tahun 2013 tentang Penerapan Standar Akuntansi Pemerintahan Berbasis Akrual pada Pemerintah Daerah;
11. Peraturan Menteri Dalam Negeri Nomor 90 Tahun 2019 tentang Klasifikasi, Kodifikasi, dan Nomenklatur Perencanaan Pembangunan dan Keuangan Daerah;
12. Peraturan Menteri Dalam Negeri Nomor 77 Tahun 2020 tentang Pedoman Teknis Pengelolaan Keuangan Daerah;
13. Peraturan Daerah Nomor 6 Tahun 2022 tentang Pengelolaan Keuangan Daerah;
14. Peraturan Daerah Nomor 5 Tahun 2022 tentang Anggaran Pendapatan dan Belanja Daerah Tahun Anggaran 2023;
15. Peraturan Daerah Nomor 5 Tahun 2023 tentang Perubahan Anggaran Pendapatan dan Belanja Daerah Tahun Anggaran 2023;
16. Peraturan Bupati Nomor 125 Tahun 2022 tentang Sistem Akuntansi Pemerintah Daerah;
17. Peraturan Bupati Nomor 73 Tahun 2023 tentang Kebijakan Akuntansi Kabupaten Sidoarjo;

18. Peraturan Bupati Nomor 121 Tahun 2022 tentang Penjabaran Anggaran Pendapatan dan Belanja Daerah Tahun Anggaran 2023;
19. Peraturan Bupati Nomor 59 Tahun 2023 tentang Penjabaran Perubahan Anggaran Pendapatan dan Belanja Daerah Tahun Anggaran 2023.

#### **1.4 Entitas Pelaporan Keuangan Daerah**

Entitas Pelaporan adalah unit pemerintahan yang terdiri dari satu atau lebih entitas akuntansi yang menurut ketentuan peraturan perundang-undangan wajib menyampaikan laporan pertanggungjawaban berupa laporan keuangan. Entitas pelaporan di Pemerintah Kabupaten Sidoarjo terdiri dari Satuan Kerja Pengelola Keuangan Daerah (SKPKD) dan Badan Layanan Umum Daerah (BLUD). SKPKD adalah BPKAD, sedangkan BLUD adalah 30 Puskesmas, RSUD Sidoarjo, RSUD Sidoarjo Barat, dan TPA Griyo Mulyo Jabon.

Entitas Akuntansi adalah unit pemerintahan pengguna anggaran/pengguna barang yang wajib menyelenggarakan akuntansi dan menyusun laporan keuangan serta mengelola anggaran, kekayaan, dan kewajiban yang menyelenggarakan akuntansi untuk digabungkan pada entitas pelaporan.

Entitas Akuntansi sebanyak 47 OPD, terdiri dari 6 Badan, 19 Dinas, 2 Sekretariat, Inspektorat, Satpol PP dan 18 Kecamatan.

##### **6 (Enam) badan terdiri dari:**

1. Badan Penanggulangan Bencana Daerah;
2. Badan Perencanaan Pembangunan Daerah;
3. Badan Pengelolaan Keuangan dan Aset Daerah;
4. Badan Pelayanan Pajak Daerah;
5. Badan Kepegawaian Daerah;
6. Badan Kesatuan Bangsa dan Politik.

##### **19 (Sembilan belas) dinas terdiri dari:**

1. Dinas Pendidikan dan Kebudayaan;
2. Dinas Kesehatan;
3. Dinas Pekerjaan Umum Bina Marga dan Sumber Daya Air;
4. Dinas Perumahan, Permukiman Cipta Karya dan Tata Ruang;
5. Dinas Sosial;
6. Dinas Tenaga Kerja;
7. Dinas Pemberdayaan Perempuan, Perlindungan Anak, dan Keluarga Berencana;
8. Dinas Pangan dan Pertanian;
9. Dinas Lingkungan Hidup dan Kebersihan;
10. Dinas Kependudukan dan Catatan Sipil;
11. Dinas Pemberdayaan Masyarakat dan Desa;
12. Dinas Perhubungan;



13. Dinas Komunikasi dan Informatika;
14. Dinas Koperasi dan Usaha Mikro;
15. Dinas Penanaman Modal dan Pelayanan Terpadu Satu Pintu;
16. Dinas Kepemudaan, Olahraga dan Pariwisata;
17. Dinas Perpustakaan dan Kearsipan;
18. Dinas Perikanan;
19. Dinas Perindustrian dan Perdagangan.

**2 (Dua) Sekretariat terdiri dari:**

1. Sekretariat Daerah;
2. Sekretariat DPRD;

**1(Satu) Inspektorat**

**1(Satu) Satuan Polisi Pamong Praja**

**18 (Delapan belas) kecamatan terdiri dari:**

1. Kecamatan Sidoarjo;
2. Kecamatan Candi;
3. Kecamatan Buduran;
4. Kecamatan Wonoayu;
5. Kecamatan Krian;
6. Kecamatan Porong;
7. Kecamatan Krembung;
8. Kecamatan Jabon;
9. Kecamatan Balongbendo;
10. Kecamatan Tarik;
11. Kecamatan Taman;
12. Kecamatan Waru;
13. Kecamatan Gedangan;
14. Kecamatan Sedati;
15. Kecamatan Tanggulangin;
16. Kecamatan Tulangan;
17. Kecamatan Prambon;
18. Kecamatan Sukodono.

**Kuasa Pengguna Anggaran (KPA) terdapat pada:**

1. RSUD Sidoarjo;
2. RSUD Sidoarjo Barat;
3. Sekretariat Daerah (Kepala Bagian);
4. Dinas Kesehatan (Kepala Puskesmas);

5. Dinas Lingkungan Hidup dan Kebersihan (Kepala UPT TPA Jabon);
6. Kecamatan Sidoarjo (Kepala Kelurahan);
7. Kecamatan Porong (Kepala Kelurahan);
8. Kecamatan Krian (Kepala Kelurahan);
9. Kecamatan Taman (Kepala Kelurahan).

### **1.5 Sistematika Penulisan Catatan atas Laporan Keuangan**

Sistematika dalam penyusunan Catatan atas Laporan Keuangan adalah:

#### 1. Pendahuluan

Memuat penjelasan mengenai latar belakang, maksud dan tujuan penyusunan laporan keuangan, landasan hukum penyusunan laporan keuangan, informasi umum tentang entitas pelaporan dan entitas akuntansi, dan sistematika isi catatan atas laporan keuangan.

#### 2. Kebijakan Fiskal/Keuangan dan Ekonomi Makro

Ekonomi makro yang mendasari penyusunan Laporan Keuangan APBD, serta perubahan anggaran yang dilakukan. Kebijakan keuangan menyajikan informasi mengenai kebijakan keuangan yang diterapkan oleh Pemerintah Kabupaten Sidoarjo. Indikator pencapaian target kinerja APBD, menyajikan informasi tentang indikator pencapaian target kinerja APBD.

#### 3. Ikhtisar Pencapaian Target Keuangan

Ikhtisar realisasi pencapaian target kinerja keuangan, memuat realisasi pencapaian efektivitas dan efisiensi dari target kinerja keuangan. Hambatan dan kendala yang ada dalam pencapaian target yang telah ditetapkan.

#### 4. Kebijakan Akuntansi

Entitas pelaporan keuangan daerah, memuat informasi tentang entitas akuntansi dan entitas pelaporan keuangan daerah. Basis akuntansi yang mendasari penyusunan laporan keuangan, basis pengukuran yang mendasari penyusunan laporan keuangan, penerapan kebijakan akuntansi berkaitan dengan ketentuan yang ada dalam Standar Akuntansi Pemerintahan.

#### 5. Penjelasan Pos Laporan Keuangan

Rincian dan penjelasan masing-masing pos pelaporan keuangan, pendapatan, belanja, pembiayaan, aset, kewajiban, ekuitas, sisa lebih anggaran, pendapatan dan beban operasional, arus kas, perubahan ekuitas dan pengungkapan atas pos-pos aset dan kewajiban yang timbul sehubungan dengan penerapan basis akrual atas pendapatan dan belanja dan rekonsiliasinya dengan penerapan basis kas, untuk entitas pelaporan yang menggunakan basis akrual.

#### 6. Penutup

Penutup memuat informasi mengenai Rincian Perhitungan SiLPA dan pernyataan bahwa Laporan keuangan Pemerintah Kabupaten Sidoarjo Tahun 2023 telah disusun berdasarkan peraturan perundang-undangan yang berlaku. Sesuai dengan prinsip penyajian paripurna (*full disclosure*).

## **BAB II**

### **KEBIJAKAN FISKAL/KEUANGAN DAN EKONOMI MAKRO**

#### **2.1 Ekonomi Makro**

Proses pembangunan daerah yang dilaksanakan secara merata dan berkelanjutan harus dilandasi dengan asumsi dasar ekonomi makro daerah yang mempertimbangkan data terkait ekonomi makro dan nasional dari Badan Pusat Statistik yang tertuang dalam Kabupaten Sidoarjo dalam Angka Tahun 2023 dan 2024. Asumsi dasar tersebut merupakan besaran fundamental yang menjadi acuan dalam meningkatkan perekonomian daerah, selain karena sangat berpengaruh besar dalam menentukan pengambilan kebijakan pengelolaan anggaran daerah yang akan dialokasikan dalam pembangunan daerah secara berkelanjutan, juga sebagai tindakan penyesuaian terhadap kekuatan dan kemampuan untuk dapat mengeliminir berbagai permasalahan krusial di masyarakat melalui prioritas pembangunan yang diimplementasikan ke dalam dokumen Tahunan.

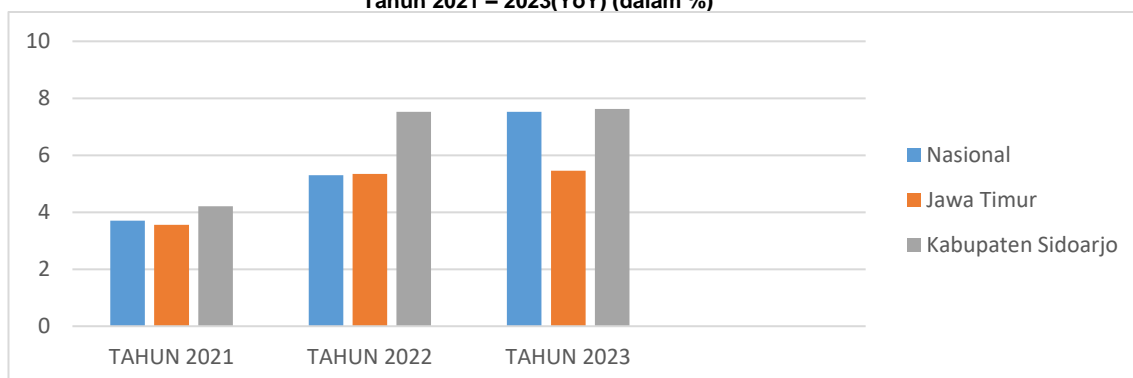
Kondisi makro ekonomi Kabupaten Sidoarjo akan ditinjau dari indikator utama dalam menilai kinerja ekonomi daerah yaitu (1) Produk Domestik Regional Bruto (PDRB); (2) Inflasi; (3) Tingkat Pengangguran Terbuka dan Jumlah Pengangguran; (4) Indikator Ketimpangan Rasio Gini; (5) Indeks Pembangunan Manusia (IPM); dan (6) Tingkat Kemiskinan.

#### **2.1.1 Pertumbuhan Ekonomi**

Pertumbuhan ekonomi merupakan salah satu indikator yang digunakan untuk mengevaluasi perkembangan/kemajuan pembangunan yang dilaksanakan khususnya dalam bidang ekonomi. Pertumbuhan ekonomi suatu daerah merupakan pertumbuhan capaian Produk Domestik Regional Bruto (PDRB) dengan harga konstan antara periode sekarang dan Tahun-Tahun sebelumnya di suatu daerah. Agar diperoleh gambaran tentang pertumbuhan ekonomi secara riil, maka digunakan angka PDRB atas dasar harga konstan sebagai acuan dalam menghitung tingkat pertumbuhan ekonomi dalam suatu periode. Angka pertumbuhan ekonomi dapat dihitung dari perubahan nilai PDRB pada harga konstan dari Tahun sekarang dengan Tahun sebelumnya. Indikator ini sangat penting untuk mengukur keberhasilan pembangunan yang telah dilaksanakan serta berguna pula untuk menentukan arah kebijakan pembangunan yang akan datang.

Pertumbuhan ekonomi di Kabupaten Sidoarjo dari Tahun 2021 sampai dengan Tahun 2023 beserta perbandingannya dengan pertumbuhan ekonomi Provinsi Jawa Timur dan Nasional tersaji pada grafik di bawah ini:

**Grafik 2. 1 Pertumbuhan Ekonomi Kabupaten Sidoarjo dibandingkan dengan Jawa Timur dan Nasional Tahun 2021 – 2023(YoY) (dalam %)**



**Sumber : Badan Pusat Statistik Kabupaten Sidoarjo, 2021-2023**

Dari grafik di atas, dapat diketahui bahwa pertumbuhan ekonomi Kabupaten Sidoarjo Tahun 2021 adalah -3,69%, kemudian Tahun 2022 pertumbuhan ekonomi Kabupaten Sidoarjo meningkat menjadi sebesar 4,21% dikarenakan pemulihan dari dampak pandemi COVID 19 yang melanda secara global. Pada Tahun 2023 pertumbuhan ekonomi mencapai 7,53%.

Adanya perkembangan yang tidak sesuai dengan asumsi Kebijakan Umum APBD (KUA) seperti terlampauinya atau tidak tercapainya proyeksi pendapatan daerah dan pelampauan alokasi belanja daerah, maka Pemerintah Kabupaten Sidoarjo melakukan Perubahan Peraturan Bupati tentang Penjabaran APBD sebagai berikut:

1. Peraturan Bupati Sidoarjo Nomor 4 Tahun 2023 tgl 25 Januari 2023 tentang Perubahan atas Peraturan Bupati Sidoarjo Nomor 121 Tahun 2023 tentang Penjabaran APBD TA 2023. Perubahan tersebut untuk mengakomodir Bantuan Keuangan dari Provinsi Jawa Timur (BUMDesa) dengan nilai Rp40.000.,00 berikut Belanja Dinas PMD yang bersumber dari BK dan Pergeseran Belanja Daerah yang bersumber dari DAK pada Dinas Kesehatan, Dinas P3AKB dan Dinas Sosial.
2. Peraturan Bupati Sidoarjo Nomor 10 Tahun 2023 tgl 2 Maret 2023 tentang Perubahan Kedua atas Peraturan Bupati Sidoarjo Nomor 121 Tahun 2022 tentang Penjabaran APBD TA 2023 untuk mengakomodir Bantuan Keuangan dari Provinsi Jawa Timur (Honor perawat ponkesdes dll) dengan nilai Rp2.022.171.921,00 dan Bantuan Keuangan dari Provinsi Jawa Timur (BPPDGS, honor kinerja) dengan nilai Rp 8.729.600.000,00.
3. Peraturan Bupati Sidoarjo Nomor 20 Tahun 2023 tgl 10 April 2023 tentang Perubahan Ketiga atas Peraturan Bupati Sidoarjo Nomor 121 Tahun 2022 tentang Penjabaran APBD TA 2023 untuk mengakomodir Bantuan Keuangan dari Provinsi Jawa Timur (Rehab/perbaikan lintasan atletik stadion gelora delta) . dengan nilai Rp.3.000.000.000,00.
4. Peraturan Bupati Sidoarjo Nomor 26 Tahun 2023 tgl 24 Mei 2023 tentang Perubahan Keempat atas Peraturan Bupati Sidoarjo Nomor 121 Tahun 2022 tentang Penjabaran APBD TA 2023 untuk mengakomodir Bantuan Keuangan dari Provinsi Jawa Timur dengan nilai sebesar Rp1.874.000.000,00 dan pemanfaatan Silpa dari Sumber Dana

DBHCHT untuk belanja daerah pada dinas kesehatan, Dinas Sosial, Dinas Tenaga Kerja, Satuan Polisi PP dan Dinas Pembedayaan Masyarakat Desa.

5. Peraturan Bupati Sidoarjo Nomor 37 Tahun 2023 tgl 17 Juli 2023 tentang Perubahan Kelima atas Peraturan Bupati Sidoarjo Nomor 121 Tahun 2022 tentang Penjabaran APBD TA 2023. untuk mengakomodir Pemanfaatan Silpa DBHCHT (TDF) dengan nilai Rp 3.129.387.010,00.
6. Peraturan Bupati Sidoarjo Nomor 69 Tahun 2023 tgl 27 Nopember 2023 tentang Perubahan atas Peraturan Bupati Sidoarjo Nomor 59 Tahun 2023 tentang Penjabaran Perubahan APBD TA 2023 untuk mengakomodir Bantuan Keuangan dari Provinsi Jawa Timur dengan nilai sebesar Rp378.400.000,00.
7. Peraturan Bupati Sidoarjo Nomor 72 Tahun 2023 tgl 18 Desember 2023 tentang Perubahan Kedua atas Peraturan Bupati Sidoarjo Nomor 59 Tahun 2023 tentang Penjabaran Perubahan APBD TA 2023 untuk mengakomodir Bantuan Keuangan dari Provinsi Jawa Timur bidang pendidikan sebesar Rp378.400.000,00.

### 2.1.2 Produk Domestik Regional Bruto (PDRB)

Produk Domestik Regional Bruto (PDRB) merupakan jumlah seluruh (nilai tambah) atau jumlah nilai barang dan jasa yang dihasilkan oleh seluruh unit usaha dalam suatu daerah dalam satu Tahun. Dari nilai PDRB tersebut dapat diturunkan tiga indikator penting yaitu pendapatan per kapita, pertumbuhan dan struktur ekonomi suatu daerah.

**Tabel 2. 1 PDRB Kabupaten Sidoarjo Tahun 2021-2023 Atas Dasar Harga Berlaku (ADHB) dan Konstran (ADHK) dalam Miliar Rupiah**

Keterangan	2021	2022	2023
PDRB ADHB	197.240,69	210.650,18	245.222,46
PDRB ADHK Tahun 2010	135.305,32	141.000,36	151.613,88

### 2.1.3 Inflasi

Inflasi adalah suatu keadaan dimana harga barang-barang secara umum mengalami kenaikan dan berlangsung dalam waktu yang relatif lama dan berkelanjutan sesuai dengan mekanisme pasar. Inflasi dapat menyebabkan gangguan pada stabilitas ekonomi dimana para pelaku ekonomi enggan untuk melakukan spekulasi dalam perekonomian. Di samping itu, inflasi juga bisa memperburuk tingkat kesejahteraan masyarakat akibat menurunnya daya beli masyarakat secara umum akibat harga-harga yang naik. Oleh karenanya informasi angka inflasi menjadi salah satu komponen yang diperlukan dalam perencanaan dan evaluasi pembangunan oleh pemerintah daerah.

**Tabel 2. 2 Angka Inflasi di Kabupaten Sidoarjo Tahun 2021 – 2023 (YoY)**

Tahun	2021	2022	2023
Inflasi (%)	2,49	1,33	3,16

### 2.1.4 Tingkat Pengangguran Terbuka dan Jumlah Pengangguran

Untuk mengukur tingkat ketersediaan kesempatan kerja oleh pemerintah Kabupaten Sidoarjo, maka Tingkat Pengangguran Terbuka (TPT) merupakan salah satu ukurannya. Pengangguran terbuka adalah pengangguran yang terjadi karena pertumbuhan jumlah kesempatan kerja lebih rendah dari pertumbuhan tenaga kerja. Indikator tersebut berguna sebagai acuan pemerintah dalam membuka lapangan kerja baru. Tingkat pengangguran terbuka diukur sebagai persentase jumlah penganggur/pencari kerja terhadap jumlah angkatan kerja, yang dapat dirumuskan sebagai berikut:  $TPT = (\text{Pencari Kerja} / \text{Angkatan Kerja}) \times 100\%$ . Perkembangan TPT Kabupaten Sidoarjo ditunjukkan dalam tabel berikut.

**Tabel 2. 3 Tingkat Pengangguran Terbuka (TPT) dan Jumlah Pengangguran di Kabupaten Sidoarjo Tahun 2021 - 2023**

Keterangan	2021	2022	2023
Tingkat pengangguran (%)	10,97	10,87	8,80
Jumlah Pengangguran (ribu orang)	131,44	130,98	118,06

Jumlah pengangguran di Kabupaten Sidoarjo Tahun 2021 sebesar 131.440 orang dan turun di Tahun 2022 menjadi 130.980 orang, sedangkan untuk Tahun 2023 mengalami penurunan menjadi sebesar 118.060 orang. Penurunan Tingkat Pengangguran dan Jumlah Pengangguran di Tahun 2023 disebabkan karena pemulihan ekonomi secara nasional.

### 2.1.5 Indikator Ketimpangan Rasio Gini

Koefisien Gini (Rasio Gini) adalah ukuran ketidakmerataan atau ketimpangan agregat (secara keseluruhan) yang angkanya berkisar antara nol (pemerataan sempurna) hingga satu (ketimpangan yang sempurna). Rasio Gini Kabupaten Sidoarjo dari Tahun 2021 sampai dengan Tahun 2023 mengalami peningkatan.

**Tabel 2. 4 Rasio Gini Kabupaten Sidoarjo Tahun 2021 – 2023**

Tahun	Ratio Gini
2021	0,34
2022	0,35
2023	0,37

### 2.1.6 Indeks Pembangunan Manusia (IPM)

Indeks Pembangunan Manusia (IPM) merupakan salah satu tolok ukur untuk melihat sejauh mana keberhasilan program pembangunan kesejahteraan sosial yang telah dilakukan oleh Pemerintah Kabupaten Sidoarjo. IPM Kabupaten Sidoarjo dari Tahun 2021 sampai dengan 2023 mengalami kenaikan dengan data sebagai berikut:

**Tabel 2. 5 Indeks Pembangunan Manusia**

Tahun	Ipm
2021	80,29
2022	80,65
2023	81,02

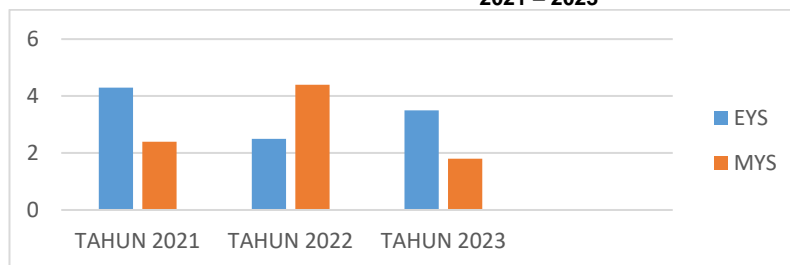
IPM sendiri secara konseptual merupakan suatu ukuran komposit yang mencerminkan

pendidikan, kesehatan, dan pengeluaran riil per kapita. Ketiga variabel tersebut masing-masing meliputi:

### 1. Indeks Pendidikan

Merupakan penggambaran tingkat pendidikan serta kemampuan akademik dan keterampilan, dan tercermin melalui angka Harapan Lama Sekolah (*Expected Years of Schooling/EYS*) dan Rata-Rata Lama Sekolah (*Mean Years of Schooling/MYS*). Angka Harapan Lama Sekolah dihitung pada penduduk usia 7 Tahun ke atas. Angka ini digunakan untuk mengetahui kondisi pembangunan sistem pendidikan di berbagai jenjang yang ditunjukkan dalam bentuk lamanya pendidikan (dalam Tahun) yang diharapkan dapat dicapai oleh setiap anak. Rata-rata lama sekolah mengindikasikan lama rata-rata seseorang menempuh pendidikan formal dengan artian waktu maksimal yang digunakan seseorang dalam menekuni pendidikan sekolah pada semua jenjang dengan cakupan penduduk berusia 25 Tahun ke atas.

**Grafik 2. 2 Rata-Rata Lama sekolah dan Harapan Lama Sekolah Penduduk Kabupaten Sidoarjo Tahun 2021 – 2023**



Angka harapan lama sekolah Kabupaten Sidoarjo selama 3 Tahun terakhir menunjukkan kemajuan. Pada Tahun 2021 EYS Kabupaten Sidoarjo sebesar 14,93 Tahun, di Tahun 2022 sebesar 14,94 Tahun dan di Tahun 2023 mencapai 14,95 Tahun. Hal itu berarti pada Tahun 2023 diharapkan penduduk Sidoarjo usia 7 Tahun ke atas dapat mengenyam pendidikan sampai lulus jenjang pendidikan setara SMA (12 Tahun pendidikan formal). Tidak hanya berhenti sampai jenjang SMA, akan tetapi diharapkan bisa memasuki jenjang diploma (diploma I dan diploma III). Tahun 2023 rata-rata lama sekolah penduduk Kabupaten Sidoarjo sebesar 10,77 Tahun, maka secara umum telah menamatkan pendidikan sampai jenjang setingkat SMP.

### 2. Indeks Kesehatan

Indeks Kesehatan diindikasikan dengan Indeks Harapan Hidup (*Life Expectancy at Age*), menggambarkan tingkat kesehatan masyarakat yang baik dan ditunjukkan oleh indikator Angka Harapan Hidup (AHH). Angka harapan hidup adalah rata-rata lamanya hidup yang akan dicapai oleh penduduk. Angka harapan hidup penduduk Kabupaten Sidoarjo pada Tahun 2021 adalah 74,04 Tahun, Tahun 2022 menjadi menjadi 74,06 Tahun dan pada Tahun 2023 menjadi 74,36 Tahun.

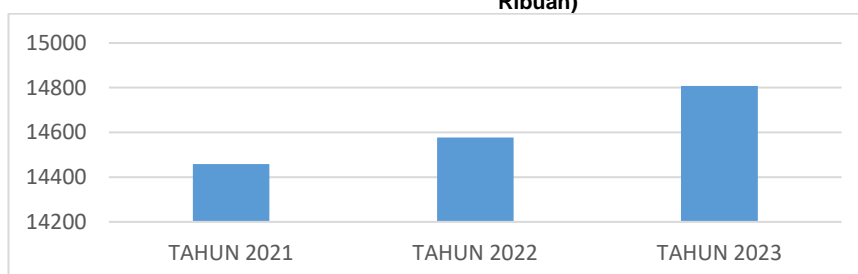
**Grafik 2. 3 Angka Harapan Hidup Penduduk Kabupaten Sidoarjo Tahun 2021-2023**



### 3. Pengeluaran Riil per Kapita

Menggambarkan standar hidup layak yang direpresentasikan oleh pengeluaran per kapita. Pada Tahun 2021 kemampuan daya beli masyarakat Sidoarjo sebesar Rp14.458.000,00 dan meningkat menjadi sebesar Rp14.578.000,00 pada Tahun 2022. Kemampuan daya beli masyarakat Sidoarjo pada Tahun 2023 terus meningkat menjadi sebesar Rp14.808.000,00.

**Grafik 2. 4 Pengeluaran Riil Perkapita yang Disesuaikan Kabupaten Sidoarjo Tahun 2021-2023 (Dalam Ribuan)**



#### 2.1.7 Tingkat Kemiskinan dan Jumlah Penduduk Miskin

Kemiskinan adalah keadaan dimana terjadi ketidakmampuan untuk memenuhi kebutuhan dasar seperti makan, pakaian, tempat berlindung, pendidikan dan kesehatan. Kemiskinan dapat disebabkan oleh kelangkaan alat pemenuhan kebutuhan dasar, ataupun sulitnya akses terhadap pendidikan dan pekerjaan. Kemiskinan merupakan permasalahan yang banyak terjadi baik di skala nasional maupun skala daerah. Perkembangan tingkat kemiskinan di Kabupaten Sidoarjo dapat dilihat pada tabel di bawah ini:

**Tabel 2. 6 Tingkat Kemiskinan dan Jumlah Penduduk Miskin di Kabupaten Sidoarjo Tahun 2021-2023**

Keterangan	2021	2022	2023
Tingkat Kemiskinan (%)	5,59	5,93	5,36
Jumlah Penduduk Miskin (ribu orang)	127,05	137,15	125,69

Jumlah penduduk miskin di Kabupaten Sidoarjo pada Tahun 2021 jumlah penduduk miskin sebesar 127.050 orang, pada Tahun 2022 naik menjadi 137.150 orang, dan pada Tahun 2023 turun menjadi 125.690 orang.



## BAB III

### IKHTISAR PENCAPAIAN TARGET KEUANGAN

#### 3.1 Pencapaian Target Keuangan menurut Urusan Pemerintahan

Pencapaian target keuangan menurut urusan pemerintahan bisa dilihat dari dua sisi yaitu pendapatan dan belanja.

**Tabel 3. 1 Ikhtisar Pencapaian Target Keuangan**

Uraian	Anggaran	Realisasi	%	Sumber Dana	Lokasi	Penjelasan
Pajak Daerah	1.215.000.000.000,00	1.302.626.605.440,26	107,21	APBD	Sidoarjo	Melampaui
Retribusi Daerah	51.832.726.878,00	52.105.726.006,00	100,53	APBD	Sidoarjo	Melampaui
Hasil Pengelolaan Kekayaan Daerah yang Dipisahkan	39.759.992.614,00	39.759.992.614,50	100,00	APBD	Sidoarjo	Melampaui
Lain-lain PAD yang Sah	606.542.908.477,00	656.296.352.901,31	108,21	APBD	Sidoarjo	Melampaui
Pendapatan Transfer Pemerintah Pusat	2.376.785.777.352,00	2.366.272.099.637,00	99,56	APBD	Sidoarjo	Tidak Tercapai
Pendapatan Transfer Antar Daerah	580.504.174.727,00	599.567.390.821,00	103,28	APBD	Sidoarjo	Melampaui
Pendapatan Hibah	4.300.000.000,00	2.727.000.000,00	63,42	APBD	Sidoarjo	Tidak Tercapai
Lain-lain Pendapatan Sesuai dengan Ketentuan Peraturan Perundang-Undangan	0,00	840.282.000,00	0,00	APBD	Sidoarjo	Tidak Tercapai
Belanja Pegawai	1.652.295.134.691,00	1.576.630.115.712,52	95,42	APBD	Sidoarjo	
Belanja Barang dan Jasa	1.639.451.333.433,00	1.508.289.458.724,18	92,00	APBD	Sidoarjo	
Belanja Subsidi	2.520.000.000,00	1.256.673.332,00	49,87	APBD	Sidoarjo	
Belanja Hibah	323.058.639.144,00	315.559.511.110,00	97,68	APBD	Sidoarjo	
Belanja Bantuan Sosial	108.321.520.000,00	105.762.005.229,00	97,64	APBD	Sidoarjo	
Belanja Modal Tanah	133.683.750.000,00	79.430.373.480,00	59,42	APBD	Sidoarjo	
Belanja Modal Peralatan dan Mesin	216.127.532.451,00	183.169.370.829,00	84,75	APBD	Sidoarjo	
Belanja Modal Gedung dan Bangunan	180.185.608.948,00	159.102.588.430,00	88,30	APBD	Sidoarjo	
Belanja Modal Jalan, Jaringan, dan Irigasi	314.453.619.976,00	291.642.063.091,00	92,75	APBD	Sidoarjo	
Belanja Modal Aset Tetap Lainnya	940.704.000,00	637.069.070,00	67,72	APBD	Sidoarjo	
Belanja Modal Aset Lainnya	1.243.250.000,00	1.213.170.541,00	97,58	APBD	Sidoarjo	
Belanja Tidak Terduga	15.970.200.000,00	9.610.233.290,00	60,18	APBD	Sidoarjo	
Belanja Bagi Hasil	141.253.864.390,00	141.253.864.390,00	100,00	APBD	Sidoarjo	
Belanja Bantuan Keuangan	637.998.422.200,00	628.221.502.700,00	98,47	APBD	Sidoarjo	
Sisa Lebih Perhitungan Anggaran Tahun Sebelumnya	494.877.999.185,00	494.877.999.184,63	100,00	APBD	Sidoarjo	

Uraian	Anggaran	Realisasi	%	Sumber Dana	Lokasi	Penjelasan
Penerimaan Kembali Pemberian Pinjaman Daerah	0,00	661.916.872,05	0,00	APBD	Sidoarjo	
Penyertaan Modal Daerah	2.100.000.000,00	2.055.000.000,00	97,86	APBD	Sidoarjo	
Pengeluaran Pembiayaan Lainnya sesuai dengan Ketentuan Peraturan Perundang-Undangan	0,00	0,00	0,00	APBD	Sidoarjo	

### 3.1.1 Pencapaian Target Pendapatan menurut Urusan Pemerintahan

Pencapaian target keuangan dari realisasi pendapatan daerah sesuai dengan pembagian urusan dan organisasi adalah sebagai berikut:

Tabel 3. 2 Klasifikasi Pendapatan Menurut Organisasi

Kode SKPD	SKPD	Anggaran (Rp)	Realisasi 2023 (Rp)	Realisasi 2022	Lebih/ (Kurang) (Rp)	%
1	Urusan Pemerintahan Wajib yang Berkaitan Dengan Pelayanan Dasar	567.686.477.500,00	610.996.380.346,77	462.129.911.220,52	43.309.902.846,77	9,37
102	Urusan Pemerintahan Bidang Kesehatan	561.500.000.000,00	603.870.704.528,77	455.942.203.067,52	42.370.704.528,77	9,29
1020100	Dinas Kesehatan	70.000.000.000,00	72.904.310.318,52	60.256.776.338,25	2.904.310.318,52	4,82
1020101	RSUD	475.000.000.000,00	506.324.023.482,54	395.685.426.729,27	31.324.023.482,54	7,92
1020131	RSUD SIDOARJO BARAT	16.500.000.000,00	24.642.370.727,71	0,00	8.142.370.727,71	0,00
1030100	Dinas Pekerjaan Umum Bina Marga dan Sumber Daya Air	0,00	0,00	0,00	0,00	0,00
1040100	Dinas Perumahan, Permukiman, Cipta Karya dan Tata Ruang	1.937.390.000,00	2.374.281.660,00	2.071.433.100,00	436.891.660,00	21,09
1040100	Dinas Perumahan, Permukiman, Cipta Karya dan Tata Ruang	3.664.060.000,00	4.057.921.408,00	3.521.496.453,00	393.861.408,00	11,18
1040100	Dinas Perumahan, Permukiman, Cipta Karya dan Tata Ruang	300.000.000,00	407.614.250,00	309.489.600,00	107.614.250,00	34,77
1050200	Badan Penanggulangan Bencana Daerah	285.027.500,00	285.858.500,00	285.289.000,00	831.000,00	0,29
2	Urusan Pemerintahan Wajib yang tidak berkaitan dengan Pelayanan Dasar	37.377.890.039,00	34.672.832.720,28	23.723.356.158,00	(2.705.057.318,72)	(11,40)
209	Urusan Pemerintahan Bidang Pangan	1.034.655.000,00	1.223.464.900,00	1.127.417.600,00	188.809.900,00	16,75
2090100	Dinas Pangan dan Pertanian	0,00	5.686.000,00	4.530.000,00	5.686.000,00	125,52
2090100	Dinas Pangan dan Pertanian	1.034.655.000,00	1.217.778.900,00	1.122.887.600,00	183.123.900,00	16,31

Kode SKPD	SKPD	Anggaran (Rp)	Realisasi 2023 (Rp)	Realisasi 2022	Lebih/ (Kurang) (Rp)	%
2110100	Dinas Lingkungan Hidup dan Kebersihan	40.000.000,00	78.687.500,00	41.187.000,00	38.687.500,00	<b>93,93</b>
2110100	Dinas Lingkungan Hidup dan Kebersihan	13.000.470.000,00	2.248.342.304,28	0,00	(10.752.127.695,72)	<b>0,00</b>
2150100	Dinas Perhubungan	4.512.110.000,00	3.800.715.000,00	5.083.295.000,00	(711.395.000,00)	<b>(13,99)</b>
2150100	Dinas Perhubungan	368.356.000,00	512.994.500,00	243.092.000,00	144.638.500,00	<b>59,50</b>
2150100	Dinas Perhubungan	0,00	6.669.052.744,00	0,00	6.669.052.744,00	<b>0,00</b>
2150100	Dinas Perhubungan	18.280.000,00	37.933.400,00	58.082.200,00	19.653.400,00	<b>33,84</b>
2170100	Dinas Koperasi dan Usaha Mikro	3.656.235,00	9.300.000,00	8.370.000,00	5.643.765,00	<b>67,43</b>
2180100	Dinas Penanaman Modal dan Pelayanan Terpadu Satu Pintu	17.307.750.678,00	19.056.451.371,00	16.432.015.533,00	1.748.700.693,00	<b>10,64</b>
2180100	Dinas Penanaman Modal dan Pelayanan Terpadu Satu Pintu	4.642.176,00	4.642.176,00	0,00	0,00	<b>0,00</b>
2190100	Dinas Kepemudaan, Olahraga dan Pariwisata	1.087.245.000,00	1.029.208.750,00	726.803.750,00	(58.036.250,00)	<b>(7,99)</b>
2190100	Dinas Kepemudaan, Olahraga dan Pariwisata	724.950,00	2.040.075,00	3.093.075,00	1.315.125,00	<b>42,52</b>
<b>3</b>	<b>Urusan Pemerintahan Pilihan</b>	<b>21.621.290.707,00</b>	<b>19.761.276.424,00</b>	<b>22.240.379.954,00</b>	<b>(1.860.014.283,00)</b>	<b>(8,36)</b>
<b>325</b>	<b>Urusan Pemerintahan Bidang Kelautan dan Perikanan</b>	<b>206.310.000,00</b>	<b>158.989.000,00</b>	<b>284.283.000,00</b>	<b>(47.321.000,00)</b>	<b>(16,65)</b>
3250100	Dinas Perikanan	178.110.000,00	154.489.000,00	173.006.000,00	(23.621.000,00)	<b>(13,65)</b>
3250100	Dinas Perikanan	28.200.000,00	4.500.000,00	111.277.000,00	(23.700.000,00)	<b>(21,30)</b>
3300100	Dinas Perindustrian dan Perdagangan	21.413.322.700,00	19.512.103.417,00	21.852.015.428,00	(1.901.219.283,00)	<b>(8,70)</b>
3300100	Dinas Perindustrian dan Perdagangan	0,00	85.000.000,00	60.000.000,00	85.000.000,00	<b>141,67</b>
3300100	Dinas Perindustrian dan Perdagangan	1.658.007,00	5.184.007,00	44.081.526,00	3.526.000,00	<b>8,00</b>
<b>5</b>	<b>Unsur Penunjang Urusan Pemerintahan</b>	<b>4.248.035.221.802,00</b>	<b>4.354.765.494.929,02</b>	<b>3.987.645.963.529,73</b>	<b>106.730.273.127,02</b>	<b>2,68</b>
<b>502</b>	<b>Keuangan</b>	<b>4.248.035.221.802,00</b>	<b>4.354.765.494.929,02</b>	<b>3.987.645.963.529,73</b>	<b>106.730.273.127,02</b>	<b>2,68</b>
5020100	Badan Pengelolaan Keuangan dan Aset Daerah	39.759.992.614,00	39.759.992.614,50	32.410.312.618,50	0,50	<b>0,00</b>
5020100	Badan Pengelolaan Keuangan dan Aset Daerah	637.493.322,00	1.077.125.720,00	392.504.200,00	439.632.398,00	<b>112,01</b>
5020100	Badan Pengelolaan	11.839.211.155,00	12.902.855.873,00	4.334.877.024,00	1.063.644.718,00	<b>24,54</b>

Kode SKPD	SKPD	Anggaran (Rp)	Realisasi 2023 (Rp)	Realisasi 2022	Lebih/ (Kurang) (Rp)	%
	Keuangan dan Aset Daerah					
5020100	Badan Pengelolaan Keuangan dan Aset Daerah	3.052.143.946,00	3.393.088.008,02	5.331.562.428,93	340.944.062,02	<b>6,39</b>
5020100	Badan Pengelolaan Keuangan dan Aset Daerah	10.169.863.017,00	15.452.547.987,60	5.721.572.492,41	5.282.684.970,60	<b>92,33</b>
5020100	Badan Pengelolaan Keuangan dan Aset Daerah	1.277.747.173,00	1.538.357.178,90	55.103.000,00	260.610.005,90	<b>472,95</b>
5020100	Badan Pengelolaan Keuangan dan Aset Daerah	91.839.112,00	37.506.042,57	15.099.691.626,73	(54.333.069,43)	<b>(0,36)</b>
5020100	Badan Pengelolaan Keuangan dan Aset Daerah	91.652.264,00	571.413.039,17	1.199.122.593,67	479.760.775,17	<b>40,01</b>
5020100	Badan Pengelolaan Keuangan dan Aset Daerah	0,00	0,00	0,00	0,00	<b>0,00</b>
5020100	Badan Pengelolaan Keuangan dan Aset Daerah	762.172.063,00	1.366.102.272,00	1.107.053.675,00	624.015.209,00	<b>56,37</b>
5020100	Badan Pengelolaan Keuangan dan Aset Daerah	0,00	296.533.010,00	77.960.128,00	296.533.010,00	<b>380,36</b>
5020100	Badan Pengelolaan Keuangan dan Aset Daerah	2.031.853.158.352,00	2.022.735.722.637,00	1.920.299.063.398,00	(9.117.435.715,00)	<b>(0,47)</b>
5020100	Badan Pengelolaan Keuangan dan Aset Daerah	21.357.443.000,00	21.357.443.000,00	0,00	0,00	<b>0,00</b>
5020100	Badan Pengelolaan Keuangan dan Aset Daerah	323.575.176.000,00	322.178.934.000,00	313.804.958.000,00	(1.396.242.000,00)	<b>(0,44)</b>
5020100	Badan Pengelolaan Keuangan dan Aset Daerah	564.460.002.806,00	583.727.968.900,00	453.553.632.934,00	19.267.966.094,00	<b>4,25</b>
5020100	Badan Pengelolaan Keuangan dan Aset Daerah	16.044.171.921,00	15.839.421.921,00	12.246.066.000,00	(204.750.000,00)	<b>(1,67)</b>
5020100	Badan Pengelolaan Keuangan dan Aset Daerah	4.300.000.000,00	2.727.000.000,00	2.763.000.000,00	(1.573.000.000,00)	<b>(56,93)</b>
5020100	Badan Pengelolaan Keuangan dan Aset Daerah	0,00	840.282.000,00	200.210.928,00	840.282.000,00	<b>419,70</b>
5020300	Badan Pelayanan Pajak Daerah	20.000.000.000,00	21.795.275.752,00	19.993.670.874,00	1.795.275.752,00	<b>8,98</b>
5020300	Badan Pelayanan Pajak Daerah	95.000.000.000,00	112.818.170.066,10	89.635.837.875,00	17.818.170.066,10	<b>19,88</b>
5020300	Badan Pelayanan Pajak Daerah	7.000.000.000,00	7.738.499.404,00	6.346.772.075,00	738.499.404,00	<b>11,64</b>
5020300	Badan Pelayanan Pajak Daerah	16.000.000.000,00	18.203.375.196,00	15.903.462.071,00	2.203.375.196,00	<b>13,85</b>
5020300	Badan Pelayanan Pajak Daerah	350.000.000.000,00	342.977.025.636,16	332.411.739.624,49	(7.022.974.363,84)	<b>(2,11)</b>

Kode SKPD	SKPD	Anggaran (Rp)	Realisasi 2023 (Rp)	Realisasi 2022	Lebih/ (Kurang) (Rp)	%
5020300	Badan Pelayanan Pajak Daerah	20.000.000.000,00	22.545.794.307,00	17.980.663.027,00	2.545.794.307,00	14,16
5020300	Badan Pelayanan Pajak Daerah	3.200.000.000,00	4.051.420.068,00	3.301.094.440,00	851.420.068,00	25,79
5020300	Badan Pelayanan Pajak Daerah	283.800.000.000,00	305.517.707.518,00	289.171.697.663,00	21.717.707.518,00	7,51
5020300	Badan Pelayanan Pajak Daerah	420.000.000.000,00	466.979.337.493,00	440.558.227.805,00	46.979.337.493,00	10,66
5020300	Badan Pelayanan Pajak Daerah	3.763.155.057,00	6.316.510.285,00	3.746.107.028,00	2.553.355.228,00	68,16
<b>7</b>	<b>Unsur Kewilayahan</b>	<b>4.700.000,00</b>	<b>19.550.000,00</b>	<b>72.750.000,00</b>	<b>14.850.000,00</b>	<b>20,41</b>
<b>701</b>	<b>Kecamatan</b>	<b>4.700.000,00</b>	<b>19.550.000,00</b>	<b>72.750.000,00</b>	<b>14.850.000,00</b>	<b>20,41</b>
7010500	Kecamatan Krian	4.700.000,00	19.550.000,00	72.750.000,00	14.850.000,00	20,41
		<b>4.874.725.580.048,00</b>	<b>5.020.215.534.420,07</b>	<b>4.495.812.360.862,25</b>	<b>145.489.954.372,07</b>	<b>3,24</b>

### 3.1.2 Pencapaian Target Belanja menurut Urusan Pemerintahan

Pencapaian target keuangan dari realisasi belanja daerah sesuai dengan pembagian urusan dan organisasi adalah sebagai berikut:

Tabel 3. 3 Klasifikasi Belanja Menurut Organisasi

Kode SKPD	SKPD	Anggaran	Realisasi 2023	Realisasi 2022	Lebih/ (Kurang) (Rp)	%
<b>1</b>	<b>Urusan Pemerintahan Wajib yang Berkaitan Dengan Pelayanan Dasar</b>	<b>3.336.394.518.195,00</b>	<b>3.082.492.329.877,45</b>	<b>3.059.613.068.170,62</b>	<b>253.902.188.317,55</b>	<b>8,30</b>
101	Urusan Pemerintahan Bidang Pendidikan	1.428.624.553.179,00	1.364.284.305.575,00	1.348.193.087.025,00	64.340.247.604,00	4,77
1010100	Dinas Pendidikan dan Kebudayaan	478.309.383.269,00	454.199.707.262,00	433.518.037.589,00	24.109.676.007,00	5,56
1010100	Dinas Pendidikan dan Kebudayaan	67.063.010.511,00	64.673.550.441,00	61.234.411.461,00	2.389.460.070,00	3,90
1010100	Dinas Pendidikan dan Kebudayaan	198.477.795.000,00	191.290.683.559,00	196.868.279.337,00	7.187.111.441,00	3,65
1010100	Dinas Pendidikan dan Kebudayaan	25.021.506.666,00	24.075.571.600,00	24.264.721.000,00	945.935.066,00	3,90
1010100	Dinas Pendidikan dan Kebudayaan	3.416.072.580,00	3.075.006.108,00	2.444.995.381,00	341.066.472,00	13,95
1010100	Dinas Pendidikan dan Kebudayaan	51.548.243.539,00	49.782.032.046,00	82.663.148.039,00	1.766.211.493,00	2,14
1010100	Dinas Pendidikan dan Kebudayaan	294.714.000,00	287.689.480,00	635.596.538,00	7.024.520,00	1,11
1010100	Dinas Pendidikan dan Kebudayaan	1.193.688.162,00	1.113.041.622,00	966.106.729,00	80.646.540,00	8,35
1010100	Dinas Pendidikan dan Kebudayaan	378.250.000,00	366.800.000,00	368.100.000,00	11.450.000,00	3,11
1010100	Dinas Pendidikan dan Kebudayaan	188.640.773.974,00	186.660.113.856,00	179.488.170.477,00	1.980.660.118,00	1,10
1010100	Dinas Pendidikan dan Kebudayaan	164.433.530.000,00	160.780.616.000,00	88.072.838.051,00	3.652.914.000,00	4,15
1010100	Dinas Pendidikan dan Kebudayaan	42.466.680.000,00	44.623.788.135,00	116.556.722.463,00	2.157.108.135,00	1,85

Kode SKPD	SKPD	Anggaran	Realisasi 2023	Realisasi 2022	Lebih/ (Kurang) (Rp)	%
1010100	Dinas Pendidikan dan Kebudayaan	83.917.200.000,00	81.896.550.000,00	77.841.450.000,00	2.020.650.000,00	2,60
1010100	Dinas Pendidikan dan Kebudayaan	4.232.820.000,00	4.232.820.000,00	4.218.060.000,00	0,00	0,00
1010100	Dinas Pendidikan dan Kebudayaan	40.900.000.000,00	28.068.019.311,00	4.818.127.420,00	12.831.980.689,00	266,33
1010100	Dinas Pendidikan dan Kebudayaan	280.000.000,00	276.000.000,00	0,00	4.000.000,00	0,00
1010100	Dinas Pendidikan dan Kebudayaan	1.326.383.400,00	794.870.000,00	2.263.891.800,00	531.513.400,00	23,48
1010100	Dinas Pendidikan dan Kebudayaan	28.000.000,00	27.500.000,00	0,00	500.000,00	0,00
1010100	Dinas Pendidikan dan Kebudayaan	37.995.436.588,00	36.601.830.524,00	43.787.579.772,00	1.393.606.064,00	3,18
1010100	Dinas Pendidikan dan Kebudayaan	38.501.065.490,00	31.260.964.279,00	28.182.850.968,00	7.240.101.211,00	25,69
1010100	Dinas Pendidikan dan Kebudayaan	200.000.000,00	197.151.352,00	0,00	2.848.648,00	0,00
102	Urusan Pemerintahan Bidang Kesehatan	1.302.826.204.801,00	1.193.478.820.753,33	1.026.225.916.238,26	109.347.384.047,67	10,66
1020100	Dinas Kesehatan	99.336.133.328,00	98.260.622.430,00	93.419.982.637,00	1.075.510.898,00	1,15
1020100	Dinas Kesehatan	89.407.309.584,00	87.769.173.186,00	80.457.899.024,00	1.638.136.398,00	2,04
1020100	Dinas Kesehatan	789.386.000,00	736.016.000,00	890.738.000,00	53.370.000,00	5,99
1020100	Dinas Kesehatan	25.738.816.585,00	25.506.285.601,00	34.489.521.928,00	232.530.984,00	0,67
1020100	Dinas Kesehatan	114.582.153.439,00	101.437.567.051,00	56.617.385.093,00	13.144.586.388,00	23,22
1020100	Dinas Kesehatan	1.112.254.668,00	1.062.287.847,00	908.653.312,00	49.966.821,00	5,50
1020100	Dinas Kesehatan	1.418.224.531,00	1.318.173.896,00	1.681.075.817,00	100.050.635,00	5,95
1020100	Dinas Kesehatan	52.000.000,00	52.000.000,00	36.025.073.665,00	0,00	0,00
1020100	Dinas Kesehatan	1.440.069.244,00	1.432.432.039,00	2.113.628.700,00	7.637.205,00	0,36
1020100	Dinas Kesehatan	377.022.600,00	376.000.000,00	871.128.000,00	1.022.600,00	0,12
1020100	Dinas Kesehatan	664.645.800,00	642.000.000,00	996.000.000,00	22.645.800,00	2,27
1020100	Dinas Kesehatan	19.415.029.184,00	14.272.628.000,00	1.106.350.200,00	5.142.401.184,00	464,81
1020100	Dinas Kesehatan	2.953.392.966,00	2.543.298.369,00	8.072.551.774,00	410.094.597,00	5,08
1020100	Dinas Kesehatan	24.192.000,00	22.560.000,00	54.278.200,00	1.632.000,00	3,01
1020100	Dinas Kesehatan	7.308.559.643,00	5.693.256.394,00	73.514.079.580,00	1.615.303.249,00	2,20
1020100	Dinas Kesehatan	1.858.189.888,00	1.454.401.574,00	3.351.807.667,00	403.788.314,00	12,05
1020100	Dinas Kesehatan	1.620.883.995,00	1.547.283.450,00	1.703.462.156,00	73.600.545,00	4,32
1020100	Dinas Kesehatan	4.788.352.503,00	4.145.844.775,00	14.883.198.450,00	642.507.728,00	4,32
1020100	Dinas Kesehatan	0,00	0,00	0,00	0,00	0,00
1020100	Dinas Kesehatan	45.000.000,00	43.345.500,00	0,00	1.654.500,00	0,00
1020101	RSUD	57.312.293.365,00	55.622.457.395,00	42.607.246.054,00	1.689.835.970,00	3,97

Kode SKPD	SKPD	Anggaran	Realisasi 2023	Realisasi 2022	Lebih/ (Kurang) (Rp)	%
1020101	RSUD	3.934.600.000,00	3.566.696.628,00	3.924.375.000,00	367.903.372,00	9,37
1020101	RSUD	116.868.678.802,00	106.828.305.627,00	81.395.769.347,00	10.040.373.175,00	12,34
1020101	RSUD	372.383.135.586,00	335.638.016.666,00	293.395.807.977,00	36.745.118.920,00	12,52
1020101	RSUD	21.335.552.000,00	20.805.571.150,00	0,00	529.980.850,00	0,00
1020101	RSUD	41.098.118.688,00	25.949.770.742,00	25.384.457.868,00	15.148.347.946,00	59,68
1020101	RSUD	70.000.000.000,00	63.405.642.307,00	0,00	6.594.357.693,00	0,00
1020101	RSUD	4.134.775.289,00	3.478.131.793,00	54.794.212.991,00	656.643.496,00	1,20
1020101	RSUD	1.000.000.000,00	978.346.000,00	1.807.456.400,00	21.654.000,00	1,20
1020101	RSUD	557.100.000,00	266.131.250,00	200.062.500,00	290.968.750,00	145,44
1020102	Puskesmas Tarik	226.705.870,00	222.974.840,00	150.647.670,00	3.731.030,00	2,48
1020102	Puskesmas Tarik	1.808.078.651,00	1.429.749.167,00	1.396.471.805,00	378.329.484,00	27,09
1020102	Puskesmas Tarik	331.768.500,00	325.495.000,00	222.340.500,00	6.273.500,00	2,82
1020102	Puskesmas Tarik	1.227.058.130,00	1.144.751.725,00	1.301.411.219,00	82.306.405,00	6,32
1020102	Puskesmas Tarik	476.850.000,00	461.650.000,00	531.300.000,00	15.200.000,00	2,86
1020102	Puskesmas Tarik	1.458.566.251,00	1.428.469.020,00	1.310.209.198,00	30.097.231,00	2,30
1020102	Puskesmas Tarik	83.583.000,00	81.400.000,00	0,00	2.183.000,00	0,00
1020102	Puskesmas Tarik	357.000.000,00	347.611.000,00	175.560.930,00	9.389.000,00	5,35
1020102	Puskesmas Tarik	185.000.000,00	183.562.200,00	315.017.600,00	1.437.800,00	0,46
1020103	Puskesmas Prambon	215.631.823,00	181.084.193,00	134.155.301,00	34.547.630,00	25,75
1020103	Puskesmas Prambon	1.511.000.000,00	1.487.602.606,00	1.363.786.806,00	23.397.394,00	1,72
1020103	Puskesmas Prambon	225.759.000,00	225.193.000,00	348.853.100,00	566.000,00	0,16
1020103	Puskesmas Prambon	1.057.277.177,00	978.986.890,00	1.241.580.621,00	78.290.287,00	6,31
1020103	Puskesmas Prambon	349.050.000,00	349.050.000,00	463.850.000,00	0,00	0,00
1020103	Puskesmas Prambon	1.342.500.000,00	1.342.445.187,00	1.251.345.865,00	54.813,00	0,00
1020103	Puskesmas Prambon	73.109.342,00	71.450.000,00	355.340.600,00	1.659.342,00	0,47
1020103	Puskesmas Prambon	150.000.000,00	148.353.736,00	0,00	1.646.264,00	0,00
1020104	Puskesmas Krembung	205.220.855,00	166.432.749,00	135.802.647,00	38.788.106,00	28,56
1020104	Puskesmas Krembung	1.220.000.000,00	1.214.060.322,00	1.159.112.500,00	5.939.678,00	0,51
1020104	Puskesmas Krembung	245.330.500,00	244.610.000,00	381.466.400,00	720.500,00	0,19
1020104	Puskesmas Krembung	964.614.145,00	899.377.916,00	986.014.331,00	65.236.229,00	6,62
1020104	Puskesmas Krembung	288.000.000,00	280.100.000,00	366.050.000,00	7.900.000,00	2,16

Kode SKPD	SKPD	Anggaran	Realisasi 2023	Realisasi 2022	Lebih/ (Kurang) (Rp)	%
1020104	Puskesmas Krembung	1.739.773.707,00	1.587.573.787,00	1.087.348.049,00	152.199.920,00	14,00
1020104	Puskesmas Krembung	200.000.000,00	195.435.850,00	74.706.000,00	4.564.150,00	6,11
1020105	Puskesmas Porong	199.988.901,00	151.369.692,00	129.292.957,00	48.619.209,00	37,60
1020105	Puskesmas Porong	1.224.696.510,00	1.213.181.243,90	1.187.614.900,00	11.515.266,10	0,97
1020105	Puskesmas Porong	258.761.500,00	255.809.000,00	410.219.306,00	2.952.500,00	0,72
1020105	Puskesmas Porong	1.029.902.099,00	991.341.262,00	1.155.903.108,00	38.560.837,00	3,34
1020105	Puskesmas Porong	30.000.000,00	30.000.000,00	169.687.284,00	0,00	0,00
1020105	Puskesmas Porong	228.250.000,00	227.800.000,00	285.795.000,00	450.000,00	0,16
1020105	Puskesmas Porong	1.587.438.038,00	1.536.832.148,10	1.061.746.720,00	50.605.889,90	4,77
1020105	Puskesmas Porong	80.000.000,00	75.961.000,00	149.956.000,00	4.039.000,00	2,69
1020106	Puskesmas Kedungsolo	146.755.648,00	145.572.541,00	110.798.830,00	1.183.107,00	1,07
1020106	Puskesmas Kedungsolo	800.000.000,00	758.349.400,00	638.439.859,00	41.650.600,00	6,52
1020106	Puskesmas Kedungsolo	202.152.000,00	201.914.500,00	230.080.180,00	237.500,00	0,10
1020106	Puskesmas Kedungsolo	399.444.352,00	385.184.340,00	461.899.612,00	14.260.012,00	3,09
1020106	Puskesmas Kedungsolo	196.550.000,00	195.750.000,00	290.150.000,00	800.000,00	0,28
1020106	Puskesmas Kedungsolo	769.000.000,00	742.452.109,00	649.805.565,00	26.547.891,00	4,09
1020106	Puskesmas Kedungsolo	85.000.000,00	32.876.000,00	32.588.269,00	52.124.000,00	159,95
1020107	Puskesmas Jabon	236.336.000,00	157.323.622,00	142.518.573,00	79.012.378,00	55,44
1020107	Puskesmas Jabon	1.367.885.543,00	1.259.785.623,00	1.219.485.050,00	108.099.920,00	8,86
1020107	Puskesmas Jabon	351.978.850,00	337.514.500,00	337.725.000,00	14.464.350,00	4,28
1020107	Puskesmas Jabon	1.032.900.000,00	961.230.943,00	1.115.886.241,00	71.669.057,00	6,42
1020107	Puskesmas Jabon	61.600.000,00	60.912.557,00	0,00	687.443,00	0,00
1020107	Puskesmas Jabon	346.350.000,00	343.950.000,00	362.675.000,00	2.400.000,00	0,66
1020107	Puskesmas Jabon	1.269.089.511,00	1.125.033.872,00	1.330.672.489,00	144.055.639,00	10,83
1020107	Puskesmas Jabon	485.600.000,00	479.981.900,00	0,00	5.618.100,00	0,00
1020108	Puskesmas Tanggulangin	186.800.000,00	184.551.715,00	135.935.304,00	2.248.285,00	1,65
1020108	Puskesmas Tanggulangin	1.124.836.056,00	933.597.594,00	938.814.514,00	191.238.462,00	20,37
1020108	Puskesmas Tanggulangin	247.623.500,00	228.667.500,00	500.542.500,00	18.956.000,00	3,79
1020108	Puskesmas Tanggulangin	662.590.000,00	626.755.543,00	903.746.847,00	35.834.457,00	3,97
1020108	Puskesmas Tanggulangin	301.150.000,00	300.550.000,00	502.300.000,00	600.000,00	0,12
1020108	Puskesmas Tanggulangin	1.022.336.056,00	1.020.143.330,00	1.044.659.072,00	2.192.726,00	0,21



Kode SKPD	SKPD	Anggaran	Realisasi 2023	Realisasi 2022	Lebih/ (Kurang) (Rp)	%
1020108	Puskesmas Tanggulangin	28.000.000,00	27.998.000,00	89.485.000,00	2.000,00	0,00
1020108	Puskesmas Tanggulangin	74.500.000,00	74.370.000,00	0,00	130.000,00	0,00
1020109	Puskesmas Candi	171.375.585,00	161.834.924,00	133.984.248,00	9.540.661,00	7,12
1020109	Puskesmas Candi	1.300.000.000,00	1.289.244.792,00	1.295.279.349,00	10.755.208,00	0,83
1020109	Puskesmas Candi	229.366.000,00	229.147.500,00	378.627.500,00	218.500,00	0,06
1020109	Puskesmas Candi	595.574.415,00	531.703.110,00	948.189.529,00	63.871.305,00	6,74
1020109	Puskesmas Candi	30.000.000,00	29.814.600,00	23.000.000,00	185.400,00	0,81
1020109	Puskesmas Candi	260.000.000,00	230.350.000,00	489.800.000,00	29.650.000,00	6,05
1020109	Puskesmas Candi	1.555.386.066,00	1.555.144.319,00	1.289.191.416,00	241.747,00	0,02
1020109	Puskesmas Candi	150.000.000,00	147.879.411,00	191.301.598,00	2.120.589,00	1,11
1020110	Puskesmas Tulangan	166.669.302,00	154.006.161,00	123.475.150,00	12.663.141,00	10,26
1020110	Puskesmas Tulangan	1.162.534.561,00	1.036.281.107,00	984.169.483,00	126.253.454,00	12,83
1020110	Puskesmas Tulangan	226.433.500,00	216.017.500,00	386.485.000,00	10.416.000,00	2,70
1020110	Puskesmas Tulangan	831.768.698,00	786.746.114,00	876.635.720,00	45.022.584,00	5,14
1020110	Puskesmas Tulangan	253.850.000,00	213.882.900,00	338.340.000,00	39.967.100,00	11,81
1020110	Puskesmas Tulangan	1.012.648.048,00	1.006.206.334,55	967.575.868,00	6.441.713,45	0,67
1020110	Puskesmas Tulangan	89.500.000,00	84.820.768,00	14.600.000,00	4.679.232,00	32,05
1020111	Puskesmas Kepadangan	156.697.167,00	140.306.207,00	127.273.660,00	16.390.960,00	12,88
1020111	Puskesmas Kepadangan	650.000.000,00	626.789.456,00	502.282.900,00	23.210.544,00	4,62
1020111	Puskesmas Kepadangan	244.624.629,00	242.677.000,00	309.440.500,00	1.947.629,00	0,63
1020111	Puskesmas Kepadangan	417.237.833,00	389.573.149,00	469.071.550,00	27.664.684,00	5,90
1020111	Puskesmas Kepadangan	202.200.000,00	195.600.000,00	238.650.000,00	6.600.000,00	2,77
1020111	Puskesmas Kepadangan	653.280.495,00	634.305.176,00	551.629.797,00	18.975.319,00	3,44
1020111	Puskesmas Kepadangan	46.089.000,00	45.159.000,00	0,00	930.000,00	0,00
1020111	Puskesmas Kepadangan	142.000.000,00	139.720.000,00	0,00	2.280.000,00	0,00
1020111	Puskesmas Kepadangan	60.000.000,00	44.236.400,00	59.650.700,00	15.763.600,00	26,43
1020111	Puskesmas Kepadangan	0,00	0,00	107.669.000,00	0,00	0,00
1020112	Puskesmas Wonoayu	237.474.705,00	222.182.091,00	146.340.408,00	15.292.614,00	10,45
1020112	Puskesmas Wonoayu	1.520.159.000,00	1.456.457.281,00	1.692.405.711,00	63.701.719,00	3,76
1020112	Puskesmas Wonoayu	369.172.000,00	368.905.000,00	473.067.500,00	267.000,00	0,06
1020112	Puskesmas Wonoayu	982.028.295,00	922.999.634,00	955.768.676,00	59.028.661,00	6,18

Kode SKPD	SKPD	Anggaran	Realisasi 2023	Realisasi 2022	Lebih/ (Kurang) (Rp)	%
1020112	Puskesmas Wonoayu	417.450.000,00	414.100.000,00	543.875.000,00	3.350.000,00	0,62
1020112	Puskesmas Wonoayu	1.300.827.198,00	1.319.051.362,00	1.557.627.937,00	18.224.164,00	1,17
1020112	Puskesmas Wonoayu	138.000.000,00	135.650.520,00	161.912.480,00	2.349.480,00	1,45
1020112	Puskesmas Wonoayu	112.000.000,00	107.990.235,00	0,00	4.009.765,00	0,00
1020113	Puskesmas Sukodono	236.611.106,00	199.529.074,00	135.018.647,00	37.082.032,00	27,46
1020113	Puskesmas Sukodono	1.979.811.500,00	1.978.687.353,00	1.746.230.900,00	1.124.147,00	0,06
1020113	Puskesmas Sukodono	303.237.000,00	303.094.400,00	383.084.000,00	142.600,00	0,04
1020113	Puskesmas Sukodono	1.149.797.842,00	1.124.004.587,00	1.461.080.622,00	25.793.255,00	1,77
1020113	Puskesmas Sukodono	16.000.000,00	15.999.960,00	0,00	40,00	0,00
1020113	Puskesmas Sukodono	298.716.552,00	293.995.000,00	821.500.000,00	4.721.552,00	0,57
1020113	Puskesmas Sukodono	2.247.639.355,00	2.165.226.669,00	1.618.044.275,00	82.412.686,00	5,09
1020113	Puskesmas Sukodono	2.000.000,00	1.950.000,00	0,00	50.000,00	0,00
1020113	Puskesmas Sukodono	4.000.000,00	3.930.000,00	0,00	70.000,00	0,00
1020113	Puskesmas Sukodono	38.158.500,00	36.450.000,00	0,00	1.708.500,00	0,00
1020113	Puskesmas Sukodono	172.740.000,00	168.052.000,00	72.320.520,00	4.688.000,00	6,48
1020114	Puskesmas Sidoarjo	162.484.000,00	161.883.648,00	124.570.537,00	600.352,00	0,48
1020114	Puskesmas Sidoarjo	1.315.651.764,00	1.310.987.017,00	1.145.688.199,00	4.664.747,00	0,41
1020114	Puskesmas Sidoarjo	266.821.500,00	266.821.500,00	376.482.000,00	0,00	0,00
1020114	Puskesmas Sidoarjo	736.010.000,00	730.456.366,00	928.385.123,00	5.553.634,00	0,60
1020114	Puskesmas Sidoarjo	288.900.000,00	288.900.000,00	456.700.000,00	0,00	0,00
1020114	Puskesmas Sidoarjo	1.225.000.000,00	1.223.085.678,00	1.113.416.726,20	1.914.322,00	0,17
1020114	Puskesmas Sidoarjo	110.000.000,00	109.793.500,00	169.571.200,00	206.500,00	0,12
1020114	Puskesmas Sidoarjo	199.400.000,00	197.031.438,00	0,00	2.368.562,00	0,00
1020115	Puskesmas Urangagung	146.564.000,00	140.555.869,00	116.934.943,00	6.008.131,00	5,14
1020115	Puskesmas Urangagung	682.000.000,00	676.760.991,00	607.116.078,00	5.239.009,00	0,86
1020115	Puskesmas Urangagung	171.446.500,00	171.377.000,00	229.122.500,00	69.500,00	0,03
1020115	Puskesmas Urangagung	504.300.000,00	454.899.742,00	617.999.938,00	49.400.258,00	7,99
1020115	Puskesmas Urangagung	254.850.000,00	249.500.000,00	316.450.000,00	5.350.000,00	1,69
1020115	Puskesmas Urangagung	671.110.577,00	667.965.360,00	588.836.581,00	3.145.217,00	0,53
1020115	Puskesmas Urangagung	28.670.000,00	28.658.080,00	30.898.200,00	11.920,00	0,04
1020116	Puskesmas Sekardangan	145.887.000,00	135.827.107,00	120.786.417,00	10.059.893,00	8,33

Kode SKPD	SKPD	Anggaran	Realisasi 2023	Realisasi 2022	Lebih/ (Kurang) (Rp)	%
1020116	Puskesmas Sekardangan	709.037.000,00	670.889.529,51	648.015.547,00	38.147.470,49	5,89
1020116	Puskesmas Sekardangan	220.082.500,00	215.585.000,00	257.973.500,00	4.497.500,00	1,74
1020116	Puskesmas Sekardangan	439.290.000,00	403.551.281,00	584.767.311,00	35.738.719,00	6,11
1020116	Puskesmas Sekardangan	5.000.000,00	4.995.000,00	39.928.900,00	5.000,00	0,01
1020116	Puskesmas Sekardangan	214.750.000,00	206.480.000,00	247.665.000,00	8.270.000,00	3,34
1020116	Puskesmas Sekardangan	651.787.000,00	617.073.412,49	686.889.199,00	34.713.587,51	5,05
1020116	Puskesmas Sekardangan	77.248.155,00	74.709.340,00	88.913.000,00	2.538.815,00	2,86
1020117	Puskesmas Buduran	178.871.154,00	177.871.154,00	112.952.888,00	1.000.000,00	0,89
1020117	Puskesmas Buduran	1.116.142.500,00	1.094.523.781,00	999.267.300,00	21.618.719,00	2,16
1020117	Puskesmas Buduran	184.661.000,00	166.888.240,00	334.071.166,00	17.772.760,00	5,32
1020117	Puskesmas Buduran	600.442.846,00	548.596.631,00	912.718.253,00	51.846.215,00	5,68
1020117	Puskesmas Buduran	5.000.000,00	4.995.000,00	0,00	5.000,00	0,00
1020117	Puskesmas Buduran	352.000.000,00	330.550.000,00	501.650.000,00	21.450.000,00	4,28
1020117	Puskesmas Buduran	1.066.142.903,00	1.021.713.266,00	936.481.643,68	44.429.637,00	4,74
1020117	Puskesmas Buduran	130.000.000,00	126.312.670,00	113.930.000,00	3.687.330,00	3,24
1020117	Puskesmas Buduran	77.000.000,00	75.284.209,00	116.371.746,00	1.715.791,00	1,47
1020118	Puskesmas Sedati	213.067.000,00	188.551.033,00	144.965.718,00	24.515.967,00	16,91
1020118	Puskesmas Sedati	2.385.088.672,00	2.216.738.582,00	2.177.556.671,00	168.350.090,00	7,73
1020118	Puskesmas Sedati	251.302.500,00	244.742.500,00	481.491.140,00	6.560.000,00	1,36
1020118	Puskesmas Sedati	1.134.350.000,00	1.061.968.103,00	1.188.147.944,00	72.381.897,00	6,09
1020118	Puskesmas Sedati	316.350.000,00	304.950.000,00	531.400.000,00	11.400.000,00	2,15
1020118	Puskesmas Sedati	1.824.912.757,00	1.788.230.698,00	1.675.565.979,00	36.682.059,00	2,19
1020118	Puskesmas Sedati	350.600.000,00	345.464.450,00	128.990.000,00	5.135.550,00	3,98
1020118	Puskesmas Sedati	180.000.000,00	176.271.500,00	226.112.789,00	3.728.500,00	1,65
1020119	Puskesmas Waru	223.950.716,00	223.111.233,00	157.229.304,00	839.483,00	0,53
1020119	Puskesmas Waru	1.600.000.000,00	1.586.568.533,00	1.595.454.650,00	13.431.467,00	0,84
1020119	Puskesmas Waru	498.789.000,00	461.390.195,00	415.438.500,00	37.398.805,00	9,00
1020119	Puskesmas Waru	918.880.284,00	866.206.019,00	1.076.652.362,00	52.674.265,00	4,89
1020119	Puskesmas Waru	335.750.000,00	298.000.000,00	267.800.000,00	37.750.000,00	14,10
1020119	Puskesmas Waru	1.493.233.535,00	1.492.881.604,00	2.049.867.347,00	351.931,00	0,02
1020119	Puskesmas Waru	335.400.000,00	332.948.950,00	374.179.202,00	2.451.050,00	0,66

Kode SKPD	SKPD	Anggaran	Realisasi 2023	Realisasi 2022	Lebih/ (Kurang) (Rp)	%
1020119	Puskesmas Waru	0,00	0,00	3.500.000,00	0,00	0,00
1020120	Puskesmas Medaeng	149.724.832,00	140.008.606,00	124.045.016,00	9.716.226,00	7,83
1020120	Puskesmas Medaeng	694.180.410,00	625.576.375,00	608.597.050,00	68.604.035,00	11,27
1020120	Puskesmas Medaeng	211.396.057,00	205.369.750,00	231.958.300,00	6.026.307,00	2,60
1020120	Puskesmas Medaeng	528.678.168,00	497.047.697,00	558.885.871,00	31.630.471,00	5,66
1020120	Puskesmas Medaeng	231.050.000,00	200.500.000,00	364.750.000,00	30.550.000,00	8,38
1020120	Puskesmas Medaeng	729.646.675,00	709.077.317,00	621.971.564,00	20.569.358,00	3,31
1020120	Puskesmas Medaeng	70.000.000,00	69.132.190,00	51.258.560,00	867.810,00	1,69
1020121	Puskesmas Gedangan	161.924.239,00	158.238.307,00	118.943.063,00	3.685.932,00	3,10
1020121	Puskesmas Gedangan	906.000.000,00	900.790.782,00	806.770.250,00	5.209.218,00	0,65
1020121	Puskesmas Gedangan	259.903.000,00	259.903.000,00	235.805.000,00	0,00	0,00
1020121	Puskesmas Gedangan	592.376.761,00	551.441.760,00	715.411.871,00	40.935.001,00	5,72
1020121	Puskesmas Gedangan	228.750.000,00	228.600.000,00	396.750.000,00	150.000,00	0,04
1020121	Puskesmas Gedangan	733.486.920,00	732.067.065,00	680.530.197,00	1.419.855,00	0,21
1020121	Puskesmas Gedangan	154.500.000,00	154.475.000,00	158.830.580,00	25.000,00	0,02
1020122	Puskesmas Ganting	144.155.000,00	143.283.151,00	127.942.457,00	871.849,00	0,68
1020122	Puskesmas Ganting	666.000.000,00	631.079.722,00	522.699.096,00	34.920.278,00	6,68
1020122	Puskesmas Ganting	195.176.500,00	184.666.500,00	257.535.400,00	10.510.000,00	4,08
1020122	Puskesmas Ganting	433.800.000,00	378.348.607,00	612.185.887,00	55.451.393,00	9,06
1020122	Puskesmas Ganting	239.100.000,00	234.000.000,00	353.550.000,00	5.100.000,00	1,44
1020122	Puskesmas Ganting	716.021.058,00	629.041.563,00	582.149.733,54	86.979.495,00	14,94
1020122	Puskesmas Ganting	87.720.000,00	87.219.500,00	83.916.500,00	500.500,00	0,60
1020122	Puskesmas Ganting	36.000.000,00	35.615.615,00	0,00	384.385,00	0,00
1020123	Puskesmas Taman	238.906.315,00	187.495.087,00	116.955.000,00	51.411.228,00	43,96
1020123	Puskesmas Taman	2.600.000.000,00	2.594.842.113,00	2.425.967.488,00	5.157.887,00	0,21
1020123	Puskesmas Taman	218.251.000,00	217.122.500,00	423.540.000,00	1.128.500,00	0,27
1020123	Puskesmas Taman	1.239.088.685,00	1.150.587.843,00	1.463.352.176,00	88.500.842,00	6,05
1020123	Puskesmas Taman	367.150.000,00	339.050.000,00	559.150.000,00	28.100.000,00	5,03
1020123	Puskesmas Taman	2.853.884.470,00	2.853.661.456,00	2.021.066.728,00	223.014,00	0,01
1020123	Puskesmas Taman	290.000.000,00	288.383.600,00	142.428.910,00	1.616.400,00	1,13
1020123	Puskesmas Taman	45.000.000,00	43.901.199,00	0,00	1.098.801,00	0,00

Kode SKPD	SKPD	Anggaran	Realisasi 2023	Realisasi 2022	Lebih/ (Kurang) (Rp)	%
1020124	Puskesmas Trosobo	148.624.011,00	146.006.917,00	97.100.000,00	2.617.094,00	2,70
1020124	Puskesmas Trosobo	812.523.442,00	810.518.009,18	479.817.346,00	2.005.432,82	0,42
1020124	Puskesmas Trosobo	245.169.500,00	237.495.000,00	270.243.430,00	7.674.500,00	2,84
1020124	Puskesmas Trosobo	379.246.989,00	365.758.351,00	595.899.027,00	13.488.638,00	2,26
1020124	Puskesmas Trosobo	240.500.000,00	237.950.000,00	225.700.000,00	2.550.000,00	1,13
1020124	Puskesmas Trosobo	692.523.443,00	676.774.076,82	441.164.318,00	15.749.366,18	3,57
1020124	Puskesmas Trosobo	120.000.000,00	100.800.000,00	25.642.000,00	19.200.000,00	74,88
1020125	Puskesmas Krian	203.959.602,00	192.156.290,00	145.326.314,00	11.803.312,00	8,12
1020125	Puskesmas Krian	1.910.057.268,00	1.659.976.916,00	1.723.572.074,00	250.080.352,00	14,51
1020125	Puskesmas Krian	127.722.700,00	126.898.210,00	314.577.879,00	824.490,00	0,26
1020125	Puskesmas Krian	1.196.193.198,00	1.194.837.617,00	1.379.683.964,00	1.355.581,00	0,10
1020125	Puskesmas Krian	414.750.000,00	408.350.000,00	594.220.000,00	6.400.000,00	1,08
1020125	Puskesmas Krian	1.833.057.268,00	1.828.507.123,00	1.684.145.097,00	4.550.145,00	0,27
1020125	Puskesmas Krian	235.000.000,00	235.000.000,00	134.400.000,00	0,00	0,00
1020125	Puskesmas Krian	0,00	0,00	0,00	0,00	0,00
1020125	Puskesmas Krian	190.000.000,00	185.332.260,00	0,00	4.667.740,00	0,00
1020126	Puskesmas Barengkrajan	154.875.583,00	141.584.683,00	128.128.569,00	13.290.900,00	10,37
1020126	Puskesmas Barengkrajan	773.000.000,00	750.738.824,69	734.066.350,00	22.261.175,31	3,03
1020126	Puskesmas Barengkrajan	194.082.000,00	188.187.067,00	250.422.500,00	5.894.933,00	2,35
1020126	Puskesmas Barengkrajan	792.642.417,00	730.907.232,00	899.167.531,00	61.735.185,00	6,87
1020126	Puskesmas Barengkrajan	222.050.000,00	209.758.700,00	252.950.000,00	12.291.300,00	4,86
1020126	Puskesmas Barengkrajan	859.873.421,00	856.301.031,06	730.892.265,00	3.572.389,94	0,49
1020126	Puskesmas Barengkrajan	115.000.000,00	48.537.100,00	17.290.000,00	66.462.900,00	384,40
1020126	Puskesmas Barengkrajan	23.800.000,00	0,00	0,00	23.800.000,00	0,00
1020127	Puskesmas Balongbendo	185.372.563,00	178.241.408,00	126.977.532,00	7.131.155,00	5,62
1020127	Puskesmas Balongbendo	1.442.650.000,00	1.437.647.560,00	1.307.687.300,00	5.002.440,00	0,38
1020127	Puskesmas Balongbendo	219.772.500,00	216.510.500,00	400.547.500,00	3.262.000,00	0,81
1020127	Puskesmas Balongbendo	928.849.437,00	851.350.476,00	893.631.667,00	77.498.961,00	8,67
1020127	Puskesmas Balongbendo	331.050.000,00	324.200.000,00	424.570.000,00	6.850.000,00	1,61
1020127	Puskesmas Balongbendo	1.474.384.430,00	1.474.092.240,00	1.425.043.507,84	292.190,00	0,02
1020127	Puskesmas Balongbendo	95.000.000,00	94.778.900,00	105.943.978,00	221.100,00	0,21

Kode SKPD	SKPD	Anggaran	Realisasi 2023	Realisasi 2022	Lebih/ (Kurang) (Rp)	%
1020130	Puskesmas Sidodadi	213.187.514,00	212.157.741,00	121.861.985,00	1.029.773,00	0,85
1020130	Puskesmas Sidodadi	325.000.000,00	296.608.108,24	0,00	28.391.891,76	0,00
1020130	Puskesmas Sidodadi	194.005.056,00	190.086.800,00	330.067.260,00	3.918.256,00	1,19
1020130	Puskesmas Sidodadi	449.000.000,00	418.310.149,00	617.220.339,00	30.689.851,00	4,97
1020130	Puskesmas Sidodadi	213.400.000,00	204.140.000,00	269.370.000,00	9.260.000,00	3,44
1020130	Puskesmas Sidodadi	225.000.000,00	224.945.933,76	0,00	54.066,24	0,00
1020130	Puskesmas Sidodadi	42.000.000,00	42.000.000,00	111.138.000,00	0,00	0,00
1020130	Puskesmas Sidodadi	100.000.000,00	100.000.000,00	0,00	0,00	0,00
1020131	RSUD SIDOARJO BARAT	10.787.158.724,00	10.389.126.232,00	0,00	398.032.492,00	0,00
1020131	RSUD SIDOARJO BARAT	9.927.254.180,00	9.733.638.700,00	0,00	193.615.480,00	0,00
1020131	RSUD SIDOARJO BARAT	559.555.000,00	507.765.000,00	0,00	51.790.000,00	0,00
1020131	RSUD SIDOARJO BARAT	3.960.000.000,00	3.353.879.975,00	0,00	606.120.025,00	0,00
1020131	RSUD SIDOARJO BARAT	15.743.778.252,00	15.174.716.585,00	0,00	569.061.667,00	0,00
1020131	RSUD SIDOARJO BARAT	12.320.183.198,00	11.690.444.421,00	0,00	629.738.777,00	0,00
1020131	RSUD SIDOARJO BARAT	5.000.000,00	4.960.000,00	0,00	40.000,00	0,00
1020131	RSUD SIDOARJO BARAT	9.027.341.851,00	6.165.028.835,00	0,00	2.862.313.016,00	0,00
1020131	RSUD SIDOARJO BARAT	28.493.700,00	28.300.000,00	0,00	193.700,00	0,00
1020131	RSUD SIDOARJO BARAT	108.781.110,00	106.140.000,00	0,00	2.641.110,00	0,00
1020131	RSUD SIDOARJO BARAT	45.030.678,00	44.149.500,00	0,00	881.178,00	0,00
1020131	RSUD SIDOARJO BARAT	2.126.439.412,00	2.112.323.000,00	0,00	14.116.412,00	0,00
1020131	RSUD SIDOARJO BARAT	177.301.110,00	147.856.092,00	0,00	29.445.018,00	0,00
1020131	RSUD SIDOARJO BARAT	36.192.487.940,00	35.722.126.053,00	0,00	470.361.887,00	0,00
1020131	RSUD SIDOARJO BARAT	1.467.370.050,00	1.355.150.000,00	0,00	112.220.050,00	0,00
1020131	RSUD SIDOARJO BARAT	181.783.812,00	172.405.779,00	0,00	9.378.033,00	0,00
1020131	RSUD SIDOARJO BARAT	11.100.000,00	10.700.000,00	0,00	400.000,00	0,00
1020131	RSUD SIDOARJO BARAT	3.412.758.149,00	3.027.662.043,00	0,00	385.096.106,00	0,00
1020131	RSUD SIDOARJO BARAT	17.619.307.508,00	16.514.753.612,00	0,00	1.104.553.896,00	0,00
1020131	RSUD SIDOARJO BARAT	90.000.000,00	88.416.568,00	0,00	1.583.432,00	0,00
1020131	RSUD SIDOARJO BARAT	763.351.877,00	719.239.448,00	0,00	44.112.429,00	0,00
1020131	RSUD SIDOARJO BARAT	99.900.000,00	98.423.000,00	0,00	1.477.000,00	0,00
1020131	RSUD SIDOARJO BARAT	83.250.000,00	80.000.000,00	0,00	3.250.000,00	0,00

Kode SKPD	SKPD	Anggaran	Realisasi 2023	Realisasi 2022	Lebih/ (Kurang) (Rp)	%
1020132	Puskesmas Tarik 2	80.345.000,00	70.798.500,00	0,00	9.546.500,00	0,00
1020132	Puskesmas Tarik 2	224.000.000,00	218.181.994,00	0,00	5.818.006,00	0,00
1020132	Puskesmas Tarik 2	67.350.000,00	46.043.000,00	0,00	21.307.000,00	0,00
1020132	Puskesmas Tarik 2	439.500.000,00	385.111.533,00	0,00	54.388.467,00	0,00
1020132	Puskesmas Tarik 2	10.000.000,00	7.940.103,00	0,00	2.059.897,00	0,00
1020132	Puskesmas Tarik 2	16.750.000,00	15.300.000,00	0,00	1.450.000,00	0,00
1020132	Puskesmas Tarik 2	106.000.000,00	92.383.275,03	0,00	13.616.724,97	0,00
1020132	Puskesmas Tarik 2	28.000.000,00	28.000.000,00	0,00	0,00	0,00
1020132	Puskesmas Tarik 2	70.000.000,00	62.684.000,00	0,00	7.316.000,00	0,00
1020133	Puskesmas Wonokasian	80.345.000,00	70.159.250,00	0,00	10.185.750,00	0,00
1020133	Puskesmas Wonokasian	190.000.000,00	203.671.404,00	0,00	13.671.404,00	0,00
1020133	Puskesmas Wonokasian	60.217.208,00	42.745.552,00	0,00	17.471.656,00	0,00
1020133	Puskesmas Wonokasian	435.669.192,00	393.204.382,00	0,00	42.464.810,00	0,00
1020133	Puskesmas Wonokasian	22.000.000,00	19.550.000,00	0,00	2.450.000,00	0,00
1020133	Puskesmas Wonokasian	22.150.000,00	21.650.000,00	0,00	500.000,00	0,00
1020133	Puskesmas Wonokasian	100.000.000,00	57.552.466,00	0,00	42.447.534,00	0,00
1020133	Puskesmas Wonokasian	900.000,00	900.000,00	0,00	0,00	0,00
1020133	Puskesmas Wonokasian	70.000.000,00	64.237.000,00	0,00	5.763.000,00	0,00
1020134	Puskesmas Tambak Rejo	80.345.000,00	72.617.000,00	0,00	7.728.000,00	0,00
1020134	Puskesmas Tambak Rejo	198.500.000,00	183.277.725,00	0,00	15.222.275,00	0,00
1020134	Puskesmas Tambak Rejo	85.002.000,00	68.708.135,00	0,00	16.293.865,00	0,00
1020134	Puskesmas Tambak Rejo	474.900.000,00	437.502.347,00	0,00	37.397.653,00	0,00
1020134	Puskesmas Tambak Rejo	21.000.000,00	20.906.745,00	0,00	93.255,00	0,00
1020134	Puskesmas Tambak Rejo	8.650.000,00	8.400.000,00	0,00	250.000,00	0,00
1020134	Puskesmas Tambak Rejo	96.500.000,00	92.913.103,00	0,00	3.586.897,00	0,00
1020134	Puskesmas Tambak Rejo	18.718.000,00	18.718.000,00	0,00	0,00	0,00
1020134	Puskesmas Tambak Rejo	35.000.000,00	34.861.250,00	0,00	138.750,00	0,00
1020134	Puskesmas Tambak Rejo	0,00	0,00	0,00	0,00	0,00
1020134	Puskesmas Tambak Rejo	35.000.000,00	34.956.520,00	0,00	43.480,00	0,00
103	Urusan Pemerintahan Bidang Pekerjaan Umum dan Penataan Ruang	389.763.719.451,00	331.458.951.633,00	471.512.772.407,00	58.304.767.818,00	12,37

Kode SKPD	SKPD	Anggaran	Realisasi 2023	Realisasi 2022	Lebih/ (Kurang) (Rp)	%
1030100	Dinas Pekerjaan Umum Bina Marga dan Sumber Daya Air	5.857.538.252,00	5.602.451.652,00	6.537.320.690,00	255.086.600,00	3,90
1030100	Dinas Pekerjaan Umum Bina Marga dan Sumber Daya Air	7.656.840.724,00	7.197.818.910,00	7.694.942.355,00	459.021.814,00	5,97
1030100	Dinas Pekerjaan Umum Bina Marga dan Sumber Daya Air	686.470.000,00	429.536.000,00	591.168.000,00	256.934.000,00	43,46
1030100	Dinas Pekerjaan Umum Bina Marga dan Sumber Daya Air	13.030.449.471,00	10.989.368.465,00	6.376.581.961,00	2.041.081.006,00	32,01
1030100	Dinas Pekerjaan Umum Bina Marga dan Sumber Daya Air	20.963.629.486,00	16.677.898.193,00	17.223.703.058,00	4.285.731.293,00	24,88
1030100	Dinas Pekerjaan Umum Bina Marga dan Sumber Daya Air	37.600.328.973,00	36.830.647.332,00	51.289.527.581,00	769.681.641,00	1,50
1030100	Dinas Pekerjaan Umum Bina Marga dan Sumber Daya Air	732.924.941,00	649.818.342,00	666.574.894,00	83.106.599,00	12,47
1030100	Dinas Pekerjaan Umum Bina Marga dan Sumber Daya Air	530.000.000,00	529.459.313,00	0,00	540.687,00	0,00
1030100	Dinas Pekerjaan Umum Bina Marga dan Sumber Daya Air	92.783.750.000,00	51.362.354.169,00	53.818.793.580,00	41.421.395.831,00	76,96
1030100	Dinas Pekerjaan Umum Bina Marga dan Sumber Daya Air	1.040.341.800,00	944.500.000,00	0,00	95.841.800,00	0,00
1030100	Dinas Pekerjaan Umum Bina Marga dan Sumber Daya Air	257.680.000,00	212.000.000,00	0,00	45.680.000,00	0,00
1030100	Dinas Pekerjaan Umum Bina Marga dan Sumber Daya Air	295.966.890,00	285.626.000,00	318.883.890,00	10.340.890,00	3,24
1030100	Dinas Pekerjaan Umum Bina Marga dan Sumber Daya Air	18.400.000,00	18.400.000,00	0,00	0,00	0,00
1030100	Dinas Pekerjaan Umum Bina Marga dan Sumber Daya Air	269.489.130,00	263.300.000,00	0,00	6.189.130,00	0,00
1030100	Dinas Pekerjaan Umum Bina Marga dan Sumber Daya Air	172.480.384.851,00	165.384.602.933,00	287.749.688.396,00	7.095.781.918,00	2,47
1030100	Dinas Pekerjaan Umum Bina Marga dan Sumber Daya Air	35.559.524.933,00	34.081.170.324,00	39.245.588.002,00	1.478.354.609,00	3,77
104	Urusan Pemerintahan Bidang Perumahan dan Kawasan Permukiman	115.593.739.345,00	98.405.838.366,00	137.050.231.754,80	17.187.900.979,00	12,54
1040100	Dinas Perumahan, Permukiman, Cipta Karya dan Tata Ruang	3.160.393.460,00	3.139.042.130,00	3.162.432.752,00	21.351.330,00	0,68
1040100	Dinas Perumahan, Permukiman, Cipta Karya dan Tata Ruang	4.666.271.448,00	4.397.682.207,00	4.349.960.364,00	268.589.241,00	6,17
1040100	Dinas Perumahan, Permukiman, Cipta	1.055.692.500,00	847.244.500,00	814.650.000,00	208.448.000,00	25,59



Kode SKPD	SKPD	Anggaran	Realisasi 2023	Realisasi 2022	Lebih/ (Kurang) (Rp)	%
	Karya dan Tata Ruang					
1040100	Dinas Perumahan, Permukiman, Cipta Karya dan Tata Ruang	28.566.158.285,00	25.836.974.101,00	23.804.078.224,00	2.729.184.184,00	11,47
1040100	Dinas Perumahan, Permukiman, Cipta Karya dan Tata Ruang	9.512.350.753,00	7.703.457.676,00	9.993.103.752,00	1.808.893.077,00	18,10
1040100	Dinas Perumahan, Permukiman, Cipta Karya dan Tata Ruang	555.000.000,00	518.168.993,00	3.398.250.914,00	36.831.007,00	1,08
1040100	Dinas Perumahan, Permukiman, Cipta Karya dan Tata Ruang	588.980.549,00	527.912.329,00	402.911.709,00	61.068.220,00	15,16
1040100	Dinas Perumahan, Permukiman, Cipta Karya dan Tata Ruang	1.092.000.000,00	1.092.000.000,00	0,00	0,00	0,00
1040100	Dinas Perumahan, Permukiman, Cipta Karya dan Tata Ruang	0,00	0,00	965.246.000,00	0,00	0,00
1040100	Dinas Perumahan, Permukiman, Cipta Karya dan Tata Ruang	61.599.450,00	35.690.000,00	173.158.000,00	25.909.450,00	14,96
1040100	Dinas Perumahan, Permukiman, Cipta Karya dan Tata Ruang	8.524.800,00	7.300.000,00	539.500.000,00	1.224.800,00	0,23
1040100	Dinas Perumahan, Permukiman, Cipta Karya dan Tata Ruang	1.798.200,00	1.600.000,00	0,00	198.200,00	0,00
1040100	Dinas Perumahan, Permukiman, Cipta Karya dan Tata Ruang	62.000.000,00	61.500.000,00	80.265.000,00	500.000,00	0,62
1040100	Dinas Perumahan, Permukiman, Cipta Karya dan Tata Ruang	41.070.000,00	40.000.000,00	39.324.700,00	1.070.000,00	2,72
1040100	Dinas Perumahan, Permukiman, Cipta Karya dan Tata Ruang	19.000.000,00	19.000.000,00	133.760.000,00	0,00	0,00
1040100	Dinas Perumahan, Permukiman, Cipta Karya dan Tata Ruang	1.350.000.000,00	1.063.121.302,00	2.699.029.368,00	286.878.698,00	10,63
1040100	Dinas Perumahan, Permukiman, Cipta Karya dan Tata Ruang	9.609.732.750,00	8.645.840.328,00	6.292.098.499,00	963.892.422,00	15,32
1040100	Dinas Perumahan, Permukiman, Cipta Karya dan Tata Ruang	7.521.167.150,00	6.968.191.355,00	1.170.889.582,00	552.975.795,00	47,23
1040100	Dinas Perumahan, Permukiman, Cipta Karya dan Tata Ruang	47.722.000.000,00	37.501.113.445,00	79.031.572.890,80	10.220.886.555,00	12,93
105	Urusan Pemerintahan Bidang Ketenteraman dan Ketertiban Umum serta Perlindungan Rakyat	51.614.323.613,00	49.114.251.789,12	49.684.379.201,56	2.500.071.823,88	5,03
1050100	Satuan Polisi Pamong Praja	6.093.049.110,00	5.960.378.656,00	6.097.471.630,00	132.670.454,00	2,18
1050100	Satuan Polisi Pamong Praja	6.622.527.404,00	6.146.219.259,00	6.520.910.475,00	476.308.145,00	7,30

Kode SKPD	SKPD	Anggaran	Realisasi 2023	Realisasi 2022	Lebih/ (Kurang) (Rp)	%
1050100	Satuan Polisi Pamong Praja	278.070.000,00	267.200.000,00	313.080.000,00	10.870.000,00	3,47
1050100	Satuan Polisi Pamong Praja	2.087.953.961,00	1.983.204.988,00	1.848.485.847,00	104.748.973,00	5,67
1050100	Satuan Polisi Pamong Praja	12.384.872.368,00	11.845.697.017,00	10.463.809.041,00	539.175.351,00	5,15
1050100	Satuan Polisi Pamong Praja	442.250.000,00	402.515.822,00	279.313.000,00	39.734.178,00	14,23
1050100	Satuan Polisi Pamong Praja	1.271.053.526,00	1.239.360.541,00	1.661.354.562,00	31.692.985,00	1,91
1050100	Satuan Polisi Pamong Praja	2.500.000,00	0,00	0,00	2.500.000,00	0,00
1050100	Satuan Polisi Pamong Praja	0,00	0,00	0,00	0,00	0,00
1050100	Satuan Polisi Pamong Praja	19.000.000,00	15.000.000,00	0,00	4.000.000,00	0,00
1050200	Badan Penanggulangan Bencana Daerah	4.542.016.166,00	4.381.076.440,00	4.220.259.980,00	160.939.726,00	3,81
1050200	Badan Penanggulangan Bencana Daerah	4.240.185.396,00	4.017.849.178,00	4.796.031.586,00	222.336.218,00	4,64
1050200	Badan Penanggulangan Bencana Daerah	324.076.375,00	240.850.000,00	369.058.000,00	83.226.375,00	22,55
1050200	Badan Penanggulangan Bencana Daerah	1.622.496.683,00	1.495.655.968,00	2.016.557.832,00	126.840.715,00	6,29
1050200	Badan Penanggulangan Bencana Daerah	9.978.874.197,00	9.578.509.116,12	10.138.777.028,56	400.365.080,88	3,95
1050200	Badan Penanggulangan Bencana Daerah	613.173.227,00	548.750.412,00	424.237.294,00	64.422.815,00	15,19
1050200	Badan Penanggulangan Bencana Daerah	402.778.090,00	375.516.898,00	323.557.787,00	27.261.192,00	8,43
1050200	Badan Penanggulangan Bencana Daerah	12.126.750,00	10.589.400,00	0,00	1.537.350,00	0,00
1050200	Badan Penanggulangan Bencana Daerah	310.876.329,00	255.417.370,00	50.370.690,00	55.458.959,00	110,10
1050200	Badan Penanggulangan Bencana Daerah	53.835.000,00	46.256.000,00	101.648.250,00	7.579.000,00	7,46
1050200	Badan Penanggulangan Bencana Daerah	6.292.031,00	5.169.270,00	0,00	1.122.761,00	0,00
1050200	Badan Penanggulangan Bencana Daerah	101.010.000,00	98.525.000,00	0,00	2.485.000,00	0,00
1050200	Badan Penanggulangan Bencana Daerah	16.650.000,00	16.554.500,00	0,00	95.500,00	0,00
1050200	Badan Penanggulangan Bencana Daerah	188.657.000,00	183.955.954,00	59.456.199,00	4.701.046,00	7,91
105	Urusan Pemerintahan Bidang Sosial	47.971.977.806,00	45.750.161.761,00	26.946.681.544,00	2.221.816.045,00	8,25
1060100	Dinas Sosial	2.064.476.444,00	2.054.420.063,00	2.051.417.179,00	10.056.381,00	0,49
1060100	Dinas Sosial	3.283.887.024,00	2.965.301.707,00	2.660.591.049,00	318.585.317,00	11,97
1060100	Dinas Sosial	330.900.000,00	311.865.000,00	330.894.000,00	19.035.000,00	5,75
1060100	Dinas Sosial	1.512.228.864,00	1.419.538.266,00	2.216.922.468,00	92.690.598,00	4,18
1060100	Dinas Sosial	5.314.257.596,00	5.090.460.494,00	4.911.393.129,00	223.797.102,00	4,56

Kode SKPD	SKPD	Anggaran	Realisasi 2023	Realisasi 2022	Lebih/ (Kurang) (Rp)	%
1060100	Dinas Sosial	312.700.000,00	311.737.278,00	399.252.090,00	962.722,00	0,24
1060100	Dinas Sosial	285.039.198,00	249.581.694,00	559.824.932,00	35.457.504,00	6,33
1060100	Dinas Sosial	15.404.375.000,00	14.428.050.000,00	2.485.000.000,00	976.325.000,00	39,29
1060100	Dinas Sosial	100.000.000,00	97.350.000,00	294.675.000,00	2.650.000,00	0,90
1060100	Dinas Sosial	19.171.500.000,00	18.633.255.229,00	10.792.482.000,00	538.244.771,00	4,99
1060100	Dinas Sosial	38.503.680,00	36.680.000,00	45.481.600,00	1.823.680,00	4,01
1060100	Dinas Sosial	1.110.000,00	0,00	7.330.380,00	1.110.000,00	15,14
1060100	Dinas Sosial	108.000.000,00	106.982.030,00	191.417.717,00	1.017.970,00	0,53
1060100	Dinas Sosial	45.000.000,00	44.940.000,00	0,00	60.000,00	0,00
<b>2</b>	<b>Urusan Pemerintahan Wajib yang Tidak Berkaitan Dengan Pelayanan Dasar</b>	<b>553.604.076.990,00</b>	<b>506.616.199.791,00</b>	<b>484.713.758.010,00</b>	<b>46.987.877.199,00</b>	<b>9,69</b>
207	Urusan Pemerintahan Bidang Tenaga Kerja	17.821.218.941,00	15.198.574.510,00	17.325.707.728,00	2.622.644.431,00	15,14
2070100	Dinas Tenaga Kerja	2.261.506.121,00	2.253.553.788,00	2.397.122.210,00	7.952.333,00	0,33
2070100	Dinas Tenaga Kerja	3.788.216.972,00	3.660.235.087,00	3.669.737.489,00	127.981.885,00	3,49
2070100	Dinas Tenaga Kerja	298.290.000,00	219.580.000,00	278.760.000,00	78.710.000,00	28,24
2070100	Dinas Tenaga Kerja	2.967.489.336,00	2.421.981.119,00	3.605.031.490,00	545.508.217,00	15,13
2070100	Dinas Tenaga Kerja	6.911.787.056,00	5.127.998.990,00	5.359.814.839,00	1.783.788.066,00	33,28
2070100	Dinas Tenaga Kerja	158.000.000,00	149.633.855,00	186.647.200,00	8.366.145,00	4,48
2070100	Dinas Tenaga Kerja	1.380.607.076,00	1.310.441.671,00	1.707.255.800,00	70.165.405,00	4,11
2070100	Dinas Tenaga Kerja	16.472.380,00	16.400.000,00	78.857.200,00	72.380,00	0,09
2070100	Dinas Tenaga Kerja	38.850.000,00	38.750.000,00	42.481.500,00	100.000,00	0,24
208	Urusan Pemerintahan Bidang Pemberdayaan Perempuan dan Perlindungan Anak	35.322.916.987,00	33.481.119.418,00	25.321.218.927,00	1.841.797.569,00	7,27
2080100	Dinas Pemberdayaan Perempuan, Perlindungan Anak dan Keluarga Berencana	1.956.860.121,00	1.864.531.225,00	2.156.876.545,00	92.328.896,00	4,28
2080100	Dinas Pemberdayaan Perempuan, Perlindungan Anak dan Keluarga Berencana	2.926.620.904,00	2.601.662.341,00	2.909.296.998,00	324.958.563,00	11,17
2080100	Dinas Pemberdayaan Perempuan, Perlindungan Anak dan Keluarga Berencana	301.828.000,00	291.046.000,00	323.292.000,00	10.782.000,00	3,34

Kode SKPD	SKPD	Anggaran	Realisasi 2023	Realisasi 2022	Lebih/ (Kurang) (Rp)	%
2080100	Dinas Pemberdayaan Perempuan, Perlindungan Anak dan Keluarga Berencana	2.832.617.125,00	2.559.094.853,00	3.052.342.801,00	273.522.272,00	8,96
2080100	Dinas Pemberdayaan Perempuan, Perlindungan Anak dan Keluarga Berencana	17.831.077.489,00	17.150.752.272,00	13.129.271.495,00	680.325.217,00	5,18
2080100	Dinas Pemberdayaan Perempuan, Perlindungan Anak dan Keluarga Berencana	148.000.000,00	142.325.600,00	211.278.400,00	5.674.400,00	2,69
2080100	Dinas Pemberdayaan Perempuan, Perlindungan Anak dan Keluarga Berencana	7.794.014.988,00	7.584.171.296,00	1.747.920.688,00	209.843.692,00	12,01
2080100	Dinas Pemberdayaan Perempuan, Perlindungan Anak dan Keluarga Berencana	189.300.000,00	168.300.000,00	1.778.800.000,00	21.000.000,00	1,18
2080100	Dinas Pemberdayaan Perempuan, Perlindungan Anak dan Keluarga Berencana	151.345.120,00	142.512.024,00	12.140.000,00	8.833.096,00	72,76
2080100	Dinas Pemberdayaan Perempuan, Perlindungan Anak dan Keluarga Berencana	0,00	0,00	0,00	0,00	0,00
2080100	Dinas Pemberdayaan Perempuan, Perlindungan Anak dan Keluarga Berencana	50.612.930,00	49.053.000,00	0,00	1.559.930,00	0,00
2080100	Dinas Pemberdayaan Perempuan, Perlindungan Anak dan Keluarga Berencana	1.133.640.310,00	920.670.807,00	0,00	212.969.503,00	0,00
2080100	Dinas Pemberdayaan Perempuan, Perlindungan Anak dan Keluarga Berencana	7.000.000,00	7.000.000,00	0,00	0,00	0,00
209	Urusan Pemerintahan Bidang Pangan	45.183.463.066,00	43.475.007.803,00	39.502.886.578,00	1.708.455.263,00	4,32
2090100	Dinas Pangan dan Pertanian	10.997.384.115,00	10.634.032.999,00	11.039.605.724,00	363.351.116,00	3,29
2090100	Dinas Pangan dan Pertanian	12.832.995.716,00	12.529.682.941,00	14.136.945.879,00	303.312.775,00	2,15
2090100	Dinas Pangan dan Pertanian	614.110.301,00	516.999.125,00	502.358.937,00	97.111.176,00	19,33
2090100	Dinas Pangan dan Pertanian	6.558.646.443,00	6.052.369.082,00	6.000.010.875,00	506.277.361,00	8,44
2090100	Dinas Pangan dan Pertanian	7.364.480.572,00	7.242.825.347,00	5.692.502.413,00	121.655.225,00	2,14
2090100	Dinas Pangan dan Pertanian	267.037.212,00	266.629.500,00	263.995.650,00	407.712,00	0,15

Kode SKPD	SKPD	Anggaran	Realisasi 2023	Realisasi 2022	Lebih/ (Kurang) (Rp)	%
2090100	Dinas Pangan dan Pertanian	1.251.222.827,00	1.244.320.208,00	782.961.926,00	6.902.619,00	0,88
2090100	Dinas Pangan dan Pertanian	705.200.000,00	705.178.800,00	582.750.000,00	21.200,00	0,00
2090100	Dinas Pangan dan Pertanian	6.495.720,00	6.495.600,00	0,00	120,00	0,00
2090100	Dinas Pangan dan Pertanian	1.704.960,00	1.704.800,00	0,00	160,00	0,00
2090100	Dinas Pangan dan Pertanian	131.660.000,00	131.660.000,00	0,00	0,00	0,00
2090100	Dinas Pangan dan Pertanian	172.500.000,00	172.500.000,00	0,00	0,00	0,00
2090100	Dinas Pangan dan Pertanian	63.108.000,00	53.385.000,00	0,00	9.723.000,00	0,00
2090100	Dinas Pangan dan Pertanian	52.000.000,00	36.812.500,00	0,00	15.187.500,00	0,00
2090100	Dinas Pangan dan Pertanian	1.936.250.000,00	1.931.830.000,00	0,00	4.420.000,00	0,00
2090100	Dinas Pangan dan Pertanian	645.980.000,00	634.245.000,00	90.600.000,00	11.735.000,00	12,95
2090100	Dinas Pangan dan Pertanian	0,00	0,00	0,00	0,00	0,00
2090100	Dinas Pangan dan Pertanian	1.330.000.000,00	1.068.967.806,00	411.155.174,00	261.032.194,00	63,49
2090100	Dinas Pangan dan Pertanian	216.800.000,00	215.249.820,00	0,00	1.550.180,00	0,00
2090100	Dinas Pangan dan Pertanian	35.887.200,00	30.119.275,00	0,00	5.767.925,00	0,00
211	Urusan Pemerintahan Bidang Lingkungan Hidup	134.599.355.712,00	112.034.935.744,00	95.178.468.617,00	22.564.419.968,00	23,71
2110100	Dinas Lingkungan Hidup dan Kebersihan	14.303.971.354,00	14.079.277.389,00	14.737.414.396,00	224.693.965,00	1,52
2110100	Dinas Lingkungan Hidup dan Kebersihan	14.639.952.540,00	14.352.983.460,00	14.525.387.672,00	286.969.080,00	1,98
2110100	Dinas Lingkungan Hidup dan Kebersihan	678.465.000,00	561.707.000,00	810.488.905,00	116.758.000,00	14,41
2110100	Dinas Lingkungan Hidup dan Kebersihan	10.272.116.049,00	9.550.589.693,00	13.015.709.701,00	721.526.356,00	5,54
2110100	Dinas Lingkungan Hidup dan Kebersihan	24.008.791.064,00	22.720.582.249,00	29.414.521.739,00	1.288.208.815,00	4,38
2110100	Dinas Lingkungan Hidup dan Kebersihan	1.454.017.068,00	1.382.735.513,00	7.030.346.012,00	71.281.555,00	1,01
2110100	Dinas Lingkungan Hidup dan Kebersihan	527.632.528,00	495.268.985,00	519.380.579,00	32.363.543,00	6,23
2110100	Dinas Lingkungan Hidup dan Kebersihan	934.791.750,00	919.370.000,00	989.120.750,00	15.421.750,00	1,56
2110100	Dinas Lingkungan Hidup dan Kebersihan	1.124.281.000,00	1.124.280.000,00	2.056.663.875,00	1.000,00	0,00
2110100	Dinas Lingkungan Hidup dan Kebersihan	313.866.136,00	213.565.000,00	1.048.851.590,00	100.301.136,00	9,56
2110100	Dinas Lingkungan Hidup dan Kebersihan	81.256.440,00	79.145.000,00	310.494.298,00	2.111.440,00	0,68
2110100	Dinas Lingkungan Hidup dan Kebersihan	2.775.000,00	2.544.000,00	0,00	231.000,00	0,00
2110100	Dinas Lingkungan Hidup dan Kebersihan	257.459.068,00	249.540.000,00	426.141.900,00	7.919.068,00	1,86

Kode SKPD	SKPD	Anggaran	Realisasi 2023	Realisasi 2022	Lebih/ (Kurang) (Rp)	%
2110100	Dinas Lingkungan Hidup dan Kebersihan	10.656.000,00	6.400.000,00	148.706.380,00	4.256.000,00	2,86
2110100	Dinas Lingkungan Hidup dan Kebersihan	18.313.269.431,00	16.079.363.098,00	6.757.235.970,00	2.233.906.333,00	33,06
2110100	Dinas Lingkungan Hidup dan Kebersihan	134.300.000,00	102.700.000,00	3.388.004.850,00	31.600.000,00	0,93
2110101	UPTD TPA Griyo Mulyo Jabon	13.080.647.869,00	11.115.407.990,00	0,00	1.965.239.879,00	0,00
2110101	UPTD TPA Griyo Mulyo Jabon	11.515.980.081,00	9.846.775.487,00	0,00	1.669.204.594,00	0,00
2110101	UPTD TPA Griyo Mulyo Jabon	6.301.216.741,00	5.951.321.060,00	0,00	349.895.681,00	0,00
2110101	UPTD TPA Griyo Mulyo Jabon	9.732.031.743,00	0,00	0,00	9.732.031.743,00	0,00
2110101	UPTD TPA Griyo Mulyo Jabon	1.000.000.000,00	999.380.000,00	0,00	620.000,00	0,00
2110101	UPTD TPA Griyo Mulyo Jabon	2.058.743.500,00	1.639.780.000,00	0,00	418.963.500,00	0,00
2110101	UPTD TPA Griyo Mulyo Jabon	364.004.000,00	353.200.000,00	0,00	10.804.000,00	0,00
2110101	UPTD TPA Griyo Mulyo Jabon	73.620.750,00	73.500.000,00	0,00	120.750,00	0,00
2110101	UPTD TPA Griyo Mulyo Jabon	26.640.000,00	19.900.000,00	0,00	6.740.000,00	0,00
2110101	UPTD TPA Griyo Mulyo Jabon	3.268.870.600,00	0,00	0,00	3.268.870.600,00	0,00
2110101	UPTD TPA Griyo Mulyo Jabon	120.000.000,00	115.619.820,00	0,00	4.380.180,00	0,00
212	Urusan Pemerintahan Bidang Administrasi Kependudukan dan Pencatatan Sipil	13.951.421.368,00	13.356.172.684,00	14.836.243.975,00	595.248.684,00	4,01
2120100	Dinas Kependudukan dan Catatan Sipil	3.179.748.155,00	3.147.539.268,00	3.164.418.959,00	32.208.887,00	1,02
2120100	Dinas Kependudukan dan Catatan Sipil	4.206.619.776,00	3.992.089.944,00	4.192.076.495,00	214.529.832,00	5,12
2120100	Dinas Kependudukan dan Catatan Sipil	277.395.000,00	227.335.000,00	302.065.000,00	50.060.000,00	16,57
2120100	Dinas Kependudukan dan Catatan Sipil	1.994.105.906,00	1.909.686.052,00	2.303.706.402,00	84.419.854,00	3,66
2120100	Dinas Kependudukan dan Catatan Sipil	3.593.735.214,00	3.398.220.349,00	3.743.200.578,00	195.514.865,00	5,22
2120100	Dinas Kependudukan dan Catatan Sipil	327.000.000,00	322.879.505,00	405.600.218,00	4.120.495,00	1,02
2120100	Dinas Kependudukan dan Catatan Sipil	246.681.357,00	246.611.677,00	323.016.373,00	69.680,00	0,02
2120100	Dinas Kependudukan dan Catatan Sipil	5.643.240,00	4.700.000,00	0,00	943.240,00	0,00
2120100	Dinas Kependudukan dan Catatan Sipil	12.596.280,00	11.377.000,00	0,00	1.219.280,00	0,00
2120100	Dinas Kependudukan dan Catatan Sipil	107.896.440,00	95.733.889,00	402.159.950,00	12.162.551,00	3,02
213	Urusan Pemerintahan Bidang Pemberdayaan Masyarakat Desa	18.986.113.185,00	17.706.453.402,00	19.796.595.347,00	1.279.659.783,00	6,46
2130100	Dinas Pemberdayaan	1.986.850.265,00	1.945.576.680,00	2.304.535.730,00	41.273.585,00	1,79

Kode SKPD	SKPD	Anggaran	Realisasi 2023	Realisasi 2022	Lebih/ (Kurang) (Rp)	%
	Masyarakat Dan Desa					
2130100	Dinas Pemberdayaan Masyarakat Dan Desa	3.061.715.028,00	2.733.608.205,00	3.275.384.462,00	328.106.823,00	10,02
2130100	Dinas Pemberdayaan Masyarakat Dan Desa	366.630.000,00	231.570.000,00	287.688.000,00	135.060.000,00	46,95
2130100	Dinas Pemberdayaan Masyarakat Dan Desa	1.528.899.539,00	1.437.308.885,00	1.964.957.138,00	91.590.654,00	4,66
2130100	Dinas Pemberdayaan Masyarakat Dan Desa	10.681.961.972,00	10.107.558.527,00	10.462.433.669,00	574.403.445,00	5,49
2130100	Dinas Pemberdayaan Masyarakat Dan Desa	159.000.000,00	147.557.499,00	241.167.302,00	11.442.501,00	4,74
2130100	Dinas Pemberdayaan Masyarakat Dan Desa	1.003.556.381,00	906.173.606,00	1.008.429.046,00	97.382.775,00	9,66
2130100	Dinas Pemberdayaan Masyarakat Dan Desa	147.500.000,00	147.500.000,00	252.000.000,00	0,00	0,00
2130100	Dinas Pemberdayaan Masyarakat Dan Desa	50.000.000,00	49.600.000,00	0,00	400.000,00	0,00
215	Urusan Pemerintahan Bidang Perhubungan	130.419.020.375,00	120.709.531.834,00	134.013.239.633,00	9.709.488.541,00	7,25
2150100	Dinas Perhubungan	5.479.623.899,00	5.408.141.964,00	5.494.428.499,00	71.481.935,00	1,30
2150100	Dinas Perhubungan	6.770.399.828,00	6.428.934.713,00	6.512.017.402,00	341.465.115,00	5,24
2150100	Dinas Perhubungan	776.828.300,00	505.807.800,00	442.040.000,00	271.020.500,00	61,31
2150100	Dinas Perhubungan	14.848.871.679,00	12.099.530.640,00	18.826.055.407,00	2.749.341.039,00	14,60
2150100	Dinas Perhubungan	77.322.754.416,00	73.505.638.400,00	80.624.922.809,00	3.817.116.016,00	4,73
2150100	Dinas Perhubungan	2.067.062.271,00	2.029.821.910,00	2.766.012.488,00	37.240.361,00	1,35
2150100	Dinas Perhubungan	745.552.367,00	577.608.093,00	460.740.873,00	167.944.274,00	36,45
2150100	Dinas Perhubungan	6.500.000,00	6.500.000,00	6.000.000,00	0,00	0,00
2150100	Dinas Perhubungan	10.061.040,00	9.700.000,00	0,00	361.040,00	0,00
2150100	Dinas Perhubungan	34.265.731,00	28.804.500,00	198.057.300,00	5.461.231,00	2,76
2150100	Dinas Perhubungan	105.228.000,00	84.876.800,00	271.430.920,00	20.351.200,00	7,50
2150100	Dinas Perhubungan	646.127.381,00	584.650.000,00	0,00	61.477.381,00	0,00
2150100	Dinas Perhubungan	366.621.575,00	342.948.590,00	209.166.076,00	23.672.985,00	11,32
2150100	Dinas Perhubungan	2.126.461.296,00	1.759.477.960,00	2.508.941.170,00	366.983.336,00	14,63
2150100	Dinas Perhubungan	200.000.000,00	198.386.500,00	21.831.924,00	1.613.500,00	7,39
2150100	Dinas Perhubungan	18.812.662.592,00	17.048.802.622,00	15.671.594.765,00	1.763.859.970,00	11,26



Kode SKPD	SKPD	Anggaran	Realisasi 2023	Realisasi 2022	Lebih/ (Kurang) (Rp)	%
2150100	Dinas Perhubungan	100.000.000,00	89.901.342,00	0,00	10.098.658,00	0,00
216	Urusan Pemerintahan Bidang Komunikasi dan Informatika	26.591.849.058,00	25.257.424.037,00	36.971.644.881,00	1.334.425.021,00	3,61
2160100	Dinas Komunikasi dan Informatika	3.749.650.963,00	3.729.819.276,00	3.650.630.367,00	19.831.687,00	0,54
2160100	Dinas Komunikasi dan Informatika	4.546.261.584,00	4.350.687.211,00	4.304.066.000,00	195.574.373,00	4,54
2160100	Dinas Komunikasi dan Informatika	547.420.000,00	287.177.000,00	344.570.000,00	260.243.000,00	75,53
2160100	Dinas Komunikasi dan Informatika	613.850.407,00	563.811.510,00	1.029.916.312,00	50.038.897,00	4,86
2160100	Dinas Komunikasi dan Informatika	15.539.690.056,00	14.784.043.813,00	18.506.421.112,00	755.646.243,00	4,08
2160100	Dinas Komunikasi dan Informatika	374.206.660,00	370.977.401,00	774.082.675,00	3.229.259,00	0,42
2160100	Dinas Komunikasi dan Informatika	528.112.498,00	501.089.026,00	674.017.035,00	27.023.472,00	4,01
2160100	Dinas Komunikasi dan Informatika	24.000.000,00	24.000.000,00	20.000.000,00	0,00	0,00
2160100	Dinas Komunikasi dan Informatika	50.000.000,00	50.000.000,00	365.650.000,00	0,00	0,00
2160100	Dinas Komunikasi dan Informatika	216.450.000,00	195.000.000,00	0,00	21.450.000,00	0,00
2160100	Dinas Komunikasi dan Informatika	34.660.000,00	34.660.000,00	179.817.500,00	0,00	0,00
2160100	Dinas Komunikasi dan Informatika	219.845.890,00	219.120.800,00	149.879.000,00	725.090,00	0,48
2160100	Dinas Komunikasi dan Informatika	147.701.000,00	147.038.000,00	6.972.594.880,00	663.000,00	0,01
217	Urusan Pemerintahan Bidang Koperasi, Usaha Kecil dan Menengah	36.542.178.639,00	35.219.783.963,00	30.184.500.908,00	1.322.394.676,00	4,38
2170100	Dinas Koperasi dan Usaha Mikro	2.275.181.415,00	2.182.419.882,00	2.486.149.837,00	92.761.533,00	3,73
2170100	Dinas Koperasi dan Usaha Mikro	3.399.611.508,00	3.031.800.033,00	3.326.449.317,00	367.811.475,00	11,06
2170100	Dinas Koperasi dan Usaha Mikro	369.205.000,00	250.369.000,00	324.140.000,00	118.836.000,00	36,66
2170100	Dinas Koperasi dan Usaha Mikro	3.540.019.835,00	3.479.976.761,00	2.653.529.047,00	60.043.074,00	2,26
2170100	Dinas Koperasi dan Usaha Mikro	7.346.000.029,00	6.848.399.294,00	5.235.516.499,00	497.600.735,00	9,50
2170100	Dinas Koperasi dan Usaha Mikro	142.000.000,00	140.063.022,00	209.218.529,00	1.936.978,00	0,93
2170100	Dinas Koperasi dan Usaha Mikro	739.670.852,00	636.265.971,00	501.997.679,00	103.404.881,00	20,60
2170100	Dinas Koperasi dan Usaha Mikro	18.716.490.000,00	18.636.500.000,00	15.447.500.000,00	79.990.000,00	0,52
2170100	Dinas Koperasi dan Usaha Mikro	14.000.000,00	13.990.000,00	0,00	10.000,00	0,00
218	Urusan Pemerintahan Bidang Penanaman Modal	13.414.059.599,00	12.497.371.107,00	12.869.929.862,00	916.688.492,00	7,12
2180100	Dinas Penanaman Modal dan Pelayanan Terpadu Satu Pintu	2.216.028.262,00	2.181.276.389,00	2.481.020.389,00	34.751.873,00	1,40
2180100	Dinas Penanaman Modal dan Pelayanan Terpadu Satu Pintu	3.748.382.028,00	3.297.845.563,00	3.620.673.768,00	450.536.465,00	12,44

Kode SKPD	SKPD	Anggaran	Realisasi 2023	Realisasi 2022	Lebih/ (Kurang) (Rp)	%
2180100	Dinas Penanaman Modal dan Pelayanan Terpadu Satu Pintu	1.058.067.534,00	1.027.301.602,00	776.999.143,00	30.765.932,00	3,96
2180100	Dinas Penanaman Modal dan Pelayanan Terpadu Satu Pintu	466.877.581,00	396.681.850,00	722.214.309,00	70.195.731,00	9,72
2180100	Dinas Penanaman Modal dan Pelayanan Terpadu Satu Pintu	4.897.160.869,00	4.590.796.521,00	4.230.541.268,00	306.364.348,00	7,24
2180100	Dinas Penanaman Modal dan Pelayanan Terpadu Satu Pintu	573.490.154,00	561.998.166,00	788.033.115,00	11.491.988,00	1,46
2180100	Dinas Penanaman Modal dan Pelayanan Terpadu Satu Pintu	198.679.171,00	187.346.216,00	147.282.870,00	11.332.955,00	7,69
2180100	Dinas Penanaman Modal dan Pelayanan Terpadu Satu Pintu	215.374.000,00	214.448.000,00	103.165.000,00	926.000,00	0,90
2180100	Dinas Penanaman Modal dan Pelayanan Terpadu Satu Pintu	10.000.000,00	9.840.000,00	0,00	160.000,00	0,00
2180100	Dinas Penanaman Modal dan Pelayanan Terpadu Satu Pintu	30.000.000,00	29.836.800,00	0,00	163.200,00	0,00
219	Urusan Pemerintahan Bidang Kepemudaan dan Olahraga	69.433.976.109,00	66.658.535.974,00	48.093.071.485,00	2.775.440.135,00	5,77
2190100	Dinas Kepemudaan, Olahraga dan Pariwisata	3.683.094.400,00	3.566.174.547,00	3.509.383.287,00	116.919.853,00	3,33
2190100	Dinas Kepemudaan, Olahraga dan Pariwisata	3.953.065.356,00	3.697.558.611,00	3.815.981.680,00	255.506.745,00	6,70
2190100	Dinas Kepemudaan, Olahraga dan Pariwisata	480.922.250,00	303.854.000,00	355.009.000,00	177.068.250,00	49,88
2190100	Dinas Kepemudaan, Olahraga dan Pariwisata	2.392.153.810,00	2.214.089.001,00	3.044.138.977,00	178.064.809,00	5,85
2190100	Dinas Kepemudaan, Olahraga dan Pariwisata	13.738.156.780,00	13.152.423.232,00	7.442.151.705,00	585.733.548,00	7,87
2190100	Dinas Kepemudaan, Olahraga dan Pariwisata	5.046.053.539,00	4.489.759.988,00	1.128.603.750,00	556.293.551,00	49,29
2190100	Dinas Kepemudaan, Olahraga dan Pariwisata	773.708.294,00	680.608.350,00	1.047.915.035,00	93.099.944,00	8,88
2190100	Dinas Kepemudaan, Olahraga dan Pariwisata	5.099.000.000,00	4.968.600.000,00	13.331.500.000,00	130.400.000,00	0,98
2190100	Dinas Kepemudaan, Olahraga dan Pariwisata	16.600.000.000,00	16.560.172.489,00	11.871.431.095,00	39.827.511,00	0,34
2190100	Dinas Kepemudaan, Olahraga dan Pariwisata	185.941.680,00	185.209.000,00	59.954.520,00	732.680,00	1,22
2190100	Dinas Kepemudaan, Olahraga dan Pariwisata	230.880.000,00	230.000.000,00	0,00	880.000,00	0,00
2190100	Dinas Kepemudaan, Olahraga dan Pariwisata	38.000.000,00	37.070.000,00	236.938.800,00	930.000,00	0,39
2190100	Dinas Kepemudaan, Olahraga dan Pariwisata	6.610.000.000,00	6.210.698.732,00	2.071.520.382,00	399.301.268,00	19,28
2190100	Dinas Kepemudaan, Olahraga dan Pariwisata	10.603.000.000,00	10.362.318.024,00	178.543.254,00	240.681.976,00	134,80

Kode SKPD	SKPD	Anggaran	Realisasi 2023	Realisasi 2022	Lebih/ (Kurang) (Rp)	%
223	Urusan Pemerintahan Bidang Perpustakaan	11.338.503.951,00	11.021.289.315,00	10.620.250.069,00	317.214.636,00	2,99
2230100	Dinas Perpustakaan dan Kearsipan	2.474.686.543,00	2.465.262.312,00	2.437.904.296,00	9.424.231,00	0,39
2230100	Dinas Perpustakaan dan Kearsipan	3.213.526.316,00	2.995.515.113,00	2.993.975.818,00	218.011.203,00	7,28
2230100	Dinas Perpustakaan dan Kearsipan	226.402.000,00	224.362.000,00	220.290.000,00	2.040.000,00	0,93
2230100	Dinas Perpustakaan dan Kearsipan	793.491.874,00	765.570.592,00	654.532.580,00	27.921.282,00	4,27
2230100	Dinas Perpustakaan dan Kearsipan	3.341.965.077,00	3.295.122.316,00	3.193.746.731,00	46.842.761,00	1,47
2230100	Dinas Perpustakaan dan Kearsipan	203.500.000,00	198.187.840,00	224.259.230,00	5.312.160,00	2,37
2230100	Dinas Perpustakaan dan Kearsipan	250.075.341,00	248.303.892,00	262.455.000,00	1.771.449,00	0,67
2230100	Dinas Perpustakaan dan Kearsipan	0,00	0,00	0,00	0,00	0,00
2230100	Dinas Perpustakaan dan Kearsipan	1.443.000,00	1.300.000,00	437.000.000,00	143.000,00	0,03
2230100	Dinas Perpustakaan dan Kearsipan	20.757.000,00	20.757.000,00	0,00	0,00	0,00
2230100	Dinas Perpustakaan dan Kearsipan	98.656.800,00	97.680.000,00	78.315.000,00	976.800,00	1,25
2230100	Dinas Perpustakaan dan Kearsipan	614.000.000,00	609.628.250,00	0,00	4.371.750,00	0,00
2230100	Dinas Perpustakaan dan Kearsipan	100.000.000,00	99.600.000,00	117.771.414,00	400.000,00	0,34
<b>3</b>	<b>Urusan Pemerintahan Pilihan</b>	<b>68.361.831.224,00</b>	<b>65.505.525.533,00</b>	<b>71.764.715.930,00</b>	<b>2.856.305.691,00</b>	<b>3,98</b>
325	Urusan Pemerintahan Bidang Kelautan dan Perikanan	18.815.705.976,00	18.096.679.835,00	29.525.900.337,00	719.026.141,00	2,44
3250100	Dinas Perikanan	2.416.661.880,00	2.355.151.492,00	2.538.808.283,00	61.510.388,00	2,42
3250100	Dinas Perikanan	3.026.427.316,00	2.747.823.442,00	3.016.935.534,00	278.603.874,00	9,23
3250100	Dinas Perikanan	259.545.500,00	222.321.000,00	346.440.000,00	37.224.500,00	10,74
3250100	Dinas Perikanan	3.090.096.568,00	3.017.927.993,00	7.875.774.015,00	72.168.575,00	0,92
3250100	Dinas Perikanan	3.613.386.424,00	3.394.338.291,00	3.622.534.199,00	219.048.133,00	6,05
3250100	Dinas Perikanan	2.151.808.223,00	2.137.860.177,00	3.324.289.575,00	13.948.046,00	0,42
3250100	Dinas Perikanan	538.257.809,00	537.884.695,00	537.257.867,00	373.114,00	0,07
3250100	Dinas Perikanan	5.062.156,00	5.062.156,00	0,00	0,00	0,00
3250100	Dinas Perikanan	1.500.000,00	1.500.000,00	0,00	0,00	0,00
3250100	Dinas Perikanan	20.709.600,00	19.505.700,00	76.225.717,00	1.203.900,00	1,58
3250100	Dinas Perikanan	6.660.000,00	6.660.000,00	19.724.200,00	0,00	0,00
3250100	Dinas Perikanan	818.800.000,00	808.168.256,00	1.979.538.251,00	10.631.744,00	0,54
3250100	Dinas Perikanan	2.866.790.500,00	2.842.476.633,00	6.188.372.696,00	24.313.867,00	0,39
330	Urusan Pemerintahan	49.546.125.248,00	47.408.845.698,00	42.238.815.593,00	2.137.279.550,00	5,06

Kode SKPD	SKPD	Anggaran	Realisasi 2023	Realisasi 2022	Lebih/ (Kurang) (Rp)	%
	Bidang Perdagangan					
3300100	Dinas Perindustrian dan Perdagangan	9.708.983.656,00	9.599.929.573,00	9.659.017.215,00	109.054.083,00	1,13
3300100	Dinas Perindustrian dan Perdagangan	10.192.415.948,00	9.860.557.883,00	10.195.000.954,00	331.858.065,00	3,26
3300100	Dinas Perindustrian dan Perdagangan	1.445.808.135,00	1.440.647.821,00	1.486.887.168,00	5.160.314,00	0,35
3300100	Dinas Perindustrian dan Perdagangan	3.169.295.430,00	2.900.776.480,00	3.100.972.204,00	268.518.950,00	8,66
3300100	Dinas Perindustrian dan Perdagangan	11.579.276.304,00	11.369.800.149,00	12.170.547.390,00	209.476.155,00	1,72
3300100	Dinas Perindustrian dan Perdagangan	1.413.913.732,00	1.408.323.797,00	1.312.497.648,00	5.589.935,00	0,43
3300100	Dinas Perindustrian dan Perdagangan	920.027.012,00	898.827.081,00	708.379.859,00	21.199.931,00	2,99
3300100	Dinas Perindustrian dan Perdagangan	275.000.000,00	273.645.850,00	425.243.300,00	1.354.150,00	0,32
3300100	Dinas Perindustrian dan Perdagangan	146.520.000,00	137.990.000,00	69.115.200,00	8.530.000,00	12,34
3300100	Dinas Perindustrian dan Perdagangan	6.292.031,00	6.000.000,00	0,00	292.031,00	0,00
3300100	Dinas Perindustrian dan Perdagangan	26.640.000,00	24.939.000,00	47.730.000,00	1.701.000,00	3,56
3300100	Dinas Perindustrian dan Perdagangan	7.782.350.000,00	6.900.721.951,00	2.666.765.550,00	881.628.049,00	33,06
3300100	Dinas Perindustrian dan Perdagangan	1.440.933.000,00	1.231.655.720,00	219.337.320,00	209.277.280,00	95,41
3300100	Dinas Perindustrian dan Perdagangan	1.438.670.000,00	1.355.030.393,00	177.321.785,00	83.639.607,00	47,17
<b>4</b>	<b>Unsur Pendukung Urusan Pemerintahan</b>	<b>211.930.570.936,00</b>	<b>196.408.533.407,00</b>	<b>170.514.231.927,00</b>	<b>15.522.037.529,00</b>	<b>9,10</b>
401	Sekretariat Daerah	211.930.570.936,00	196.408.533.407,00	170.514.231.927,00	15.522.037.529,00	9,10
4010100	Sekretariat Daerah	10.047.077.160,00	9.924.401.378,00	10.130.487.706,00	122.675.782,00	1,21
4010100	Sekretariat Daerah	20.512.935.084,00	19.958.064.495,00	20.815.688.404,00	554.870.589,00	2,67
4010100	Sekretariat Daerah	973.722.000,00	903.300.000,00	1.266.266.000,00	70.422.000,00	5,56
4010100	Sekretariat Daerah	178.953.971,00	175.176.936,00	173.671.344,00	3.777.035,00	2,17
4010100	Sekretariat Daerah	2.869.703.442,00	2.869.698.837,00	2.617.129.820,00	4.605,00	0,00
4010100	Sekretariat Daerah	31.846.383.825,00	31.266.733.828,00	13.321.714.127,00	579.649.997,00	4,35
4010100	Sekretariat Daerah	24.219.702.823,00	22.805.194.034,00	18.483.535.188,00	1.414.508.789,00	7,65
4010100	Sekretariat Daerah	2.135.816.940,00	2.120.893.736,00	1.960.901.984,00	14.923.204,00	0,76
4010100	Sekretariat Daerah	7.482.295.220,00	6.436.752.038,00	5.222.746.991,00	1.045.543.182,00	20,02
4010100	Sekretariat Daerah	7.340.500.000,00	7.332.500.000,00	12.221.200.000,00	8.000.000,00	0,07
4010100	Sekretariat Daerah	3.340.000.000,00	3.313.944.055,00	2.308.499.829,00	26.055.945,00	1,13
4010100	Sekretariat Daerah	36.630.000,00	36.500.000,00	0,00	130.000,00	0,00
4010100	Sekretariat Daerah	313.767.000,00	0,00	0,00	313.767.000,00	0,00
4010100	Sekretariat Daerah	1.166.894.000,00	1.144.659.000,00	1.403.691.010,00	22.235.000,00	1,58

Kode SKPD	SKPD	Anggaran	Realisasi 2023	Realisasi 2022	Lebih/ (Kurang) (Rp)	%
4010100	Sekretariat Daerah	4.329.000,00	3.905.000,00	807.802.140,00	424.000,00	0,05
4010100	Sekretariat Daerah	389.699.995,00	326.400.000,00	932.253.311,00	63.299.995,00	6,79
4010100	Sekretariat Daerah	268.500.000,00	262.408.578,00	5.867.706.417,00	6.091.422,00	0,10
4010100	Sekretariat Daerah	0,00	0,00	83.860.000,00	0,00	0,00
4010100	Sekretariat Daerah	0,00	0,00	243.378.827,00	0,00	0,00
4010100	Sekretariat Daerah	190.000.000,00	188.578.899,00	0,00	1.421.101,00	0,00
4020100	Sekretariat DPRD	3.802.622.468,00	3.789.527.701,00	3.559.867.018,00	13.094.767,00	0,37
4020100	Sekretariat DPRD	4.629.241.800,00	4.255.528.719,00	4.057.129.482,00	373.713.081,00	9,21
4020100	Sekretariat DPRD	499.470.000,00	432.795.000,00	428.033.000,00	66.675.000,00	15,58
4020100	Sekretariat DPRD	32.049.000.000,00	30.488.248.842,00	29.506.756.146,00	1.560.751.158,00	5,29
4020100	Sekretariat DPRD	400.000.000,00	393.120.000,00	393.120.000,00	6.880.000,00	1,75
4020100	Sekretariat DPRD	12.204.949.807,00	9.392.763.318,00	6.444.029.178,00	2.812.186.489,00	43,64
4020100	Sekretariat DPRD	11.659.591.428,00	9.161.748.880,00	7.952.428.658,00	2.497.842.548,00	31,41
4020100	Sekretariat DPRD	2.001.000.000,00	1.340.746.861,00	1.657.803.955,00	660.253.139,00	39,83
4020100	Sekretariat DPRD	27.818.190.001,00	25.696.484.084,00	18.465.902.592,00	2.121.705.917,00	11,49
4020100	Sekretariat DPRD	8.880.000,00	6.600.000,00	13.400.000,00	2.280.000,00	17,01
4020100	Sekretariat DPRD	26.000.000,00	9.240.000,00	0,00	16.760.000,00	0,00
4020100	Sekretariat DPRD	1.886.882.100,00	979.540.000,00	88.628.800,00	907.342.100,00	1.023,76
4020100	Sekretariat DPRD	24.463.290,00	20.450.000,00	0,00	4.013.290,00	0,00
4020100	Sekretariat DPRD	5.550.000,00	2.772.000,00	0,00	2.778.000,00	0,00
4020100	Sekretariat DPRD	62.160.000,00	61.600.000,00	86.600.000,00	560.000,00	0,65
4020100	Sekretariat DPRD	2.459.582,00	1.750.000,00	0,00	709.582,00	0,00
4020100	Sekretariat DPRD	22.200.000,00	11.460.000,00	0,00	10.740.000,00	0,00
4020100	Sekretariat DPRD	1.511.000.000,00	1.295.047.188,00	0,00	215.952.812,00	0,00
<b>5</b>	<b>Unsur Penunjang Urusan Pemerintahan</b>	<b>915.198.131.918,00</b>	<b>888.874.908.927,25</b>	<b>794.609.754.297,00</b>	<b>26.323.222.990,75</b>	<b>3,31</b>
501	Perencanaan	18.481.816.138,00	17.953.984.916,25	16.674.285.766,00	527.831.221,75	3,17
5010100	Badan Perencanaan Pembangunan Daerah	3.311.096.186,00	3.257.299.133,00	3.270.047.201,00	53.797.053,00	1,65
5010100	Badan Perencanaan Pembangunan Daerah	5.600.867.952,00	5.363.357.697,00	5.356.454.656,00	237.510.255,00	4,43
5010100	Badan Perencanaan Pembangunan Daerah	359.315.000,00	342.369.000,00	362.340.000,00	16.946.000,00	4,68
5010100	Badan Perencanaan Pembangunan Daerah	1.160.528.763,00	1.118.975.133,00	1.125.479.070,00	41.553.630,00	3,69

Kode SKPD	SKPD	Anggaran	Realisasi 2023	Realisasi 2022	Lebih/ (Kurang) (Rp)	%
5010100	Badan Perencanaan Pembangunan Daerah	6.498.248.528,00	6.350.962.452,25	5.613.091.854,00	147.286.075,75	2,62
5010100	Badan Perencanaan Pembangunan Daerah	234.000.000,00	229.382.500,00	352.844.570,00	4.617.500,00	1,31
5010100	Badan Perencanaan Pembangunan Daerah	818.830.034,00	799.618.130,00	496.974.415,00	19.211.904,00	3,87
5010100	Badan Perencanaan Pembangunan Daerah	45.000.000,00	45.000.000,00	0,00	0,00	0,00
5010100	Badan Perencanaan Pembangunan Daerah	19.758.000,00	19.298.000,00	11.163.000,00	460.000,00	4,12
5010100	Badan Perencanaan Pembangunan Daerah	8.871.675,00	8.500.000,00	0,00	371.675,00	0,00
5010100	Badan Perencanaan Pembangunan Daerah	77.700.000,00	74.690.000,00	85.891.000,00	3.010.000,00	3,50
5010100	Badan Perencanaan Pembangunan Daerah	347.600.000,00	344.532.871,00	0,00	3.067.129,00	0,00
502	Keuangan	881.485.199.381,00	856.992.355.928,00	760.722.760.863,00	24.492.843.453,00	3,22
5020100	Badan Pengelolaan Keuangan dan Aset Daerah	4.127.712.179,00	4.120.573.722,00	3.978.512.314,00	7.138.457,00	0,18
5020100	Badan Pengelolaan Keuangan dan Aset Daerah	7.065.361.932,00	6.742.831.608,00	6.054.034.123,00	322.530.324,00	5,33
5020100	Badan Pengelolaan Keuangan dan Aset Daerah	1.112.163.446,00	1.093.193.446,00	842.790.000,00	18.970.000,00	2,25
5020100	Badan Pengelolaan Keuangan dan Aset Daerah	1.464.178.940,00	1.336.500.257,00	1.720.220.450,00	127.678.683,00	7,42
5020100	Badan Pengelolaan Keuangan dan Aset Daerah	7.054.444.775,00	6.379.848.091,00	4.246.687.424,00	674.596.684,00	15,89
5020100	Badan Pengelolaan Keuangan dan Aset Daerah	286.220.000,00	281.495.112,00	461.164.388,00	4.724.888,00	1,02
5020100	Badan Pengelolaan Keuangan dan Aset Daerah	1.442.826.927,00	1.415.616.094,00	1.150.127.424,00	27.210.833,00	2,37
5020100	Badan Pengelolaan Keuangan dan Aset Daerah	2.520.000.000,00	1.256.673.332,00	2.429.079.999,00	1.263.326.668,00	52,01
5020100	Badan Pengelolaan Keuangan dan Aset Daerah	5.661.000,00	5.599.999,00	1.093.500,00	61.001,00	5,58
5020100	Badan Pengelolaan Keuangan dan Aset Daerah	296.240.500,00	282.896.100,00	306.746.801,00	13.344.400,00	4,35
5020100	Badan Pengelolaan Keuangan dan Aset Daerah	6.292.031,00	3.885.000,00	0,00	2.407.031,00	0,00
5020100	Badan Pengelolaan Keuangan dan Aset Daerah	1.471.961.635,00	1.435.987.000,00	31.700.000,00	35.974.635,00	113,48
5020100	Badan Pengelolaan Keuangan dan Aset Daerah	287.245.000,00	281.336.542,00	296.087.450,00	5.908.458,00	2,00
5020100	Badan Pengelolaan Keuangan dan Aset Daerah	100.000.000,00	98.568.000,00	0,00	1.432.000,00	0,00
5020100	Badan Pengelolaan Keuangan dan Aset Daerah	15.970.200.000,00	9.610.233.290,00	12.596.661.169,00	6.359.966.710,00	50,49
5020100	Badan Pengelolaan Keuangan dan Aset Daerah	136.420.712.243,00	136.420.712.243,00	106.557.674.241,00	0,00	0,00
5020100	Badan Pengelolaan Keuangan dan Aset Daerah	4.833.152.147,00	4.833.152.147,00	6.416.824.026,00	0,00	0,00

Kode SKPD	SKPD	Anggaran	Realisasi 2023	Realisasi 2022	Lebih/ (Kurang) (Rp)	%
5020100	Badan Pengelolaan Keuangan dan Aset Daerah	637.998.422.200,00	628.221.502.700,00	566.935.253.042,00	9.776.919.500,00	1,72
5020300	Badan Pelayanan Pajak Daerah	5.494.059.726,00	5.491.376.701,00	5.386.553.595,00	2.683.025,00	0,05
5020300	Badan Pelayanan Pajak Daerah	727.200.000,00	557.417.718,00	540.850.000,00	169.782.282,00	31,39
5020300	Badan Pelayanan Pajak Daerah	27.537.130.026,00	25.018.524.839,00	24.418.666.568,00	2.518.605.187,00	10,31
5020300	Badan Pelayanan Pajak Daerah	1.401.590.574,00	1.011.810.240,00	1.011.810.240,00	389.780.334,00	38,52
5020300	Badan Pelayanan Pajak Daerah	4.545.484.702,00	4.032.227.385,00	1.741.137.086,00	513.257.317,00	29,48
5020300	Badan Pelayanan Pajak Daerah	12.561.885.591,00	10.736.291.301,00	8.660.545.976,00	1.825.594.290,00	21,08
5020300	Badan Pelayanan Pajak Daerah	1.077.050.000,00	1.035.453.385,00	1.056.093.700,00	41.596.615,00	3,94
5020300	Badan Pelayanan Pajak Daerah	1.326.050.018,00	1.120.986.176,00	302.584.803,00	205.063.842,00	67,77
5020300	Badan Pelayanan Pajak Daerah	1.088.830.000,00	1.043.200.000,00	472.200.000,00	45.630.000,00	9,66
5020300	Badan Pelayanan Pajak Daerah	7.215.000,00	3.990.000,00	0,00	3.225.000,00	0,00
5020300	Badan Pelayanan Pajak Daerah	584.608.419,00	571.790.000,00	540.788.350,00	12.818.419,00	2,37
5020300	Badan Pelayanan Pajak Daerah	13.875.000,00	12.500.000,00	213.029.999,00	1.375.000,00	0,65
5020300	Badan Pelayanan Pajak Daerah	939.821.370,00	920.260.000,00	1.351.879.825,00	19.561.370,00	1,45
5020300	Badan Pelayanan Pajak Daerah	829.000.000,00	824.440.500,00	586.760.000,00	4.559.500,00	0,78
5020300	Badan Pelayanan Pajak Daerah	125.000.000,00	47.365.000,00	0,00	77.635.000,00	0,00
5020300	Badan Pelayanan Pajak Daerah	13.604.000,00	13.100.000,00	157.274.558,00	504.000,00	0,32
5020300	Badan Pelayanan Pajak Daerah	100.000.000,00	93.018.000,00	257.929.812,00	6.982.000,00	2,71
5020300	Badan Pelayanan Pajak Daerah	650.000.000,00	638.000.000,00	0,00	12.000.000,00	0,00
502	Kepegawaian	15.231.116.399,00	13.928.568.083,00	17.212.707.668,00	1.302.548.316,00	7,57
5030100	Badan Kepegawaian Daerah	3.289.357.202,00	3.243.911.866,00	3.543.757.649,00	45.445.336,00	1,28
5030100	Badan Kepegawaian Daerah	5.684.703.816,00	5.466.972.744,00	5.530.920.981,00	217.731.072,00	3,94
5030100	Badan Kepegawaian Daerah	392.425.000,00	299.216.000,00	274.100.000,00	93.209.000,00	34,01
5030100	Badan Kepegawaian Daerah	928.816.639,00	731.769.105,00	1.639.428.504,00	197.047.534,00	12,02
5030100	Badan Kepegawaian Daerah	3.947.306.088,00	3.235.738.012,00	5.132.602.530,00	711.568.076,00	13,86
5030100	Badan Kepegawaian Daerah	222.356.420,00	210.780.596,00	565.736.459,00	11.575.824,00	2,05
5030100	Badan Kepegawaian Daerah	420.644.264,00	410.446.760,00	514.106.545,00	10.197.504,00	1,98
5030100	Badan Kepegawaian Daerah	60.000.000,00	56.000.000,00	0,00	4.000.000,00	0,00
5030100	Badan Kepegawaian Daerah	10.689.000,00	10.450.000,00	12.055.000,00	239.000,00	1,98
5030100	Badan Kepegawaian Daerah	34.190.220,00	29.700.000,00	0,00	4.490.220,00	0,00
5030100	Badan Kepegawaian Daerah	11.127.750,00	7.500.000,00	0,00	3.627.750,00	0,00

Kode SKPD	SKPD	Anggaran	Realisasi 2023	Realisasi 2022	Lebih/ (Kurang) (Rp)	%
5030100	Badan Kepegawaian Daerah	11.100.000,00	11.100.000,00	0,00	0,00	0,00
5030100	Badan Kepegawaian Daerah	218.400.000,00	214.983.000,00	0,00	3.417.000,00	0,00
<b>6</b>	<b>Unsur Pengawasan Urusan Pemerintahan</b>	<b>18.769.917.901,00</b>	<b>17.630.200.044,00</b>	<b>17.174.284.533,00</b>	<b>1.139.717.857,00</b>	<b>6,64</b>
601	Inspektorat Daerah	18.769.917.901,00	17.630.200.044,00	17.174.284.533,00	1.139.717.857,00	6,64
6010100	Inspektorat	5.010.798.638,00	4.893.941.702,00	4.878.255.287,00	116.856.936,00	2,40
6010100	Inspektorat	9.340.878.284,00	8.997.530.201,00	8.526.395.465,00	343.348.083,00	4,03
6010100	Inspektorat	227.195.000,00	225.120.000,00	259.395.000,00	2.075.000,00	0,80
6010100	Inspektorat	809.019.635,00	726.597.211,00	742.135.995,00	82.422.424,00	11,11
6010100	Inspektorat	2.282.594.632,00	1.825.235.213,00	2.017.473.430,00	457.359.419,00	22,67
6010100	Inspektorat	170.000.000,00	146.312.643,00	155.157.335,00	23.687.357,00	15,27
6010100	Inspektorat	929.431.712,00	815.463.074,00	588.012.821,00	113.968.638,00	19,38
6010100	Inspektorat	0,00	0,00	7.459.200,00	0,00	0,00
<b>7</b>	<b>Unsur Kewilayahan</b>	<b>155.557.326.438,00</b>	<b>143.306.223.389,00</b>	<b>143.566.232.844,00</b>	<b>12.251.103.049,00</b>	<b>0,00</b>
701	Kecamatan	155.557.326.438,00	143.306.223.389,00	143.566.232.844,00	12.251.103.049,00	0,00
7010100	Kecamatan Sidoarjo	6.040.112.195,00	5.787.116.372,00	6.245.447.790,00	252.995.823,00	4,05
7010100	Kecamatan Sidoarjo	6.877.023.400,00	6.543.640.307,00	6.874.501.196,00	333.383.093,00	4,85
7010100	Kecamatan Sidoarjo	130.634.000,00	130.634.000,00	164.550.000,00	0,00	0,00
7010100	Kecamatan Sidoarjo	897.383.882,00	839.526.802,00	981.155.388,00	57.857.080,00	5,90
7010100	Kecamatan Sidoarjo	1.789.224.888,00	1.376.883.695,00	1.036.386.869,00	412.341.193,00	39,79
7010100	Kecamatan Sidoarjo	280.000.000,00	277.210.800,00	149.569.961,00	2.789.200,00	1,86
7010100	Kecamatan Sidoarjo	557.375.274,00	553.134.682,00	646.114.210,00	4.240.592,00	0,66
7010100	Kecamatan Sidoarjo	22.294.850,00	14.115.000,00	7.000.000,00	8.179.850,00	116,86
7010100	Kecamatan Sidoarjo	283.264.119,00	237.940.900,00	138.470.350,00	45.323.219,00	32,73
7010100	Kecamatan Sidoarjo	0,00	0,00	213.520.000,00	0,00	0,00
7010100	Kecamatan Sidoarjo	10.822.500,00	10.822.500,00	0,00	0,00	0,00
7010101	Kelurahan Bulusidokare	60.624.000,00	60.624.000,00	67.460.000,00	0,00	0,00
7010101	Kelurahan Bulusidokare	268.996.559,00	238.174.699,00	299.990.562,00	30.821.860,00	10,27
7010101	Kelurahan Bulusidokare	353.135.864,00	343.673.893,00	390.149.019,00	9.461.971,00	2,43
7010101	Kelurahan Bulusidokare	57.000.000,00	53.250.000,00	29.000.000,00	3.750.000,00	12,93
7010101	Kelurahan Bulusidokare	58.700.104,00	57.067.596,00	5.550.000,00	1.632.508,00	29,41
7010101	Kelurahan Bulusidokare	336.000.000,00	336.000.000,00	0,00	0,00	0,00



Kode SKPD	SKPD	Anggaran	Realisasi 2023	Realisasi 2022	Lebih/ (Kurang) (Rp)	%
7010101	Kelurahan Bulusidokare	4.062.600,00	4.000.000,00	0,00	62.600,00	0,00
7010101	Kelurahan Bulusidokare	16.650.000,00	16.200.000,00	0,00	450.000,00	0,00
7010101	Kelurahan Bulusidokare	112.000.000,00	110.771.000,00	0,00	1.229.000,00	0,00
7010102	Kelurahan Celep	49.584.000,00	49.584.000,00	66.360.000,00	0,00	0,00
7010102	Kelurahan Celep	147.474.247,00	135.094.200,00	185.360.166,00	12.380.047,00	6,68
7010102	Kelurahan Celep	284.048.864,00	270.123.490,00	293.181.052,00	13.925.374,00	4,75
7010102	Kelurahan Celep	48.000.000,00	48.000.000,00	99.895.000,00	0,00	0,00
7010102	Kelurahan Celep	54.100.080,00	47.717.596,00	8.050.000,00	6.382.484,00	79,29
7010102	Kelurahan Celep	150.000.000,00	150.000.000,00	0,00	0,00	0,00
7010102	Kelurahan Celep	3.749.802,00	3.643.000,00	12.333.400,00	106.802,00	0,87
7010102	Kelurahan Celep	2.775.000,00	2.720.000,00	0,00	55.000,00	0,00
7010102	Kelurahan Celep	10.543.890,00	10.300.000,00	30.200.000,00	243.890,00	0,81
7010102	Kelurahan Celep	5.550.000,00	5.480.000,00	0,00	70.000,00	0,00
7010102	Kelurahan Celep	208.000.000,00	204.231.700,00	0,00	3.768.300,00	0,00
7010103	Kelurahan Cemengkalang	63.120.000,00	63.120.000,00	73.680.000,00	0,00	0,00
7010103	Kelurahan Cemengkalang	157.998.791,00	149.911.168,00	143.351.762,00	8.087.623,00	5,64
7010103	Kelurahan Cemengkalang	247.311.148,00	239.984.392,00	312.314.577,00	7.326.756,00	2,35
7010103	Kelurahan Cemengkalang	54.000.000,00	52.607.500,00	203.643.000,00	1.392.500,00	0,68
7010103	Kelurahan Cemengkalang	40.750.000,00	37.097.596,00	2.500.000,00	3.652.404,00	146,10
7010103	Kelurahan Cemengkalang	132.000.000,00	132.000.000,00	0,00	0,00	0,00
7010103	Kelurahan Cemengkalang	48.170.670,00	47.900.000,00	4.700.000,00	270.670,00	5,76
7010103	Kelurahan Cemengkalang	10.543.890,00	10.500.000,00	39.582.600,00	43.890,00	0,11
7010103	Kelurahan Cemengkalang	182.500.000,00	179.843.000,00	182.950.000,00	2.657.000,00	1,45
7010104	Kelurahan Gebang	60.624.000,00	60.144.000,00	73.680.000,00	480.000,00	0,65
7010104	Kelurahan Gebang	176.446.781,00	173.189.330,00	198.254.723,00	3.257.451,00	1,64
7010104	Kelurahan Gebang	311.984.580,00	306.804.937,00	376.484.488,00	5.179.643,00	1,38
7010104	Kelurahan Gebang	23.000.000,00	22.553.000,00	44.561.300,00	447.000,00	1,00
7010104	Kelurahan Gebang	51.679.415,00	49.667.596,00	43.050.000,00	2.011.819,00	4,67
7010104	Kelurahan Gebang	318.000.000,00	318.000.000,00	0,00	0,00	0,00
7010104	Kelurahan Gebang	0,00	0,00	0,00	0,00	0,00
7010104	Kelurahan Gebang	22.819.380,00	22.340.000,00	9.228.000,00	479.380,00	5,19

Kode SKPD	SKPD	Anggaran	Realisasi 2023	Realisasi 2022	Lebih/ (Kurang) (Rp)	%
7010104	Kelurahan Gebang	222.000.000,00	218.027.782,00	345.000.000,00	3.972.218,00	1,15
7010105	Kelurahan Lemahputro	50.424.000,00	50.424.000,00	73.680.000,00	0,00	0,00
7010105	Kelurahan Lemahputro	195.311.185,00	190.443.500,00	175.571.356,00	4.867.685,00	2,77
7010105	Kelurahan Lemahputro	260.858.348,00	246.512.694,00	392.947.333,00	14.345.654,00	3,65
7010105	Kelurahan Lemahputro	73.000.000,00	72.785.500,00	34.000.000,00	214.500,00	0,63
7010105	Kelurahan Lemahputro	91.957.500,00	86.320.000,00	16.250.000,00	5.637.500,00	34,69
7010105	Kelurahan Lemahputro	270.000.000,00	270.000.000,00	0,00	0,00	0,00
7010105	Kelurahan Lemahputro	5.439.000,00	5.430.000,00	1.987.500,00	9.000,00	0,45
7010105	Kelurahan Lemahputro	87.500.000,00	86.025.500,00	154.000.000,00	1.474.500,00	0,96
7010106	Kelurahan Magersari	65.520.000,00	65.520.000,00	73.680.000,00	0,00	0,00
7010106	Kelurahan Magersari	321.134.612,00	314.998.910,00	173.527.500,00	6.135.702,00	3,54
7010106	Kelurahan Magersari	207.990.348,00	199.949.766,00	336.714.886,00	8.040.582,00	2,39
7010106	Kelurahan Magersari	28.000.000,00	27.245.000,00	60.300.000,00	755.000,00	1,25
7010106	Kelurahan Magersari	45.250.000,00	45.197.596,00	26.625.000,00	52.404,00	0,20
7010106	Kelurahan Magersari	306.000.000,00	306.000.000,00	0,00	0,00	0,00
7010106	Kelurahan Magersari	4.440.000,00	4.250.000,00	32.250.000,00	190.000,00	0,59
7010106	Kelurahan Magersari	110.000.000,00	108.732.800,00	127.170.000,00	1.267.200,00	1,00
7010107	Kelurahan Pekauman	33.792.000,00	33.792.000,00	44.160.000,00	0,00	0,00
7010107	Kelurahan Pekauman	177.258.000,00	173.750.046,00	280.648.858,00	3.507.954,00	1,25
7010107	Kelurahan Pekauman	275.409.148,00	264.854.410,00	289.410.264,00	10.554.738,00	3,65
7010107	Kelurahan Pekauman	34.000.000,00	33.850.000,00	35.600.000,00	150.000,00	0,42
7010107	Kelurahan Pekauman	84.400.000,00	75.380.000,00	0,00	9.020.000,00	0,00
7010107	Kelurahan Pekauman	90.000.000,00	90.000.000,00	0,00	0,00	0,00
7010107	Kelurahan Pekauman	111.000.000,00	109.780.500,00	0,00	1.219.500,00	0,00
7010108	Kelurahan Pucang	61.224.000,00	49.764.000,00	50.040.000,00	11.460.000,00	22,90
7010108	Kelurahan Pucang	208.406.910,00	207.101.550,00	267.254.210,00	1.305.360,00	0,49
7010108	Kelurahan Pucang	336.548.864,00	328.782.745,00	451.579.637,00	7.766.119,00	1,72
7010108	Kelurahan Pucang	161.500.000,00	160.289.290,00	235.645.000,00	1.210.710,00	0,51
7010108	Kelurahan Pucang	40.250.000,00	37.987.596,00	2.500.000,00	2.262.404,00	90,50
7010108	Kelurahan Pucang	222.000.000,00	222.000.000,00	0,00	0,00	0,00
7010108	Kelurahan Pucang	8.125.200,00	8.000.000,00	19.591.500,00	125.200,00	0,64

Kode SKPD	SKPD	Anggaran	Realisasi 2023	Realisasi 2022	Lebih/ (Kurang) (Rp)	%
7010108	Kelurahan Pucang	10.543.890,00	10.300.000,00	6.826.500,00	243.890,00	3,57
7010109	Kelurahan Pucanganom	61.224.000,00	61.224.000,00	69.740.000,00	0,00	0,00
7010109	Kelurahan Pucanganom	246.454.513,00	245.626.630,00	179.465.692,00	827.883,00	0,46
7010109	Kelurahan Pucanganom	327.765.649,00	322.361.444,00	346.177.675,00	5.404.205,00	1,56
7010109	Kelurahan Pucanganom	22.000.000,00	21.970.000,00	32.000.000,00	30.000,00	0,09
7010109	Kelurahan Pucanganom	70.775.000,00	63.597.798,00	64.725.000,00	7.177.202,00	11,09
7010109	Kelurahan Pucanganom	174.000.000,00	174.000.000,00	0,00	0,00	0,00
7010109	Kelurahan Pucanganom	3.885.000,00	3.829.500,00	68.265.000,00	55.500,00	0,08
7010109	Kelurahan Pucanganom	6.292.031,00	6.182.700,00	0,00	109.331,00	0,00
7010109	Kelurahan Pucanganom	62.160.000,00	61.540.200,00	8.214.000,00	619.800,00	7,55
7010109	Kelurahan Pucanganom	87.500.000,00	85.976.565,00	0,00	1.523.435,00	0,00
7010110	Kelurahan Sekardangan	60.624.000,00	59.980.000,00	42.380.000,00	644.000,00	1,52
7010110	Kelurahan Sekardangan	197.225.747,00	190.383.600,00	213.315.429,00	6.842.147,00	3,21
7010110	Kelurahan Sekardangan	269.347.296,00	245.586.531,00	300.609.682,00	23.760.765,00	7,90
7010110	Kelurahan Sekardangan	52.055.461,00	51.936.400,00	188.146.000,00	119.061,00	0,06
7010110	Kelurahan Sekardangan	59.850.000,00	59.071.884,00	4.500.000,00	778.116,00	17,29
7010110	Kelurahan Sekardangan	228.000.000,00	228.000.000,00	0,00	0,00	0,00
7010110	Kelurahan Sekardangan	34.839.570,00	33.937.150,00	67.235.000,00	902.420,00	1,34
7010110	Kelurahan Sekardangan	8.880.000,00	8.700.000,00	0,00	180.000,00	0,00
7010110	Kelurahan Sekardangan	84.595.390,00	83.514.000,00	0,00	1.081.390,00	0,00
7010110	Kelurahan Sekardangan	110.000.000,00	108.459.100,00	102.961.000,00	1.540.900,00	1,50
7010111	Kelurahan Sidokare	60.144.000,00	53.354.000,00	73.680.000,00	6.790.000,00	9,22
7010111	Kelurahan Sidokare	167.286.800,00	149.396.950,00	132.362.070,00	17.889.850,00	13,52
7010111	Kelurahan Sidokare	297.089.148,00	276.896.868,00	462.978.331,00	20.192.280,00	4,36
7010111	Kelurahan Sidokare	48.750.000,00	48.441.700,00	136.500.000,00	308.300,00	0,23
7010111	Kelurahan Sidokare	50.400.000,00	45.827.596,00	0,00	4.572.404,00	0,00
7010111	Kelurahan Sidokare	480.000.000,00	480.000.000,00	0,00	0,00	0,00
7010111	Kelurahan Sidokare	8.325.000,00	8.265.000,00	105.471.750,00	60.000,00	0,06
7010111	Kelurahan Sidokare	31.080.000,00	30.860.000,00	28.327.200,00	220.000,00	0,78
7010111	Kelurahan Sidokare	5.550.000,00	5.480.000,00	0,00	70.000,00	0,00
7010111	Kelurahan Sidokare	165.000.000,00	162.634.700,00	0,00	2.365.300,00	0,00

Kode SKPD	SKPD	Anggaran	Realisasi 2023	Realisasi 2022	Lebih/ (Kurang) (Rp)	%
7010112	Kelurahan Sidoklumpuk	53.840.000,00	53.840.000,00	69.860.000,00	0,00	0,00
7010112	Kelurahan Sidoklumpuk	227.497.929,00	224.148.590,00	210.141.550,00	3.349.339,00	1,59
7010112	Kelurahan Sidoklumpuk	278.120.864,00	273.040.881,00	356.939.885,00	5.079.983,00	1,42
7010112	Kelurahan Sidoklumpuk	64.000.000,00	64.000.000,00	214.297.000,00	0,00	0,00
7010112	Kelurahan Sidoklumpuk	46.275.180,00	46.274.960,00	15.225.000,00	220,00	0,00
7010112	Kelurahan Sidoklumpuk	144.000.000,00	144.000.000,00	0,00	0,00	0,00
7010112	Kelurahan Sidoklumpuk	110.000.000,00	107.763.450,00	0,00	2.236.550,00	0,00
7010113	Kelurahan Sidokumpul	61.224.000,00	60.624.000,00	71.480.000,00	600.000,00	0,84
7010113	Kelurahan Sidokumpul	280.041.652,00	275.444.695,00	348.752.030,00	4.596.957,00	1,32
7010113	Kelurahan Sidokumpul	315.735.896,00	308.868.935,00	450.728.420,00	6.866.961,00	1,52
7010113	Kelurahan Sidokumpul	153.500.000,00	152.104.000,00	161.174.000,00	1.396.000,00	0,87
7010113	Kelurahan Sidokumpul	80.700.000,00	80.687.596,00	58.350.000,00	12.404,00	0,02
7010113	Kelurahan Sidokumpul	216.000.000,00	216.000.000,00	0,00	0,00	0,00
7010113	Kelurahan Sidokumpul	5.550.000,00	5.550.000,00	9.950.000,00	0,00	0,00
7010114	Kelurahan Urangagung	80.880.000,00	80.580.000,00	65.690.000,00	300.000,00	0,46
7010114	Kelurahan Urangagung	142.632.578,00	141.786.242,00	145.920.941,00	846.336,00	0,58
7010114	Kelurahan Urangagung	286.159.064,00	282.567.728,00	409.634.121,00	3.591.336,00	0,88
7010114	Kelurahan Urangagung	37.076.275,00	37.076.275,00	100.300.000,00	0,00	0,00
7010114	Kelurahan Urangagung	20.000.757,00	19.338.798,00	2.800.000,00	661.959,00	23,64
7010114	Kelurahan Urangagung	270.000.000,00	270.000.000,00	0,00	0,00	0,00
7010114	Kelurahan Urangagung	12.000.000,00	12.000.000,00	0,00	0,00	0,00
7010114	Kelurahan Urangagung	200.000.000,00	196.050.100,00	0,00	3.949.900,00	0,00
7010200	Kecamatan Candi	1.517.687.638,00	1.500.462.025,00	1.716.703.177,00	17.225.613,00	1,00
7010200	Kecamatan Candi	1.977.209.920,00	1.785.535.091,00	1.784.624.559,00	191.674.829,00	10,74
7010200	Kecamatan Candi	133.210.000,00	104.490.000,00	129.528.000,00	28.720.000,00	22,17
7010200	Kecamatan Candi	566.810.761,00	523.472.550,00	480.150.186,00	43.338.211,00	9,03
7010200	Kecamatan Candi	1.301.718.024,00	1.191.060.653,00	967.686.183,00	110.657.371,00	11,44
7010200	Kecamatan Candi	105.500.000,00	95.136.600,00	178.436.550,00	10.363.400,00	5,81
7010200	Kecamatan Candi	439.205.990,00	409.971.090,00	189.676.600,00	29.234.900,00	15,41
7010200	Kecamatan Candi	22.294.850,00	10.500.000,00	0,00	11.794.850,00	0,00
7010200	Kecamatan Candi	173.379.780,00	156.591.708,00	0,00	16.788.072,00	0,00

Kode SKPD	SKPD	Anggaran	Realisasi 2023	Realisasi 2022	Lebih/ (Kurang) (Rp)	%
7010200	Kecamatan Candi	2.886.000,00	2.760.000,00	0,00	126.000,00	0,00
7010200	Kecamatan Candi	41.067.780,00	40.900.000,00	0,00	167.780,00	0,00
7010200	Kecamatan Candi	16.650.000,00	16.200.000,00	0,00	450.000,00	0,00
7010200	Kecamatan Candi	221.090.000,00	218.994.700,00	0,00	2.095.300,00	0,00
7010300	Kecamatan Buduran	1.545.245.368,00	1.496.727.631,00	1.442.845.401,00	48.517.737,00	3,36
7010300	Kecamatan Buduran	1.853.647.868,00	1.622.585.282,00	1.447.859.448,00	231.062.586,00	15,96
7010300	Kecamatan Buduran	132.065.000,00	125.185.000,00	128.280.000,00	6.880.000,00	5,36
7010300	Kecamatan Buduran	288.649.494,00	255.853.300,00	335.559.500,00	32.796.194,00	9,77
7010300	Kecamatan Buduran	1.482.983.752,00	1.233.741.260,00	1.102.637.034,00	249.242.492,00	22,60
7010300	Kecamatan Buduran	85.000.000,00	84.999.117,00	223.239.298,00	883,00	0,00
7010300	Kecamatan Buduran	155.235.313,00	149.473.760,00	136.980.000,00	5.761.553,00	4,21
7010300	Kecamatan Buduran	22.294.850,00	18.300.000,00	0,00	3.994.850,00	0,00
7010300	Kecamatan Buduran	20.301.900,00	19.646.000,00	16.140.000,00	655.900,00	4,06
7010300	Kecamatan Buduran	33.300.000,00	32.900.000,00	69.968.566,00	400.000,00	0,57
7010400	Kecamatan Wonoayu	1.506.718.527,00	1.454.017.069,00	1.533.795.278,00	52.701.458,00	3,44
7010400	Kecamatan Wonoayu	1.824.615.412,00	1.645.211.661,00	1.670.492.168,00	179.403.751,00	10,74
7010400	Kecamatan Wonoayu	113.318.000,00	113.318.000,00	139.200.000,00	0,00	0,00
7010400	Kecamatan Wonoayu	439.443.749,00	426.058.650,00	433.364.613,00	13.385.099,00	3,09
7010400	Kecamatan Wonoayu	1.331.476.800,00	1.212.173.685,00	1.078.321.118,00	119.303.115,00	11,06
7010400	Kecamatan Wonoayu	127.000.000,00	122.575.500,00	276.212.380,00	4.424.500,00	1,60
7010400	Kecamatan Wonoayu	255.410.370,00	251.873.760,00	196.988.630,00	3.536.610,00	1,80
7010400	Kecamatan Wonoayu	25.378.430,00	25.051.275,00	0,00	327.155,00	0,00
7010400	Kecamatan Wonoayu	32.306.439,00	30.300.691,00	15.345.000,00	2.005.748,00	13,07
7010400	Kecamatan Wonoayu	13.819.500,00	9.250.000,00	0,00	4.569.500,00	0,00
7010400	Kecamatan Wonoayu	153.142.260,00	142.299.999,00	48.823.000,00	10.842.261,00	22,21
7010500	Kecamatan Krian	2.008.722.455,00	1.965.559.970,00	2.136.961.714,00	43.162.485,00	2,02
7010500	Kecamatan Krian	2.574.413.064,00	2.373.242.170,00	2.552.558.337,00	201.170.894,00	7,88
7010500	Kecamatan Krian	124.090.000,00	119.955.000,00	149.940.000,00	4.135.000,00	2,76
7010500	Kecamatan Krian	469.767.902,00	443.166.082,00	728.857.466,00	26.601.820,00	3,65
7010500	Kecamatan Krian	1.521.226.036,00	1.121.922.267,00	1.251.777.724,00	399.303.769,00	31,90
7010500	Kecamatan Krian	81.000.000,00	78.921.950,00	522.194.909,00	2.078.050,00	0,40

Kode SKPD	SKPD	Anggaran	Realisasi 2023	Realisasi 2022	Lebih/ (Kurang) (Rp)	%
7010500	Kecamatan Krian	178.175.843,00	177.443.760,00	203.290.000,00	732.083,00	0,36
7010500	Kecamatan Krian	22.294.850,00	21.988.678,00	0,00	306.172,00	0,00
7010500	Kecamatan Krian	16.411.239,00	16.350.000,00	41.804.000,00	61.239,00	0,15
7010500	Kecamatan Krian	70.219.710,00	67.800.000,00	373.802.500,00	2.419.710,00	0,65
7010501	Kelurahan Kemasari	25.080.000,00	25.080.000,00	25.080.000,00	0,00	0,00
7010501	Kelurahan Kemasari	142.853.239,00	140.502.092,00	145.336.624,00	2.351.147,00	1,62
7010501	Kelurahan Kemasari	377.430.296,00	340.621.720,00	401.852.216,00	36.808.576,00	9,16
7010501	Kelurahan Kemasari	37.000.000,00	33.959.600,00	44.930.000,00	3.040.400,00	6,77
7010501	Kelurahan Kemasari	42.000.000,00	41.580.000,00	16.945.000,00	420.000,00	2,48
7010501	Kelurahan Kemasari	216.000.000,00	216.000.000,00	0,00	0,00	0,00
7010501	Kelurahan Kemasari	15.540.000,00	14.800.000,00	5.550.000,00	740.000,00	13,33
7010501	Kelurahan Kemasari	400.000.000,00	396.316.904,00	0,00	3.683.096,00	0,00
7010501	Kelurahan Kemasari	159.500.000,00	158.626.330,00	0,00	873.670,00	0,00
7010502	Kelurahan Tambak Kemuning	25.080.000,00	25.080.000,00	25.080.000,00	0,00	0,00
7010502	Kelurahan Tambak Kemuning	154.288.623,00	149.179.843,00	119.793.577,00	5.108.780,00	4,26
7010502	Kelurahan Tambak Kemuning	347.458.296,00	335.542.348,00	383.215.158,00	11.915.948,00	3,11
7010502	Kelurahan Tambak Kemuning	216.500.000,00	215.472.004,00	567.306.865,00	1.027.996,00	0,18
7010502	Kelurahan Tambak Kemuning	45.000.000,00	43.270.000,00	19.950.000,00	1.730.000,00	8,67
7010502	Kelurahan Tambak Kemuning	102.000.000,00	102.000.000,00	0,00	0,00	0,00
7010502	Kelurahan Tambak Kemuning	363.900.000,00	360.610.522,00	0,00	3.289.478,00	0,00
7010503	Kelurahan Krian	25.080.000,00	25.080.000,00	25.080.000,00	0,00	0,00
7010503	Kelurahan Krian	143.249.160,00	136.384.597,00	282.548.069,00	6.864.563,00	2,43
7010503	Kelurahan Krian	267.638.864,00	255.515.864,00	360.399.790,00	12.123.000,00	3,36
7010503	Kelurahan Krian	46.000.000,00	46.000.000,00	53.650.000,00	0,00	0,00
7010503	Kelurahan Krian	36.750.000,00	36.160.000,00	15.815.000,00	590.000,00	3,73
7010503	Kelurahan Krian	294.000.000,00	294.000.000,00	0,00	0,00	0,00
7010503	Kelurahan Krian	8.657.778,00	8.400.000,00	0,00	257.778,00	0,00
7010503	Kelurahan Krian	100.000.000,00	90.994.191,00	0,00	9.005.809,00	0,00
7010503	Kelurahan Krian	86.500.000,00	84.673.443,00	0,00	1.826.557,00	0,00
7010600	Kecamatan Porong	2.301.338.661,00	2.246.941.526,00	2.350.284.473,00	54.397.135,00	2,31
7010600	Kecamatan Porong	2.803.704.720,00	2.519.716.247,00	2.714.676.431,00	283.988.473,00	10,46

Kode SKPD	SKPD	Anggaran	Realisasi 2023	Realisasi 2022	Lebih/ (Kurang) (Rp)	%
7010600	Kecamatan Porong	159.915.000,00	138.620.000,00	161.748.000,00	21.295.000,00	13,17
7010600	Kecamatan Porong	566.970.747,00	478.068.765,00	502.126.350,00	88.901.982,00	17,71
7010600	Kecamatan Porong	1.294.340.424,00	1.088.765.280,00	912.521.505,00	205.575.144,00	22,53
7010600	Kecamatan Porong	85.000.000,00	84.451.600,00	110.892.000,00	548.400,00	0,49
7010600	Kecamatan Porong	368.370.928,00	367.076.998,00	223.435.200,00	1.293.930,00	0,58
7010600	Kecamatan Porong	22.294.850,00	19.294.000,00	6.500.000,00	3.000.850,00	46,17
7010600	Kecamatan Porong	97.122.780,00	96.270.000,00	72.448.000,00	852.780,00	1,18
7010600	Kecamatan Porong	17.316.000,00	17.315.000,00	0,00	1.000,00	0,00
7010600	Kecamatan Porong	34.082.550,00	31.535.000,00	16.000.000,00	2.547.550,00	15,92
7010601	Kelurahan Gedang	78.030.000,00	31.520.000,00	44.400.000,00	46.510.000,00	104,75
7010601	Kelurahan Gedang	50.837.463,00	50.687.600,00	124.854.000,00	149.863,00	0,12
7010601	Kelurahan Gedang	225.438.864,00	204.998.837,00	222.993.973,00	20.440.027,00	9,17
7010601	Kelurahan Gedang	38.000.000,00	37.900.000,00	113.123.000,00	100.000,00	0,09
7010601	Kelurahan Gedang	73.260.921,00	64.680.000,00	38.911.000,00	8.580.921,00	22,05
7010601	Kelurahan Gedang	132.000.000,00	120.000.000,00	0,00	12.000.000,00	0,00
7010601	Kelurahan Gedang	200.000.000,00	195.754.312,00	0,00	4.245.688,00	0,00
7010602	Kelurahan Juwetkenongo	52.560.000,00	33.130.000,00	25.080.000,00	19.430.000,00	77,47
7010602	Kelurahan Juwetkenongo	79.096.017,00	78.826.800,00	200.375.760,00	269.217,00	0,13
7010602	Kelurahan Juwetkenongo	172.751.148,00	159.282.612,00	219.374.932,00	13.468.536,00	6,14
7010602	Kelurahan Juwetkenongo	30.000.000,00	30.000.000,00	111.805.140,00	0,00	0,00
7010602	Kelurahan Juwetkenongo	61.501.821,00	59.640.000,00	30.440.000,00	1.861.821,00	6,12
7010602	Kelurahan Juwetkenongo	108.000.000,00	108.000.000,00	0,00	0,00	0,00
7010602	Kelurahan Juwetkenongo	16.620.863,00	15.975.000,00	26.099.000,00	645.863,00	2,47
7010602	Kelurahan Juwetkenongo	200.000.000,00	197.668.135,00	0,00	2.331.865,00	0,00
7010603	Kelurahan Porong	68.400.000,00	25.080.000,00	25.080.000,00	43.320.000,00	172,73
7010603	Kelurahan Porong	88.334.290,00	71.179.800,00	246.888.700,00	17.154.490,00	6,95
7010603	Kelurahan Porong	197.679.148,00	168.235.356,00	263.875.828,00	29.443.792,00	11,16
7010603	Kelurahan Porong	18.000.000,00	17.440.000,00	105.533.300,00	560.000,00	0,53
7010603	Kelurahan Porong	73.298.739,00	68.500.000,00	44.570.000,00	4.798.739,00	10,77
7010603	Kelurahan Porong	234.000.000,00	228.000.000,00	0,00	6.000.000,00	0,00
7010603	Kelurahan Porong	3.799.400,00	3.780.000,00	0,00	19.400,00	0,00

Kode SKPD	SKPD	Anggaran	Realisasi 2023	Realisasi 2022	Lebih/ (Kurang) (Rp)	%
7010603	Kelurahan Porong	13.819.500,00	13.094.000,00	0,00	725.500,00	0,00
7010603	Kelurahan Porong	200.000.000,00	186.936.252,00	0,00	13.063.748,00	0,00
7010604	Kelurahan Mindi	0,00	0,00	4.440.000,00	0,00	0,00
7010604	Kelurahan Mindi	0,00	0,00	6.862.500,00	0,00	0,00
7010604	Kelurahan Mindi	0,00	0,00	137.787.752,00	0,00	0,00
7010604	Kelurahan Mindi	0,00	0,00	10.700.000,00	0,00	0,00
7010604	Kelurahan Mindi	0,00	0,00	0,00	0,00	0,00
7010604	Kelurahan Mindi	0,00	0,00	0,00	0,00	0,00
7010605	Kelurahan Jatirejo	0,00	0,00	15.600.000,00	0,00	0,00
7010605	Kelurahan Jatirejo	0,00	0,00	5.203.900,00	0,00	0,00
7010605	Kelurahan Jatirejo	0,00	0,00	16.800.000,00	0,00	0,00
7010605	Kelurahan Jatirejo	0,00	0,00	0,00	0,00	0,00
7010606	Kelurahan Siring	0,00	0,00	15.600.000,00	0,00	0,00
7010606	Kelurahan Siring	0,00	0,00	3.052.800,00	0,00	0,00
7010606	Kelurahan Siring	0,00	0,00	12.000.000,00	0,00	0,00
7010606	Kelurahan Siring	0,00	0,00	0,00	0,00	0,00
7010606	Kelurahan Siring	0,00	0,00	0,00	0,00	0,00
7010700	Kecamatan Krembung	1.641.692.987,00	1.603.186.450,00	1.681.440.058,00	38.506.537,00	2,29
7010700	Kecamatan Krembung	1.876.354.500,00	1.735.121.795,00	1.778.111.294,00	141.232.705,00	7,94
7010700	Kecamatan Krembung	138.110.000,00	108.638.000,00	127.488.000,00	29.472.000,00	23,12
7010700	Kecamatan Krembung	476.996.224,00	454.259.695,00	404.178.465,00	22.736.529,00	5,63
7010700	Kecamatan Krembung	1.112.528.308,00	1.089.121.813,00	1.079.109.439,00	23.406.495,00	2,17
7010700	Kecamatan Krembung	85.000.000,00	84.925.000,00	552.545.400,00	75.000,00	0,01
7010700	Kecamatan Krembung	162.613.349,00	162.504.558,00	109.328.000,00	108.791,00	0,10
7010700	Kecamatan Krembung	3.000.000,00	3.000.000,00	3.000.000,00	0,00	0,00
7010700	Kecamatan Krembung	22.294.850,00	10.500.000,00	0,00	11.794.850,00	0,00
7010700	Kecamatan Krembung	89.464.890,00	88.476.870,00	0,00	988.020,00	0,00
7010700	Kecamatan Krembung	13.819.500,00	13.000.000,00	0,00	819.500,00	0,00
7010700	Kecamatan Krembung	146.192.550,00	137.000.000,00	0,00	9.192.550,00	0,00
7010700	Kecamatan Krembung	7.876.000,00	6.158.280,00	0,00	1.717.720,00	0,00
7010800	Kecamatan Jabon	1.194.271.425,00	1.151.304.163,00	1.055.351.650,00	42.967.262,00	4,07



Kode SKPD	SKPD	Anggaran	Realisasi 2023	Realisasi 2022	Lebih/ (Kurang) (Rp)	%
7010800	Kecamatan Jabon	1.466.808.232,00	1.252.349.847,00	1.268.493.270,00	214.458.385,00	16,91
7010800	Kecamatan Jabon	135.460.000,00	127.168.000,00	129.578.000,00	8.292.000,00	6,40
7010800	Kecamatan Jabon	263.084.294,00	195.671.280,00	259.256.850,00	67.413.014,00	26,00
7010800	Kecamatan Jabon	1.353.489.656,00	1.049.818.460,00	976.674.765,00	303.671.196,00	31,09
7010800	Kecamatan Jabon	288.248.000,00	248.236.017,00	467.506.657,00	40.011.983,00	8,56
7010800	Kecamatan Jabon	214.551.483,00	173.720.960,00	143.750.200,00	40.830.523,00	28,40
7010800	Kecamatan Jabon	22.294.850,00	14.115.000,00	0,00	8.179.850,00	0,00
7010800	Kecamatan Jabon	10.331.880,00	9.975.000,00	8.158.500,00	356.880,00	4,37
7010800	Kecamatan Jabon	82.023.450,00	80.250.000,00	41.086.295,00	1.773.450,00	4,32
7010900	Kecamatan Balongbendo	1.499.162.451,00	1.487.686.470,00	1.631.230.508,00	11.475.981,00	0,70
7010900	Kecamatan Balongbendo	1.886.652.228,00	1.715.258.214,00	1.795.480.177,00	171.394.014,00	9,55
7010900	Kecamatan Balongbendo	117.344.000,00	109.704.000,00	125.994.000,00	7.640.000,00	6,06
7010900	Kecamatan Balongbendo	424.968.456,00	384.137.838,00	474.160.786,00	40.830.618,00	8,61
7010900	Kecamatan Balongbendo	1.224.840.308,00	829.711.239,00	941.233.218,00	395.129.069,00	41,98
7010900	Kecamatan Balongbendo	110.000.000,00	106.009.316,00	333.625.250,00	3.990.684,00	1,20
7010900	Kecamatan Balongbendo	242.514.760,00	240.690.460,00	204.201.200,00	1.824.300,00	0,89
7010900	Kecamatan Balongbendo	1.027.860,00	975.000,00	0,00	52.860,00	0,00
7010900	Kecamatan Balongbendo	8.880.000,00	5.668.825,00	8.325.000,00	3.211.175,00	38,57
7010900	Kecamatan Balongbendo	8.685.750,00	6.553.000,00	1.900.000,00	2.132.750,00	112,25
7010900	Kecamatan Balongbendo	24.919.500,00	24.800.000,00	0,00	119.500,00	0,00
7010900	Kecamatan Balongbendo	6.292.031,00	4.540.001,00	0,00	1.752.030,00	0,00
7010900	Kecamatan Balongbendo	124.572.819,00	119.450.000,00	56.998.500,00	5.122.819,00	8,99
7011000	Kecamatan Tarik	1.626.994.174,00	1.613.993.027,00	1.814.695.880,00	13.001.147,00	0,72
7011000	Kecamatan Tarik	2.039.836.404,00	1.790.085.773,00	1.908.882.089,00	249.750.631,00	13,08
7011000	Kecamatan Tarik	133.440.000,00	118.894.000,00	135.572.000,00	14.546.000,00	10,73
7011000	Kecamatan Tarik	392.174.761,00	256.830.475,00	204.195.166,00	135.344.286,00	66,28
7011000	Kecamatan Tarik	1.184.795.676,00	876.110.290,00	767.609.485,00	308.685.386,00	40,21
7011000	Kecamatan Tarik	69.693.169,00	41.129.500,00	487.743.572,00	28.563.669,00	5,86
7011000	Kecamatan Tarik	200.003.872,00	176.993.856,00	171.762.577,00	23.010.016,00	13,40
7011000	Kecamatan Tarik	22.294.850,00	21.500.000,00	0,00	794.850,00	0,00
7011000	Kecamatan Tarik	1.248.750,00	800.000,00	26.280.000,00	448.750,00	1,71

Kode SKPD	SKPD	Anggaran	Realisasi 2023	Realisasi 2022	Lebih/ (Kurang) (Rp)	%
7011000	Kecamatan Tarik	31.080.000,00	30.415.200,00	43.609.200,00	664.800,00	1,52
7011100	Kecamatan Taman	3.469.159.146,00	3.400.102.675,00	3.497.222.627,00	69.056.471,00	1,97
7011100	Kecamatan Taman	4.717.110.392,00	4.410.271.603,00	4.101.833.475,00	306.838.789,00	7,48
7011100	Kecamatan Taman	133.998.000,00	133.998.000,00	154.564.000,00	0,00	0,00
7011100	Kecamatan Taman	649.359.891,00	494.614.044,00	751.257.700,00	154.745.847,00	20,60
7011100	Kecamatan Taman	1.623.472.752,00	1.378.479.272,00	1.346.869.363,00	244.993.480,00	18,19
7011100	Kecamatan Taman	110.000.000,00	107.568.000,00	144.322.372,00	2.432.000,00	1,69
7011100	Kecamatan Taman	345.106.071,00	333.610.960,00	234.987.000,00	11.495.111,00	4,89
7011100	Kecamatan Taman	22.294.850,00	14.115.000,00	3.575.000,00	8.179.850,00	228,81
7011100	Kecamatan Taman	11.000.000,00	10.000.000,00	19.739.000,00	1.000.000,00	5,07
7011100	Kecamatan Taman	23.310.000,00	21.955.000,00	23.170.000,00	1.355.000,00	5,85
7011101	Kelurahan Bebekan	42.354.000,00	34.224.000,00	59.544.000,00	8.130.000,00	13,65
7011101	Kelurahan Bebekan	180.303.020,00	177.080.900,00	153.567.500,00	3.222.120,00	2,10
7011101	Kelurahan Bebekan	390.640.012,00	372.565.172,00	429.882.069,00	18.074.840,00	4,20
7011101	Kelurahan Bebekan	71.000.000,00	65.888.000,00	30.900.000,00	5.112.000,00	16,54
7011101	Kelurahan Bebekan	23.350.000,00	23.250.000,00	30.994.815,00	100.000,00	0,32
7011101	Kelurahan Bebekan	192.000.000,00	192.000.000,00	0,00	0,00	0,00
7011101	Kelurahan Bebekan	10.813.200,00	10.810.000,00	0,00	3.200,00	0,00
7011101	Kelurahan Bebekan	9.499.000,00	9.450.000,00	0,00	49.000,00	0,00
7011101	Kelurahan Bebekan	191.500.000,00	133.798.463,00	357.198.000,00	57.701.537,00	16,15
7011102	Kelurahan Geluran	48.984.000,00	48.984.000,00	32.884.000,00	0,00	0,00
7011102	Kelurahan Geluran	166.684.916,00	161.975.800,00	171.838.000,00	4.709.116,00	2,74
7011102	Kelurahan Geluran	261.347.780,00	239.790.832,00	354.680.664,00	21.556.948,00	6,08
7011102	Kelurahan Geluran	31.500.000,00	29.712.000,00	53.618.000,00	1.788.000,00	3,33
7011102	Kelurahan Geluran	34.000.000,00	29.657.900,00	34.919.815,00	4.342.100,00	12,43
7011102	Kelurahan Geluran	282.000.000,00	282.000.000,00	0,00	0,00	0,00
7011102	Kelurahan Geluran	27.530.488,00	27.448.000,00	35.135.000,00	82.488,00	0,23
7011102	Kelurahan Geluran	9.188.580,00	9.050.000,00	0,00	138.580,00	0,00
7011102	Kelurahan Geluran	13.320.000,00	13.320.000,00	7.900.000,00	0,00	0,00
7011102	Kelurahan Geluran	73.000.000,00	67.186.416,00	166.785.598,00	5.813.584,00	3,49
7011102	Kelurahan Geluran	400.000.000,00	297.932.858,00	0,00	102.067.142,00	0,00

Kode SKPD	SKPD	Anggaran	Realisasi 2023	Realisasi 2022	Lebih/ (Kurang) (Rp)	%
7011103	Kelurahan Kalijaten	44.400.000,00	44.400.000,00	33.460.000,00	0,00	0,00
7011103	Kelurahan Kalijaten	144.055.218,00	126.503.500,00	104.199.600,00	17.551.718,00	16,84
7011103	Kelurahan Kalijaten	376.622.012,00	371.227.470,00	420.085.303,00	5.394.542,00	1,28
7011103	Kelurahan Kalijaten	260.430.000,00	242.095.600,00	168.155.000,00	18.334.400,00	10,90
7011103	Kelurahan Kalijaten	30.500.000,00	26.225.000,00	14.124.815,00	4.275.000,00	30,27
7011103	Kelurahan Kalijaten	156.000.000,00	156.000.000,00	0,00	0,00	0,00
7011103	Kelurahan Kalijaten	12.963.690,00	11.530.000,00	173.205.000,00	1.433.690,00	0,83
7011103	Kelurahan Kalijaten	2.775.000,00	2.250.000,00	0,00	525.000,00	0,00
7011103	Kelurahan Kalijaten	10.543.890,00	10.500.000,00	0,00	43.890,00	0,00
7011104	Kelurahan Ketegan	57.144.000,00	49.264.000,00	55.724.000,00	7.880.000,00	14,14
7011104	Kelurahan Ketegan	158.364.726,00	151.233.000,00	144.074.500,00	7.131.726,00	4,95
7011104	Kelurahan Ketegan	323.916.780,00	305.717.931,00	372.523.211,00	18.198.849,00	4,89
7011104	Kelurahan Ketegan	31.000.000,00	30.345.000,00	423.942.000,00	655.000,00	0,15
7011104	Kelurahan Ketegan	29.000.000,00	28.970.000,00	22.810.315,00	30.000,00	0,13
7011104	Kelurahan Ketegan	102.000.000,00	102.000.000,00	0,00	0,00	0,00
7011104	Kelurahan Ketegan	11.644.910,00	11.543.000,00	11.533.000,00	101.910,00	0,88
7011104	Kelurahan Ketegan	2.775.000,00	2.725.000,00	0,00	50.000,00	0,00
7011104	Kelurahan Ketegan	192.500.000,00	190.310.300,00	0,00	2.189.700,00	0,00
7011104	Kelurahan Ketegan	200.000.000,00	196.119.700,00	0,00	3.880.300,00	0,00
7011105	Kelurahan Ngelom	28.944.000,00	28.944.000,00	47.838.000,00	0,00	0,00
7011105	Kelurahan Ngelom	135.742.076,00	132.839.000,00	148.898.200,00	2.903.076,00	1,95
7011105	Kelurahan Ngelom	320.603.296,00	312.442.164,00	346.839.137,00	8.161.132,00	2,35
7011105	Kelurahan Ngelom	43.000.000,00	42.322.990,00	57.221.000,00	677.010,00	1,18
7011105	Kelurahan Ngelom	23.350.000,00	23.110.000,00	29.775.815,00	240.000,00	0,81
7011105	Kelurahan Ngelom	129.000.000,00	129.000.000,00	0,00	0,00	0,00
7011105	Kelurahan Ngelom	59.732.430,00	59.270.000,00	6.260.000,00	462.430,00	7,39
7011105	Kelurahan Ngelom	24.420.000,00	24.350.000,00	14.500.000,00	70.000,00	0,48
7011105	Kelurahan Ngelom	200.000.000,00	196.891.800,00	0,00	3.108.200,00	0,00
7011106	Kelurahan Sepanjang	31.434.000,00	31.434.000,00	36.624.000,00	0,00	0,00
7011106	Kelurahan Sepanjang	122.142.182,00	121.607.500,00	112.864.500,00	534.682,00	0,47
7011106	Kelurahan Sepanjang	285.720.864,00	268.148.243,00	372.058.828,00	17.572.621,00	4,72

Kode SKPD	SKPD	Anggaran	Realisasi 2023	Realisasi 2022	Lebih/ (Kurang) (Rp)	%
7011106	Kelurahan Sepanjang	99.500.000,00	98.794.172,00	42.000.000,00	705.828,00	1,68
7011106	Kelurahan Sepanjang	32.459.219,00	32.394.000,00	25.035.815,00	65.219,00	0,26
7011106	Kelurahan Sepanjang	312.000.000,00	312.000.000,00	0,00	0,00	0,00
7011106	Kelurahan Sepanjang	9.435.000,00	9.330.000,00	17.200.000,00	105.000,00	0,61
7011106	Kelurahan Sepanjang	11.619.702,00	11.500.000,00	0,00	119.702,00	0,00
7011106	Kelurahan Sepanjang	24.420.000,00	24.050.000,00	14.550.000,00	370.000,00	2,54
7011106	Kelurahan Sepanjang	50.000.000,00	48.631.000,00	164.266.000,00	1.369.000,00	0,83
7011106	Kelurahan Sepanjang	150.000.000,00	148.235.268,00	0,00	1.764.732,00	0,00
7011107	Kelurahan Taman	48.088.000,00	44.944.000,00	30.504.000,00	3.144.000,00	10,31
7011107	Kelurahan Taman	183.595.310,00	180.318.050,00	123.409.500,00	3.277.260,00	2,66
7011107	Kelurahan Taman	263.438.864,00	247.557.890,00	331.250.949,00	15.880.974,00	4,79
7011107	Kelurahan Taman	38.000.000,00	37.745.000,00	130.212.000,00	255.000,00	0,20
7011107	Kelurahan Taman	39.100.000,00	38.966.000,00	32.552.815,00	134.000,00	0,41
7011107	Kelurahan Taman	138.000.000,00	138.000.000,00	0,00	0,00	0,00
7011107	Kelurahan Taman	8.269.500,00	8.110.000,00	0,00	159.500,00	0,00
7011107	Kelurahan Taman	7.163.940,00	7.100.000,00	47.070.000,00	63.940,00	0,14
7011107	Kelurahan Taman	3.507.600,00	3.460.000,00	0,00	47.600,00	0,00
7011107	Kelurahan Taman	7.770.000,00	7.540.000,00	26.230.000,00	230.000,00	0,88
7011107	Kelurahan Taman	160.000.000,00	158.255.369,00	0,00	1.744.631,00	0,00
7011108	Kelurahan Wonocolo	44.400.000,00	44.400.000,00	33.460.000,00	0,00	0,00
7011108	Kelurahan Wonocolo	100.017.473,00	96.821.500,00	117.871.200,00	3.195.973,00	2,71
7011108	Kelurahan Wonocolo	239.745.520,00	231.995.288,00	389.218.889,00	7.750.232,00	1,99
7011108	Kelurahan Wonocolo	40.000.000,00	39.304.000,00	359.085.914,00	696.000,00	0,19
7011108	Kelurahan Wonocolo	21.875.200,00	21.310.000,00	25.829.815,00	565.200,00	2,19
7011108	Kelurahan Wonocolo	180.000.000,00	180.000.000,00	0,00	0,00	0,00
7011108	Kelurahan Wonocolo	28.851.120,00	28.100.000,00	7.990.000,00	751.120,00	9,40
7011108	Kelurahan Wonocolo	4.316.790,00	4.100.000,00	0,00	216.790,00	0,00
7011108	Kelurahan Wonocolo	6.292.031,00	5.350.000,00	0,00	942.031,00	0,00
7011108	Kelurahan Wonocolo	16.650.000,00	16.500.000,00	16.000.000,00	150.000,00	0,94
7011108	Kelurahan Wonocolo	24.500.000,00	24.431.100,00	342.977.000,00	68.900,00	0,02
7011108	Kelurahan Wonocolo	200.000.000,00	198.332.698,00	0,00	1.667.302,00	0,00

Kode SKPD	SKPD	Anggaran	Realisasi 2023	Realisasi 2022	Lebih/ (Kurang) (Rp)	%
7011200	Kecamatan Waru	1.564.655.150,00	1.531.909.379,00	1.736.758.380,00	32.745.771,00	1,89
7011200	Kecamatan Waru	2.081.016.528,00	1.757.349.073,00	1.972.922.826,00	323.667.455,00	16,41
7011200	Kecamatan Waru	113.440.000,00	110.920.000,00	112.650.000,00	2.520.000,00	2,24
7011200	Kecamatan Waru	601.674.771,00	588.155.185,00	745.684.113,00	13.519.586,00	1,81
7011200	Kecamatan Waru	1.330.090.172,00	1.145.134.149,00	1.014.859.046,00	184.956.023,00	18,22
7011200	Kecamatan Waru	132.000.000,00	129.928.708,00	130.249.639,00	2.071.292,00	1,59
7011200	Kecamatan Waru	220.503.792,00	212.356.000,00	164.861.000,00	8.147.792,00	4,94
7011200	Kecamatan Waru	22.294.850,00	14.800.000,00	2.250.000,00	7.494.850,00	333,10
7011200	Kecamatan Waru	7.465.860,00	5.900.000,00	106.089.500,00	1.565.860,00	1,48
7011300	Kecamatan Gedangan	1.568.049.774,00	1.544.671.836,00	1.452.417.689,00	23.377.938,00	1,61
7011300	Kecamatan Gedangan	2.021.559.712,00	1.797.380.301,00	1.703.839.153,00	224.179.411,00	13,16
7011300	Kecamatan Gedangan	124.089.000,00	113.699.000,00	131.720.000,00	10.390.000,00	7,89
7011300	Kecamatan Gedangan	618.142.759,00	530.589.375,00	751.264.150,00	87.553.384,00	11,65
7011300	Kecamatan Gedangan	1.595.252.604,00	1.413.397.937,00	1.348.586.666,00	181.854.667,00	13,48
7011300	Kecamatan Gedangan	166.518.560,00	165.871.665,00	242.796.129,00	646.895,00	0,27
7011300	Kecamatan Gedangan	372.074.199,00	370.811.880,00	128.910.000,00	1.262.319,00	0,98
7011300	Kecamatan Gedangan	26.126.570,00	22.057.300,00	52.842.500,00	4.069.270,00	7,70
7011300	Kecamatan Gedangan	82.847.069,00	81.174.300,00	146.915.750,00	1.672.769,00	1,14
7011300	Kecamatan Gedangan	15.319.500,00	15.050.000,00	52.567.500,00	269.500,00	0,51
7011300	Kecamatan Gedangan	103.926.819,00	102.600.000,00	25.905.000,00	1.326.819,00	5,12
7011400	Kecamatan Sedati	1.636.849.567,00	1.552.771.554,00	1.639.904.159,00	84.078.013,00	5,13
7011400	Kecamatan Sedati	2.039.146.396,00	1.748.498.824,00	1.796.887.909,00	290.647.572,00	16,18
7011400	Kecamatan Sedati	116.540.000,00	106.354.000,00	122.880.000,00	10.186.000,00	8,29
7011400	Kecamatan Sedati	365.769.670,00	284.135.000,00	344.090.181,00	81.634.670,00	23,72
7011400	Kecamatan Sedati	1.421.636.820,00	1.020.203.974,00	1.165.742.196,00	401.432.846,00	34,44
7011400	Kecamatan Sedati	106.055.461,00	73.179.550,00	458.142.657,00	32.875.911,00	7,18
7011400	Kecamatan Sedati	141.424.576,00	136.497.760,00	137.895.560,00	4.926.816,00	3,57
7011400	Kecamatan Sedati	5.750.000,00	5.750.000,00	0,00	0,00	0,00
7011400	Kecamatan Sedati	22.294.850,00	14.115.000,00	0,00	8.179.850,00	0,00
7011400	Kecamatan Sedati	1.499.000,00	1.200.000,00	16.845.500,00	299.000,00	1,77
7011500	Kecamatan Tanggulangin	1.779.798.397,00	1.733.016.380,00	1.674.551.899,00	46.782.017,00	2,79

Kode SKPD	SKPD	Anggaran	Realisasi 2023	Realisasi 2022	Lebih/ (Kurang) (Rp)	%
7011500	Kecamatan Tanggulangin	1.948.285.424,00	1.779.279.485,00	1.775.318.303,00	169.005.939,00	9,52
7011500	Kecamatan Tanggulangin	140.360.000,00	116.168.000,00	162.880.000,00	24.192.000,00	14,85
7011500	Kecamatan Tanggulangin	410.241.484,00	403.459.870,00	447.667.000,00	6.781.614,00	1,51
7011500	Kecamatan Tanggulangin	1.246.755.752,00	1.060.923.604,00	1.141.754.135,00	185.832.148,00	16,28
7011500	Kecamatan Tanggulangin	123.000.000,00	122.292.110,00	292.229.403,00	707.890,00	0,24
7011500	Kecamatan Tanggulangin	340.299.816,00	336.690.000,00	157.416.000,00	3.609.816,00	2,29
7011500	Kecamatan Tanggulangin	7.215.000,00	7.200.000,00	28.778.000,00	15.000,00	0,05
7011500	Kecamatan Tanggulangin	13.819.500,00	9.000.000,00	0,00	4.819.500,00	0,00
7011500	Kecamatan Tanggulangin	195.032.550,00	185.300.000,00	0,00	9.732.550,00	0,00
7011600	Kecamatan Tulangan	1.795.949.357,00	1.761.175.613,00	1.769.167.482,00	34.773.744,00	1,97
7011600	Kecamatan Tulangan	2.099.096.636,00	1.916.861.857,00	1.810.628.267,00	182.234.779,00	10,06
7011600	Kecamatan Tulangan	122.040.000,00	122.040.000,00	117.600.000,00	0,00	0,00
7011600	Kecamatan Tulangan	374.193.715,00	372.749.813,00	470.955.124,00	1.443.902,00	0,31
7011600	Kecamatan Tulangan	1.402.605.520,00	1.215.859.368,00	1.264.510.159,00	186.746.152,00	14,77
7011600	Kecamatan Tulangan	85.000.000,00	84.515.200,00	89.094.900,00	484.800,00	0,54
7011600	Kecamatan Tulangan	155.319.586,00	155.026.880,00	214.276.000,00	292.706,00	0,14
7011600	Kecamatan Tulangan	22.294.850,00	15.126.525,00	4.026.000,00	7.168.325,00	178,05
7011700	Kecamatan Prambon	1.795.471.478,00	1.787.237.043,00	1.474.545.794,00	8.234.435,00	0,56
7011700	Kecamatan Prambon	2.182.058.464,00	1.984.577.722,00	1.577.490.968,00	197.480.742,00	12,52
7011700	Kecamatan Prambon	129.645.000,00	116.750.000,00	126.684.000,00	12.895.000,00	10,18
7011700	Kecamatan Prambon	404.908.207,00	363.817.140,00	378.805.982,00	41.091.067,00	10,85
7011700	Kecamatan Prambon	1.079.332.873,00	868.411.270,00	855.839.214,00	210.921.603,00	24,65
7011700	Kecamatan Prambon	184.710.000,00	175.642.170,00	862.710.451,00	9.067.830,00	1,05
7011700	Kecamatan Prambon	75.220.312,00	74.984.760,00	104.429.900,00	235.552,00	0,23
7011700	Kecamatan Prambon	2.775.000,00	2.608.500,00	0,00	166.500,00	0,00
7011700	Kecamatan Prambon	15.540.000,00	12.300.000,00	104.699.999,00	3.240.000,00	3,09
7011800	Kecamatan Sukodono	1.532.541.682,00	1.437.015.953,00	1.369.630.279,00	95.525.729,00	6,97
7011800	Kecamatan Sukodono	2.130.851.388,00	1.904.329.721,00	1.753.173.578,00	226.521.667,00	12,92
7011800	Kecamatan Sukodono	133.390.000,00	127.390.000,00	151.680.000,00	6.000.000,00	3,96
7011800	Kecamatan Sukodono	355.743.956,00	321.675.550,00	717.461.200,00	34.068.406,00	4,75
7011800	Kecamatan Sukodono	1.707.514.834,00	1.449.329.311,00	1.694.514.919,00	258.185.523,00	15,24

Kode SKPD	SKPD	Anggaran	Realisasi 2023	Realisasi 2022	Lebih/ (Kurang) (Rp)	%
7011800	Kecamatan Sukodono	115.000.000,00	94.083.800,00	88.725.000,00	20.916.200,00	23,57
7011800	Kecamatan Sukodono	101.728.858,00	98.622.880,00	135.215.200,00	3.105.978,00	2,30
7011800	Kecamatan Sukodono	22.294.850,00	20.500.000,00	0,00	1.794.850,00	0,00
7011800	Kecamatan Sukodono	28.685.090,00	28.076.000,00	0,00	609.090,00	0,00
7011800	Kecamatan Sukodono	143.628.450,00	134.405.000,00	0,00	9.223.450,00	0,00
7011800	Kecamatan Sukodono	80.000.150,00	79.352.000,00	217.782.000,00	648.150,00	0,30
<b>8</b>	<b>Unsur Pemerintahan Umum</b>	<b>107.687.205.631,00</b>	<b>100.948.078.960,00</b>	<b>70.721.272.886,00</b>	<b>6.739.126.671,00</b>	<b>9,53</b>
8010100	Badan Kesatuan Bangsa dan Politik	1.722.441.852,00	1.647.905.397,00	1.908.985.813,00	74.536.455,00	3,90
8010100	Badan Kesatuan Bangsa dan Politik	2.488.505.744,00	2.182.096.561,00	2.442.272.866,00	306.409.183,00	12,55
8010100	Badan Kesatuan Bangsa dan Politik	410.375.000,00	359.795.000,00	375.880.000,00	50.580.000,00	13,46
8010100	Badan Kesatuan Bangsa dan Politik	1.121.889.954,00	1.087.165.826,00	1.004.384.523,00	34.724.128,00	3,46
8010100	Badan Kesatuan Bangsa dan Politik	5.259.319.912,00	4.954.257.355,00	4.613.231.821,00	305.062.557,00	6,61
8010100	Badan Kesatuan Bangsa dan Politik	270.000.000,00	268.358.802,00	94.676.086,00	1.641.198,00	1,73
8010100	Badan Kesatuan Bangsa dan Politik	1.785.285.409,00	1.746.293.627,00	1.184.160.027,00	38.991.782,00	3,29
8010100	Badan Kesatuan Bangsa dan Politik	71.899.439.900,00	71.104.248.392,00	22.282.266.750,00	795.191.508,00	3,57
8010100	Badan Kesatuan Bangsa dan Politik	12.665.000.000,00	12.565.000.000,00	26.751.495.000,00	100.000.000,00	0,37
8010100	Badan Kesatuan Bangsa dan Politik	10.063.920.000,00	5.031.960.000,00	10.063.920.000,00	5.031.960.000,00	50,00
8010100	Badan Kesatuan Bangsa dan Politik	1.027.860,00	998.000,00	0,00	29.860,00	0,00
		5.367.503.579.233,00	4.900.833.920.968,70	4.741.956.045.711,62	466.669.658.264,30	9,84

### 3.2 Analisis Rasio Keuangan Pemerintah Daerah

Salah satu cara untuk menilai kinerja pemerintah daerah dalam mengelola keuangan adalah dengan menggunakan analisis rasio atas laporan keuangan. Analisis laporan keuangan pada dasarnya merupakan analisis yang dilakukan terhadap berbagai macam informasi yang tersaji dalam laporan keuangan. Analisis rasio keuangan daerah yang biasa digunakan adalah (1) Rasio Kemandirian Keuangan Daerah, (2) Rasio Efektivitas, (3) Rasio Keserasian dan (4) Rasio Pertumbuhan.

#### 3.2.1 Rasio Kemandirian Keuangan Daerah

Kemandirian keuangan daerah (otonomi fiskal) mengindikasikan kemampuan pemerintah daerah dalam membiayai sendiri kegiatan pemerintahan, pembangunan dan pelayanan masyarakat yang telah membayar pajak dan retribusi sebagai sumber pendapatan daerah. Kemandirian keuangan daerah ditunjukkan oleh besar kecilnya Pendapatan Asli Daerah (PAD) dibandingkan dengan pendapatan daerah yang berasal dari sumber lainnya misalnya transfer pusat atau provinsi maupun pinjaman. Rasio kemandirian keuangan Pemerintah



Kabupaten Sidoarjo dapat dihitung dengan rumusan sebagai berikut:

$$\text{Rasio Kemandirian Keuangan Daerah} = \frac{\text{Pendapatan Asli Daerah}}{\text{Pendapatan Transfer + Pinjaman}}$$

**Tabel 3. 4 Rasio Kemandirian Keuangan Daerah**

Tahun	Pendapatan Asli Daerah	Pendapatan Transfer	Pinjaman	Rasio Kemandirian Keuangan Daerah
2022	1.801.982.663.587,19	2.699.903.720.332,00	0,00	66,74%
2023	2.050.788.676.962,07	2.965.839.490.458,00	0,00	69,15%

### 3.2.2 Rasio Efektivitas

Rasio efektivitas menggambarkan kemampuan pemerintah daerah dalam merealisasikan pendapatan asli daerah yang direncanakan dibandingkan dengan target yang ditetapkan berdasarkan potensi riil daerah. Semakin tinggi rasio efektivitas berarti kemampuan daerah semakin baik. Rasio efektivitas Pemerintah Kabupaten Sidoarjo dapat dihitung dengan rumusan sebagai berikut:

$$\text{Rasio Efektivitas} = \frac{\text{Realisasi Penerimaan PAD}}{\text{Target PAD yang ditetapkan sesuai potensi daerah}}$$

Rasio efektivitas Kabupaten Sidoarjo adalah sebagai berikut:

**Tabel 3. 5 Rasio Efektivitas**

Tahun	Target Pendapatan Asli Daerah	Realisasi Pendapatan Asli Daerah	Rasio Efektivitas
2022	1.744.754.800.944,00	1.801.982.663.587,19	103,28%
2023	1.913.135.627.969,00	2.050.788.676.962,07	107,20%

### 3.2.3 Rasio Jenis Belanja Terhadap Total Belanja

Rasio Jenis Belanja Terhadap Total Belanja merupakan rasio yang mendeskripsikan aktivitas pemerintah daerah dalam memprioritaskan alokasi dananya pada anggaran belanja operasi dan belanja modal secara optimal. Semakin tinggi persentase dana yang dialokasikan untuk belanja operasi berarti persentase belanja investasi yang dipakai untuk menyediakan sarana prasarana ekonomi masyarakat semakin kecil. Rasio keserasian dapat diformulasikan sebagai berikut:

$$\text{Rasio Belanja Operasi} = \frac{\text{Belanja Operasi}}{\text{Total Belanja}}$$

$$\text{Rasio Belanja Modal} = \frac{\text{Belanja Modal}}{\text{Total Belanja}}$$

Rasio belanja operasi dibanding total belanja pada TA 2022 dan TA 2023 di Kabupaten Sidoarjo adalah sebagai berikut:

**Tabel 3. 6 Rasio Belanja Operasi dibanding Total Belanja**

Tahun	Belanja Operasi	Total Belanja	Rasio
2022	3.311.478.446.121,82	4.849.911.746.143,62	68,28%
2023	3.507.497.764.107,70	5.001.777.999.928,70	70,13%

Sedangkan rasio belanja modal dibanding total APBD adalah sebagai berikut:

**Tabel 3. 7 Rasio Belanja Modal dibanding Total Belanja**

Tahun	Belanja Modal	Total Belanja	Rasio
2022	845.926.887.543,80	4.849.911.746.143,62	17,44%
2023	715.194.635.441,00	5.001.777.999.928,70	14,30%

### 3.2.4 Rasio Pertumbuhan

Rasio pertumbuhan mengukur kemampuan pemerintah daerah dalam mempertahankan dan meningkatkan keberhasilan yang telah dicapai selama beberapa periode. Hal ini dapat dirumuskan sebagai berikut:

$$\text{Rasio Pertumbuhan} = \frac{\text{PADt1} - \text{PADt0}}{\text{PADt0}}$$

Adapun perhitungan rasio pertumbuhan pendapatan pada Tahun 2022 sampai Tahun 2023 digambarkan dalam tabel sebagai berikut:

**Tabel 3. 8 Rasio Pertumbuhan Pendapatan**

Tahun	Pendapatan Asli Daerah	Total Pendapatan	Rasio Pertumbuhan Pendapatan Asli Daerah	Rasio Pertumbuhan Pendapatan
2022	1.801.982.663.587,19	4.504.849.594.847,19		
2023	2.050.788.676.962,07	5.020.195.449.420,07	13,81%	11,44%

Selanjutnya, untuk perhitungan rasio pertumbuhan belanja tergambar sebagai berikut:

**Tabel 3. 9 Rasio Pertumbuhan Belanja**

Tahun	Belanja Operasi	Belanja Modal	Rasio Pertumbuhan Belanja Operasi	Rasio Pertumbuhan Belanja Modal
2022	3.311.478.446.121,82	845.926.887.543,80		
2023	3.507.497.764.107,70	715.194.635.441,00	5,92%	-15,45%

## **BAB IV**

### **KEBIJAKAN AKUNTANSI**

#### **4.1 Basis Akuntansi yang Mendasari Penyusunan Laporan Keuangan**

#### **4.2 Kebijakan Akuntansi Akun**

Kebijakan akuntansi akun yang mendasari penyusunan laporan keuangan Pemerintah Kabupaten Sidoarjo adalah sebagai berikut:

##### **4.2.1 Kas**

###### **1. Pengakuan Kas**

Kas dan setara kas yang diakui mencakup kas yang dikuasai, dikelola dan dibawah tanggung jawab bendahara umum daerah (BUD) dan kas yang dikuasai, dikelola dan di bawah tanggungjawab selain bendahara umum daerah, misalnya bendahara pengeluaran, bendahara penerimaan, bendahara BLUD, bendahara dana BOS di sekolah negeri (SDN dan SMPN), dan *cash in transit*. Dalam saldo kas juga termasuk penerimaan yang harus disetorkan kepada pihak ketiga berupa Utang PFK.

Kas yang berasal dari penerimaan pendapatan daerah melalui pihak ketiga (misalnya penerimaan pajak daerah melalui jasa layanan pembayaran pada minimarket) diakui pada saat kas diterima oleh Pemerintah Kabupaten Sidoarjo, tunai dan non tunai.

###### **2. Pengukuran Kas**

Kas dicatat sebesar nilai nominal. Kas dalam mata uang asing dijabarkan dan dinyatakan dalam mata uang rupiah. Penjabaran mata uang asing menggunakan kurs tengah Bank Indonesia pada tanggal neraca.

###### **3. Penyajian dan Pengungkapan**

Kas disajikan di neraca sebagai aset lancar. Pengungkapan kas meliputi:

- a. Rincian Kas dan Setara Kas;
- b. Kebijakan Manajemen Kas;
- c. Penyebab Timbulnya Kas Lainnya; dan
- d. Rincian dan Nilai Kas yang ada dalam RKUD namun merupakan Kas Transitoris;

##### **4.2.2 Piutang**

###### **1. Pengakuan Piutang**

- a. Piutang diakui pada saat hak untuk memperoleh pendapatan telah terpenuhi meskipun kas atas pendapatan tersebut belum diterima di rekening kas umum daerah.
- b. Piutang Pajak diakui pada saat hak daerah untuk menagih timbul, yaitu sejak diterbitkannya Surat Ketetapan Pajak Daerah (SKPD) dan/atau Surat Ketetapan Pajak Daerah Kurang Bayar (SKPDKB) dan/atau Surat Ketetapan Pajak Daerah Kurang Bayar Tambahan, atau dokumen lainnya yang dipersamakan, namun Pemerintah Daerah belum menerima pembayaran atas tagihan tersebut. Dalam hal pajak daerah bersifat *self assessment*, Piutang Pajak Daerah diakui berdasarkan

Surat Pemberitahuan Pajak Daerah (SPTPD) dari wajib pajak dengan memperhitungkan nominal perhitungan dari otoritas perpajakan terkait atas selisih nominal antara SPTPD dengan perhitungan otoritas terkait.

- c. Piutang Retribusi diakui apabila satuan kerja telah memberikan pelayanan sesuai dengan tugas dan fungsinya namun belum diterima pembayarannya, misalnya Dinas Perindustrian dan Perdagangan yang mempunyai piutang atas sewa kios yang belum dibayar oleh penyewa pada akhir periode pelaporan.
- d. Pengakuan piutang pemberian pinjaman dilakukan pada saat terjadi realisasi pengeluaran uang dari rekening Kas Daerah, dan piutang tersebut berkurang apabila ada penerimaan di rekening Kas Daerah sehubungan dengan adanya penerimaan angsuran pokok pinjaman atau pelunasan. Apabila dalam naskah perjanjian pinjaman diatur mengenai bunga dan denda maka setiap tanggal pelaporan keuangan, diakui adanya piutang bunga atau denda sebesar bunga untuk periode berjalan yang terutang sampai dengan tanggal pelaporan keuangan. Penerimaan pendapatan bunga dan denda lainnya yang berkaitan dengan pemberian pinjaman, dicatat sebagai pendapatan.
- e. Apabila terdapat penjualan secara cicilan atau angsuran maka sisa tagihan tersebut diakui sebagai piutang penjualan angsuran dan disajikan di neraca sebagai aset sesuai dengan ketentuan perundang-undangan yang berlaku.
- f. Piutang kemitraan pemerintah daerah timbul jika terdapat hak pemerintah yang dapat dinilai dengan uang, yang sampai dengan tanggal pelaporan keuangan belum dilunasi oleh mitra kerja samanya.
- g. Penyelesaian atas Tuntutan Ganti Rugi/Tuntutan Perbendaharaan ini dapat dilakukan dengan cara damai (di luar pengadilan) atau melalui pengadilan. Apabila penyelesaian tagihan ini dilakukan dengan cara damai, maka setelah proses pemeriksaan selesai dan telah ada Surat Keterangan Tanggung Jawab Mutlak (SKTJM) dari pihak yang bersangkutan, diakui sebagai Piutang Tuntutan Ganti Rugi/Tuntutan Perbendaharaan dan disajikan di neraca untuk jumlah yang akan diterima lebih dari 12 bulan mendatang dan disajikan sebagai piutang kelompok aset lancar untuk jumlah yang akan diterima dalam waktu 12 bulan mendatang.
- h. Piutang Transfer Pemerintah Pusat diakui berdasarkan alokasi definitif yang telah ditetapkan sesuai dengan dokumen penetapan yang sah menurut ketentuan yang berlaku sebesar hak daerah yang belum dibayarkan.
- i. Piutang Transfer Antar Daerah diakui berdasarkan alokasi definitif yang telah ditetapkan oleh Pemerintah Daerah yang memberikan transfer.

## **2. Pengukuran Piutang**

- a. Piutang diukur dan dicatat sebesar nilai nominal piutang yang belum dilunasi.
- b. Pengukuran piutang yang timbul karena peraturan perundang-undangan, dicatat sebagai berikut:
  - 1) Untuk metode *official assessment* piutang dicatat sebesar nilai yang belum dilunasi sampai dengan tanggal pelaporan sesuai dengan surat ketetapan, surat keputusan keberatan, putusan pengadilan, putusan peninjauan kembali, surat

penetapan dan/atau surat tagihan, dan hak negara untuk melakukan tindakan penagihan

- 2) Untuk *self assessment* dicatat sebesar pendapatan yang akan diterima pada akhir pelaporan sepanjang nilainya dapat diukur secara pasti termasuk didalamnya piutang yang muncul karena adanya penundaan atau pembayaran berkala.

c. Pengukuran piutang yang berasal dari perikatan, adalah sebagai berikut:

- 1) Pemberian pinjaman Piutang pemberian pinjaman dinilai dengan jumlah yang dikeluarkan dari kas daerah dan/atau apabila berupa barang/jasa harus dinilai dengan nilai wajar pada tanggal pelaporan atas barang/jasa tersebut. Apabila dalam naskah perjanjian pinjaman diatur mengenai kewajiban bunga, denda, *commitment fee* dan atau biaya-biaya pinjaman lainnya, maka pada akhir periode pelaporan harus diakui adanya bunga, denda, *commitment fee* dan/atau biaya lainnya pada periode berjalan yang terutang (belum dibayar) pada akhir periode pelaporan.
- 2) Penjualan Piutang dari penjualan diakui sebesar nilai sesuai naskah perjanjian penjualan yang terutang (belum dibayar) pada akhir periode pelaporan. Apabila dalam perjanjian dipersyaratkan adanya potongan pembayaran, maka nilai piutang harus dicatat sebesar nilai bersihnya.
- 3) Kemitraan Piutang yang timbul diakui berdasarkan ketentuan-ketentuan yang dipersyaratkan dalam naskah perjanjian kemitraan.
- 4) Piutang yang timbul karena adanya putusan Lembaga Peradilan dicatat sebesar nilai nominal yang tercantum dalam putusan tersebut.
- 5) Piutang berdasarkan tuntutan ganti rugi dicatat sebesar nilai nominal yang tercantum dalam SK Pembebanan/SKP2K/SKTJM/Dokumen Lain yang Dipersamakan.

d. Piutang Transfer Pemerintah Pusat diukur sebesar nilai yang belum diterima sampai dengan tanggal pelaporan berdasarkan ketentuan transfer yang berlaku.

e. Piutang Transfer Antar Daerah dihitung berdasarkan hasil realisasi pendapatan yang bersangkutan yang menjadi hak/bagian daerah penerima yang belum dibayar.

### 3. Penyisihan Piutang

Penyisihan atas piutang yang tidak tertagih diakui sebagai beban pada Tahun berjalan. Beban yang timbul dari piutang yang diperkirakan tidak tertagih disebut sebagai beban kerugian piutang. Terhadap piutang yang diperkirakan tidak akan tertagih dilakukan penyisihan, dengan ketentuan sebagai berikut:

a. Penyisihan terhadap piutang pajak daerah yang tidak tertagih dilakukan atas kriteria sebagai berikut:

- 1) Lancar, apabila belum dilakukan pelunasan sampai dengan 12 (dua belas) bulan sejak tanggal jatuh tempo yang ditetapkan, penyisihan piutang tidak tertagih 5% (lima persen).

- 2) Kurang lancar, apabila belum dilakukan pelunasan 13 (tiga belas) sampai dengan 36 (tiga puluh enam) bulan sejak tanggal jatuh tempo yang ditetapkan, penyisihan piutang tidak tertagih 10% (sepuluh persen).
  - 3) Diragukan, apabila belum dilakukan pelunasan 37 (tiga puluh tujuh) sampai dengan 60 (enam puluh) bulan sejak tanggal jatuh tempo yang ditetapkan, penyisihan piutang tidak tertagih 50% (lima puluh persen).
  - 4) Macet, apabila belum dilakukan pelunasan lebih dari 60 (enam puluh) bulan sejak tanggal jatuh tempo yang ditetapkan, penyisihan piutang tidak tertagih 100% (seratus persen).
- b. Penyisihan terhadap piutang retribusi daerah yang tidak tertagih dilakukan atas kriteria sebagai berikut:
- 1) Lancar, apabila belum dilakukan pelunasan sampai dengan 12 (dua belas) bulan sejak tanggal jatuh tempo yang ditetapkan, penyisihan piutang tidak tertagih 5% (lima persen).
  - 2) Kurang lancar, apabila belum dilakukan pelunasan 13 (tiga belas) sampai dengan 24 (dua puluh empat) bulan sejak tanggal jatuh tempo yang ditetapkan, penyisihan piutang tidak tertagih 10% (sepuluh persen).
  - 3) Diragukan, apabila belum dilakukan pelunasan 25 (dua puluh lima) sampai dengan 36 (tiga puluh enam) bulan sejak tanggal jatuh tempo yang ditetapkan, penyisihan piutang tidak tertagih 50% (lima puluh persen).
  - 4) Macet, apabila belum dilakukan pelunasan lebih dari 36 (tiga puluh enam) bulan sejak tanggal jatuh tempo yang ditetapkan, penyisihan piutang tidak tertagih 100% (seratus persen).
- c. Penyisihan terhadap piutang tuntutan ganti rugi daerah yang tidak tertagih dilakukan atas kriteria sebagai berikut:
- 1) Lancar, apabila belum dilakukan pelunasan sampai dengan 6 (enam) bulan sejak tanggal jatuh tempo yang ditetapkan, penyisihan piutang tidak tertagih 5% (lima persen).
  - 2) Kurang lancar, apabila belum dilakukan pelunasan 7 (tujuh) sampai dengan 12 (dua belas) bulan sejak tanggal jatuh tempo yang ditetapkan, penyisihan piutang tidak tertagih 10% (sepuluh persen).
  - 3) Diragukan, apabila belum dilakukan pelunasan 13 (tiga belas) sampai dengan 24 (dua puluh empat) bulan sejak tanggal jatuh tempo yang ditetapkan, penyisihan piutang tidak tertagih 50% (lima puluh persen).
  - 4) Macet, apabila belum dilakukan pelunasan lebih dari 24 (dua puluh empat) bulan sejak tanggal jatuh tempo yang ditetapkan, penyisihan piutang tidak tertagih 100% (seratus persen).
- d. Penyisihan terhadap piutang karena perikatan perjanjian yang tidak tertagih dilakukan atas kriteria sebagai berikut:
- 1) Lancar, apabila belum dilakukan pelunasan sampai dengan 3 (tiga) bulan sejak tanggal jatuh tempo yang ditetapkan, penyisihan piutang tidak tertagih 5% (lima persen).

- 2) Kurang lancar, apabila belum dilakukan pelunasan 4 (empat) sampai dengan 6 (enam) bulan sejak tanggal jatuh tempo yang ditetapkan, penyisihan piutang tidak tertagih 10% (sepuluh persen).
- 3) Diragukan, apabila belum dilakukan pelunasan antara 7 (tujuh) sampai dengan 12 (dua belas) bulan sejak tanggal jatuh tempo yang ditetapkan, penyisihan piutang tidak tertagih 50% (lima puluh persen).
- 4) Macet, apabila belum dilakukan pelunasan lebih dari 12 (dua belas) bulan sejak tanggal jatuh tempo, penyisihan piutang tidak tertagih 100% (seratus persen).

#### **4. Penyajian dan Pengungkapan Piutang**

Piutang disajikan pada Neraca.

Dalam penyajian neraca untuk piutang jangka panjang dapat dibedakan bagian lancar piutang dan piutang jangka panjang. Piutang yang diharapkan pengembaliannya dalam 12 (dua belas) setelah tanggal neraca dikelompokkan dalam Aset lancar, sedangkan piutang yang pengembaliannya lebih dari 12 (dua belas) bulan setelah tanggal neraca dikelompokkan pada Aset Non Lancar yaitu pada Kelompok Aset Lain-lain.

Informasi yang diungkapkan dalam Catatan Atas Laporan Keuangan antara lain:

- a. Rincian Jenis dan Jumlah Piutang;
- b. Jumlah Piutang dengan Pihak-Pihak yang memiliki hubungan istimewa;
- c. Jumlah Penyisihan Kerugian Piutang yang dibentuk; dan
- d. Jumlah Piutang yang dijadikan agunan pinjaman bank;

#### **4.2.3 Beban Dibayar Dimuka**

##### **1. Pengakuan Beban Dibayar Dimuka**

Beban Dibayar Dimuka diakui pada saat kas telah dikeluarkan kepada pihak ketiga, tetapi belum ada penyerahan barang/jasa dari pihak ketiga kepada pemerintah daerah. Beban Dibayar Dimuka dihitung berdasarkan jumlah hari yang dimulai pada saat perikatan dan kas telah dikeluarkan.

##### **2. Pengukuran Beban Dibayar Dimuka**

Beban Dibayar Dimuka diukur dan dicatat sebesar nilai pembayaran. Nilai pembayaran artinya disajikan sebesar nilai rupiahnya. Apabila terdapat pengeluaran kas dalam bentuk valuta asing, maka harus dikonversi menjadi rupiah menggunakan kurs tengah Bank Indonesia pada tanggal transaksi pembayaran.

##### **3. Penyajian dan Pengungkapan**

Beban Dibayar Dimuka disajikan pada Neraca pada kelompok Aset Lancar.

Hal-hal yang perlu diungkapkan dalam Catatan atas Laporan Keuangan antara lain:

- a. Rincian beban dibayar dimuka;
- b. Tanggal transaksi, masa manfaat, dan tujuan penggunaan; dan
- c. Penjelasan timbulnya beban dibayar dimuka.



#### 4.2.4 Persediaan

##### 1. Pengakuan Persediaan

Persediaan diakui pada saat:

- a. Potensi manfaat ekonomi masa depan diperoleh pemerintah daerah dan mempunyai nilai atau biaya yang dapat diukur dengan andal;
- b. Diterima atau hak kepemilikannya dan/atau penguasaannya berpindah.

Pada akhir periode akuntansi catatan persediaan disesuaikan dengan hasil inventarisasi fisik (*stock opname*).

Barang yang disimpan untuk tujuan cadangan strategis seperti cadangan energi (misalnya minyak) atau untuk tujuan berjaga-jaga seperti cadangan pangan (misalnya beras) diakui sebagai persediaan.

Barang yang dibayar menggunakan Kartu Kredit Pemerintah Daerah diakui ketika barang diterima, walaupun belum ada pembayaran.

##### 2. Pengukuran Persediaan

a. Persediaan dicatat sebesar:

- 1) Biaya perolehan apabila diperoleh dengan pembelian. Biaya perolehan persediaan meliputi harga pembelian, biaya pengangkutan, biaya penanganan dan biaya lainnya yang secara langsung dapat dibebankan pada perolehan persediaan. Potongan harga, rabat, dan lainnya yang serupa mengurangi biaya perolehan.
- 2) Biaya standar apabila diperoleh dengan memproduksi sendiri. Harga pokok produksi persediaan meliputi biaya langsung yang terkait dengan persediaan yang diproduksi dan biaya tidak langsung yang dialokasikan secara sistematis
- 3) Nilai wajar apabila diperoleh dengan cara lainnya seperti donasi. Harga/nilai wajar persediaan meliputi nilai tukar aset atau penyelesaian kewajiban antar pihak yang memahami dan berkeinginan melakukan transaksi wajar (*arm length transaction*).

b. Metode pencatatan persediaan dilakukan dengan:

- 1) Metode Perpetual, pencatatan dilakukan setiap ada persediaan yang masuk dan keluar, sehingga nilai/jumlah persediaan selalu *ter-update*. Digunakan untuk mencatat jenis persediaan yang berkaitan dengan operasional utama SKPD dan sifatnya *continues* serta membutuhkan kontrol yang besar, seperti obat-obatan di RSUD dan Dinas Kesehatan dan asbuton dan sejenisnya pada Dinas Pekerjaan Umum Bina Marga dan Sumber Daya Air.
- 2) Metode Periodik, pengukuran persediaan pada saat periode penyusunan laporan keuangan dilakukan berdasarkan hasil inventarisasi dengan menggunakan harga perolehan terakhir /harga pokok produksi terakhir/nilai wajar. Digunakan untuk mencatat persediaan yang penggunaannya sulit diidentifikasi, seperti Alat Tulis Kantor (ATK).

c. Penilaian persediaan menggunakan metode FIFO (*First in First Out*). Harga pokok dari barang-barang yang pertama kali dibeli akan menjadi harga barang yang digunakan/dijual pertama kali. Sehingga nilai persediaan akhir dihitung dimulai dari harga pembelian terakhir.

### **3. Penyajian dan Pengungkapan**

Laporan keuangan mengungkapkan:

- a. Kebijakan akuntansi yang digunakan dalam pengukuran persediaan;
- b. Penjelasan lebih lanjut persediaan seperti barang atau perlengkapan yang digunakan dalam pelayanan masyarakat, barang atau perlengkapan yang digunakan dalam proses produksi, barang yang disimpan untuk dijual atau diserahkan kepada masyarakat, dan barang yang masih dalam proses produksi yang dimaksudkan untuk dijual atau diserahkan kepada masyarakat; dan
- c. Jenis, jumlah, dan nilai persediaan dalam kondisi rusak atau usang.

### **4.2.5 Investasi Jangka Panjang**

#### **1. Pengakuan Investasi Jangka Panjang**

Suatu pengeluaran kas atau aset dapat diakui sebagai investasi jangka panjang apabila memenuhi salah satu kriteria:

- a. Manfaat ekonomi dan manfaat sosial atau jasa potensial di masa yang akan datang atas suatu investasi tersebut dapat diperoleh Pemerintah Daerah;
- b. Nilai perolehan atau nilai wajar investasi dapat diukur secara memadai (*reliable*), biasanya didasarkan pada bukti transaksi yang menyatakan/mengidentifikasi biaya perolehannya.

#### **2. Pengukuran Investasi Jangka Panjang**

- a. Untuk beberapa jenis investasi, terdapat pasar aktif yang dapat membentuk nilai pasar, dalam hal investasi yang demikian nilai pasar digunakan sebagai dasar penerapan nilai wajar. Sedangkan untuk investasi yang tidak memiliki nilai pasar yang aktif dapat menggunakan nilai nominal, nilai tercatat, atau nilai wajar lainnya.
- b. Investasi jangka panjang yang bersifat permanen misalnya penyertaan modal Pemerintah Daerah dicatat sebesar biaya perolehannya, meliputi harga transaksi investasi ditambah biaya lain yang timbul dalam rangka perolehan investasi berkenaan.

#### **3. Metode Penilaian Investasi Jangka Panjang**

Penilaian Investasi Jangka Panjang menggunakan metode:

- a. Kepemilikan kurang dari 20% menggunakan metode biaya;
- b. Kepemilikan 20% sampai 50%, atau kepemilikan kurang dari 20% tetapi memiliki pengaruh yang signifikan menggunakan metode ekuitas;
- c. Kepemilikan lebih dari 50% menggunakan metode ekuitas;
- d. Kepemilikan bersifat nonpermanen menggunakan metode nilai bersih yang direalisasikan.

#### **4. Penyajian dan Pengungkapan Investasi Jangka Panjang**

- a. Investasi jangka panjang disajikan dalam neraca pada aset non lancar.
- b. Hal - hal yang perlu diungkapkan dalam Catatan atas Laporan Keuangan antara lain:
  - 1) Kebijakan akuntansi untuk penentuan nilai investasi;

- 2) Jenis - jenis investasi, baik permanen dan non permanen;
- 3) Perubahan harga pasar;
- 4) Penurunan nilai investasi;
- 5) Investasi yang dinilai dengan nilai wajar; dan
- 6) Perubahan pos investasi.

#### **4.2.6 Investasi Jangka Panjang Non Permanen Dana Bergulir**

##### **1. Pengakuan Investasi Jangka Panjang Non Permanen Dana Bergulir**

Pengeluaran dana bergulir diakui sebagai Pengeluaran Pembiayaan yang disajikan dalam Laporan Realisasi Anggaran maupun Laporan Arus Kas. Pengeluaran Pembiayaan tersebut dicatat sebesar jumlah kas yang dikeluarkan untuk dana bergulir tersebut.

##### **2. Pengukuran Investasi Jangka Panjang Non Permanen Dana Bergulir**

Investasi Non Permanen dalam bentuk Dana Bergulir pada saat perolehan dana bergulir dicatat sebesar harga perolehan dana bergulir, yaitu sebesar jumlah kas yang dikeluarkan dalam rangka perolehan dana bergulir. Tetapi secara periodik, Pemerintah Daerah melakukan penyesuaian terhadap Dana Bergulir.

##### **3. Penyajian dan Pengungkapan**

Pengeluaran dana Bergulir diakui sebagai Pengeluaran Pembiayaan yang disajikan dalam Laporan Realisasi Anggaran maupun Laporan Arus Kas. Pengeluaran Pembiayaan tersebut dicatat sebesar jumlah kas yang dikeluarkan dalam rangka perolehan Dana Bergulir.

Dana Bergulir disajikan di Neraca sebagai Investasi Jangka Panjang- Investasi Non Permanen-Dana Bergulir.

Hal - hal yang perlu diungkapkan dalam Catatan atas Laporan Keuangan antara lain:

- a. Dasar penilaian dana bergulir;
- b. Jumlah dana bergulir yang tidak tertagih dan penyebabnya;
- c. Besarnya suku bunga;
- d. Saldo awal dana bergulir, penambahan/pengurangan, dan saldo akhir; dan
- e. Informasi tentang jatuh tempo dana bergulir berdasarkan umur.

#### **4.2.7 Aset Tetap**

##### **1. Pengakuan Aset Tetap**

a. Pada umumnya aset tetap diakui pada saat manfaat ekonomi masa depan dapat diperoleh dan nilainya dapat diukur dengan handal. Untuk dapat diakui sebagai aset tetap harus dipenuhi kriteria sebagai berikut:

- 1) Berwujud;
- 2) Mempunyai masa manfaat lebih dari 12 (dua belas) bulan;
- 3) Biaya perolehan aset dapat diukur secara andal;
- 4) Tidak dimaksudkan untuk dijual dalam operasi normal entitas;
- 5) Diperoleh atau dibangun dengan maksud untuk digunakan; dan

- 6) Nilai Rupiah pembelian barang tersebut memenuhi batasan minimal kapitalisasi aset tetap yang telah ditetapkan.
- b. Untuk dapat diakui sebagai aset tetap semua kriteria dalam huruf a harus dipenuhi.
- c. Pengadaan aset tetap pada huruf a dianggarkan dalam belanja modal

## **2. Pengukuran Aset Tetap**

Aset tetap dinilai dengan biaya perolehan. Apabila penilaian aset tetap dengan menggunakan biaya perolehan tidak memungkinkan maka nilai aset tetap didasarkan pada nilai wajar pada saat perolehan.

## **3. Klasifikasi Aset Tetap**

Klasifikasi aset tetap adalah sebagai berikut:

- a. Tanah;
- b. Peralatan dan Mesin;
- c. Gedung dan Bangunan;
- d. Jalan, Irigasi, dan Jaringan;
- e. Aset Tetap Lainnya;
- f. Konstruksi dalam Pengerjaan.

## **4. Kapitalisasi belanja menjadi aset tetap**

Nilai satuan minimum kapitalisasi atas perolehan aset tetap dari hasil pengadaan baru untuk per satuan jenis aset atau harga per unit atas jenis aset ditetapkan sebagai berikut:

- a. Alat angkutan dan alat berat  $\geq$  Rp500.000,00
- b. Peralatan dan mesin lainnya selain alat angkutan dan alat berat  $\geq$  Rp300.000,00
- c. Aset tetap lainnya seperti barang bercorak budaya/kesenian, hewan ternak, tanaman dan aset tetap lainnya selain buku-buku perpustakaan  $\geq$  Rp300.000,00
- d. Aset tetap lainnya berupa buku perpustakaan  $\geq$  Rp100.000,00
- e. Aset tetap konstruksi (bangunan)  $\geq$  Rp25.000.000,00
- f. Aset tetap (jalan)  $\geq$  Rp25.000.000,00
- g. Aset tetap (irigasi)  $\geq$  Rp25.000.000,00
- h. Aset tetap (jaringan)  $\geq$  Rp500.000,00

## **5. Pengeluaran Setelah Perolehan (Subsequent Expenditures)**

- a. Kapitalisasi atas pengeluaran setelah perolehan awal suatu aset tetap dapat dilakukan jika memenuhi dua kriteria, yaitu:
  - 1) Memperpanjang masa manfaat atau yang kemungkinan besar memberi manfaat ekonomik di masa yang akan datang dalam bentuk peningkatan kapasitas, mutu produksi, atau peningkatan kinerja.
  - 2) Memenuhi jumlah batasan minimum kapitalisasi (*capitalization threshold*).
- b. Nilai satuan minimum kapitalisasi aset tetap (*capitalization thresholds*) dari penambahan nilai aset tetap setelah perolehan awal adalah:
  - 1) Alat angkutan dan alat berat  $\geq$  Rp500.000,00
  - 2) Peralatan dan mesin lainnya selain alat angkutan dan alat berat  $\geq$  Rp300.000,00

- 3) Aset tetap konstruksi bangunan  $\geq$  Rp25.000.000,00
- 4) Aset tetap (jalan)  $\geq$  Rp25.000.000,00
- 5) Aset tetap (irigasi)  $\geq$  Rp25.000.000,00
- 6) Aset tetap (jaringan)  $\geq$  Rp500.000,00

#### **4.2.8 Aset Lainnya**

##### **1. Pengakuan Aset Lainnya**

- a. Secara umum Aset Lainnya dapat diakui pada saat:
  - 1) Potensi manfaat ekonomi masa depan diperoleh oleh pemerintah daerah dan mempunyai nilai atau biaya yang dapat diukur dengan andal.
  - 2) Diterima atau kepemilikannya dan atau penguasaannya berpindah.
- b. Aset lainnya yang diperoleh melalui pengeluaran kas maupun tanpa pengeluaran kas dapat diakui pada saat terjadinya transaksi berdasarkan dokumen perolehan yang sah sesuai dengan ketentuan yang berlaku.
- c. Aset lainnya yang berkurang melalui penerimaan kas maupun tanpa penerimaan kas, diakui pada saat terjadinya transaksi berdasarkan dokumen yang sah sesuai dengan ketentuan yang berlaku.

##### **2. Pengukuran Aset Lainnya**

Aset Lainnya dapat diukur sebagai berikut:

- a. Tagihan Jangka Panjang
  - 1) Tagihan penjualan angsuran dinilai sebesar nilai nominal dari kontrak/ berita acara penjualan aset yang bersangkutan setelah dikurangi dengan angsuran yang telah dibayarkan oleh pegawai ke kas umum daerah atau berdasarkan daftar saldo tagihan penjualan angsuran.
  - 2) Setiap akhir periode akuntansi, tagihan penjualan angsuran yang akan jatuh tempo 12 (dua belas) bulan ke depan, direklasifikasi menjadi akun bagian lancar tagihan penjualan angsuran (aset lancar).
  - 3) Tuntutan Ganti Kerugian Daerah dinilai sebesar nilai nominal dalam Surat Keterangan Tanggungjawab Mutlak (SKTJM) setelah dikurangi dengan setoran yang telah dilakukan oleh pegawai yang bersangkutan ke kas umum daerah.
  - 4) Setiap akhir periode akuntansi, TGRD yang akan jatuh tempo 12 (dua belas) bulan ke depan, direklasifikasi menjadi akun bagian lancar TGRD (aset lancar).
- b. Kemitraan dengan Pihak Ketiga
 

Bentuk kemitraan tersebut antara lain:

  - 1) Sewa;
  - 2) Bangun Guna Serah/Bangun Serah Guna;
  - 3) Kerja Sama Pemanfaatan; dan
  - 4) Kerja Sama Penyediaan Infrastruktur.

Aset kemitraan dengan pihak ketiga diakui pada saat terjadi perjanjian kerjasama/kemitraan, yaitu dengan perubahan klasifikasi aset dari aset tetap menjadi aset kemitraan dengan pihak ketiga.

Aset kemitraan berupa Gedung dan/atau sarana berikut fasilitasnya, dalam rangka kerja sama BGS atau BSG diakui pada saat pengadaan/pembangunan Gedung dan/atau sarana berikut fasilitasnya selesai dan siap digunakan untuk dioperasikan.

c. Aset Tak Berwujud

Secara umum, ATB pada awalnya diukur dengan harga perolehan, kecuali ketika ATB diperoleh dengan cara selain pertukaran diukur dengan nilai wajar.

Nilai Satuan Minimum Kapitalisasi software dari penambahan nilai software setelah perolehan awal adalah Rp50.000.000,00.

d. Aset Lain-Lain

Pengakuan aset lain-lain diakui pada saat dihentikan dari penggunaan aktif pemerintah dan direklasifikasikan ke dalam aset lain-lain.

### 3. Penyajian dan Pengungkapan

Aset Lainnya merupakan aset pemerintah daerah yang tidak dapat diklasifikasikan sebagai aset lancar, investasi jangka panjang, aset tetap dan dana cadangan. Aset Lainnya disajikan dalam neraca.

Hal - hal yang perlu diungkapkan dalam Catatan atas Laporan Keuangan untuk Aset Lainnya adalah:

- 1) Mutasi yang terjadi selama periode berjalan;
- 2) Rincian masing - masing pos; dan
- 3) Faktor - faktor yang menyebabkan penghentian penggunaan.

## 4.2.9 Properti Investasi

### 1. Pengakuan Properti Investasi

Properti investasi diakui sebagai aset jika dan hanya jika:

- a. Besar kemungkinan terdapat manfaat ekonomi yang akan mengalir ke entitas di masa yang akan datang dari aset properti investasi; dan
- b. Biaya perolehan atau nilai wajar properti investasi dapat diukur dengan andal.
- b. Semua biaya properti investasi pada saat terjadinya. Biaya-biaya tersebut, termasuk biaya yang dikeluarkan pada awal perolehan properti investasi, dan biaya yang dikeluarkan setelah perolehan awal yang digunakan untuk penambahan, penggantian, atau perbaikan properti investasi.
- c. Pemerintah Kabupaten Sidoarjo tidak mengakui biaya dari perawatan sehari-hari properti tersebut sebagai jumlah tercatat properti investasi. Sebaliknya, biaya-biaya tersebut diakui sebagai beban pemeliharaan.

### 2. Pengukuran Properti Investasi

- a. Saat Pengakuan Awal Properti investasi diukur pada awalnya sebesar biaya perolehan (biaya transaksi termasuk dalam pengukuran awal tersebut).
- b. Apabila properti investasi diperoleh dari transaksi non pertukaran, properti investasi tersebut dinilai dengan menggunakan nilai wajar pada tanggal perolehan.

- c. Jika pembayaran atas properti investasi ditangguhkan, maka biaya perolehan adalah setara harga tunai. Perbedaan antara jumlah tersebut dan pembayaran diakui sebagai beban bunga selama periode kredit.
- d. Biaya perolehan awal hak atas properti yang dikuasai dengan cara sewa dan diklasifikasikan sebagai properti investasi yang dicatat sebagai sewa pembiayaan, dalam hal ini aset diakui pada jumlah mana yang lebih rendah antara nilai wajar dan nilai kini dari pembayaran sewa minimum.
- e. Pengukuran setelah Pengakuan Awal, Properti investasi dinilai dengan metode biaya, yaitu sebesar nilai perolehan dikurangi akumulasi penyusutan
- f. Properti investasi disusutkan dengan metode penyusutan sesuai dengan metode penyusutan yang diadopsi Pemerintah Daerah.
- g. Properti investasi dinilai dengan metode biaya, yaitu sebesar nilai perolehan dikurangi akumulasi penyusutan.
- h. Pada saat revaluasi, properti investasi dinilai sebesar nilai wajar berdasarkan hasil revaluasi. Selisih antara nilai revaluasi dengan nilai tercatat properti investasi diakui pada akun ekuitas pada periode dilakukannya revaluasi. Setelah revaluasi, properti investasi dinilai sebesar nilai wajar dikurangi akumulasi penyusutan. Entitas dapat menyesuaikan masa manfaat atas properti investasi yang direvaluasi berdasarkan kondisi fisik properti investasi tersebut

### **3. Penyajian dan Pengungkapan Properti Investasi**

Properti investasi diklasifikasikan dalam aset non lancar pada aset kemitraan dengan pihak ketiga.

Hal-hal yang dijelaskan dalam catatan atas laporan keuangan sebagai berikut:

- a. dasar penilaian yang digunakan untuk menentukan nilai tercatat (carrying amount)
- b. metode penyusutan yang digunakan mengikuti kelompok aset seharusnya;
- a. masa manfaat atau tarif penyusutan yang digunakan;
- c. jumlah tercatat bruto dan akumulasi penyusutan (agregat dengan akumulasi rugi penurunan nilai) pada awal dan akhir periode;
- d. rekonsiliasi jumlah tercatat properti investasi pada awal dan akhir periode yang menunjukkan: (1) penambahan, pengungkapan terpisah untuk penambahan yang dihasilkan dari penggabungan dan penambahan pengeluaran setelah perolehan aset; (2) penambahan yang dihasilkan melalui penggabungan; (3). pelepasan; (4). penyusutan; (5). alih guna ke dan dari persediaan dan properti yang digunakan sendiri; dan (6). perubahan lain.

#### **4.2.10 Kewajiban**

##### **1. Pengakuan Kewajiban**

- a. Kewajiban diakui jika besar kemungkinan bahwa pengeluaran sumber daya ekonomi akan dilakukan atau telah dilakukan untuk menyelesaikan kewajiban yang ada sekarang, dan perubahan atas kewajiban tersebut mempunyai nilai penyelesaian yang dapat diukur dengan andal.
- b. Kewajiban diakui pada saat dana pinjaman diterima atau pada saat kewajiban timbul



## 2. Pengukuran Kewajiban

Kewajiban dicatat sebesar nilai nominal. Kewajiban dalam mata uang asing dijabarkan dan dinyatakan dalam mata uang rupiah. Penjabaran mata uang asing menggunakan kurs tengah bank sentral pada tanggal neraca.

## 3. Penyajian dan Pengungkapan

Utang pemerintah harus diungkapkan secara rinci dalam bentuk daftar skedul utang untuk memberikan informasi yang lebih baik kepada pemakainya. Untuk meningkatkan kegunaan analisis, informasi-informasi yang harus disajikan dalam Catatan atas Laporan Keuangan adalah:

- a. Jumlah saldo kewajiban jangka pendek dan jangka panjang yang diklasifikasikan berdasarkan pemberi pinjaman;
- b. Jumlah saldo kewajiban berupa utang pemerintah berdasarkan jenis sekuritas utang pemerintah dan jatuh temponya;
- c. Bunga pinjaman yang terutang pada periode berjalan dan tingkat bunga yang berlaku;
- d. Konsekuensi dilakukannya penyelesaian kewajiban sebelum jatuh tempo;
- e. Perjanjian restrukturisasi utang meliputi:
  - 1) Pengurangan pinjaman;
  - 2) Modifikasi persyaratan utang;
  - 3) Pengurangan tingkat bunga pinjaman;
  - 4) Pengunduran jatuh tempo pinjaman;
  - 5) Pengurangan nilai jatuh tempo pinjaman; dan
  - 6) Pengurangan jumlah bunga terutang sampai dengan periode pelaporan.
- f. Jumlah tunggakan pinjaman yang disajikan dalam bentuk daftar umur
- g. Utang berdasarkan kreditur.
- h. Biaya pinjaman:
  - 1) Perlakuan biaya pinjaman;
  - 2) Jumlah biaya pinjaman yang dikapitalisasi pada periode yang bersangkutan; dan
  - 3) Tingkat kapitalisasi yang dipergunakan.

### 4.2.11 Pendapatan

#### 1. Pengakuan

- a. Pendapatan LRA diakui pada saat diterima pada Rekening Kas Umum Daerah, diterima oleh Bendahara Penerimaan OPD atau diterima pada rekening Bendahara Penerimaan OPD.
- b. Pendapatan-LO diakui pada saat:
  - 1) Timbulnya hak atas pendapatan (*earned*) atau
  - 2) Pendapatan direalisasi, yaitu adanya aliran masuk sumber daya ekonomi (*realized*)

## **2. Pengukuran**

Pendapatan-LRA dan Pendapatan LO diukur dan dicatat berdasarkan azas bruto, yaitu dengan membukukan penerimaan bruto, dan tidak mencatat jumlah netonya (setelah dikompensasikan dengan pengeluaran).

## **3. Penyajian dan Pengungkapan**

- a. Pendapatan LRA disajikan pada Laporan Realisasi Anggaran sesuai klasifikasi dalam BAS.
- b. Penjelasan sebab - sebab tidak tercapainya target penerimaan pendapatan daerah.
- c. Pendapatan LO disajikan pada Laporan Operasional sesuai klasifikasi dalam BAS.
- d. Penjelasan mengenai Pendapatan-LO yang pada tahun pelaporan yang bersangkutan terjadi hal-hal bersifat khusus.

### **4.2.12 Belanja dan Beban**

#### **1. Pengakuan Belanja dan Beban**

- a. Belanja diakui pada saat terjadinya pengeluaran dari Rekening Kas Umum Daerah.
- b. Pengeluaran melalui rekening bendahara pengeluaran pengakuannya terjadi pada saat pengeluaran dari rekening kas bendahara pengeluaran.
- c. Beban diakui pada saat:
  - 1) Saat timbulnya kewajiban;
  - 2) Saat terjadinya konsumsi aset; dan
  - 3) Saat terjadinya penurunan manfaat ekonomi atau potensi jasa

#### **2. Pengukuran Belanja dan Beban**

- a. Belanja diukur berdasarkan realisasi belanja menurut klasifikasi yang telah ditetapkan dalam dokumen anggaran
- b. Beban diukur berdasarkan:
  - 1) harga perolehan atas barang/jasa atau nilai nominal atas kewajiban beban yang timbul, konsumsi aset, dan penurunan manfaat ekonomi atau potensi jasa.
  - 2) taksiran nilai wajar barang/jasa tersebut pada tanggal transaksi jika barang/jasa tersebut tidak diperoleh harga perolehannya.

#### **3. Penyajian dan Pengungkapan**

- a. Belanja disajikan pada Laporan Realisasi Anggaran sesuai klasifikasi dalam BAS.
- b. Penjelasan sebab-sebab tidak terserapnya anggaran belanja daerah.
- c. Beban disajikan dalam Laporan Operasional (LO) sesuai klasifikasi dalam BAS.
- d. Pengakuan beban tahun berkenaan setelah tanggal berakhirnya periode akuntansi/tahun anggaran sebagai penjelasan perbedaan antara pengakuan belanja.

#### **4.2.13 Akuntansi atas Koreksi Kesalahan, Perubahan Kebijakan Akuntansi, Perubahan Estimasi Akuntansi, dan Operasi yang Tidak Dilanjutkan.**

##### **1. Koreksi Kesalahan**

Kesalahan ditinjau dari sifat kejadiannya dikelompokkan dalam 2 (dua) jenis, yaitu:

- a. Kesalahan yang tidak berulang
- b. Kesalahan yang berulang dan sistemik

Kesalahan yang tidak berulang adalah kesalahan yang diharapkan tidak akan terjadi kembali yang dikelompokkan menjadi 2 (dua) jenis, yaitu:

- a. Kesalahan yang tidak berulang yang terjadi pada periode berjalan
- b. Kesalahan yang tidak berulang yang terjadi pada periode sebelumnya

Kesalahan yang berulang dan sistemik adalah kesalahan yang disebabkan oleh sifat alamiah (normal) dari jenis - jenis transaksi tertentu yang diperkirakan akan terjadi berulang.

Koreksi kesalahan yang tidak berulang yang terjadi pada periode sebelumnya apabila laporan keuangan belum terbit, dilakukan dengan pembetulan pada akun yang bersangkutan.

Koreksi kesalahan yang tidak berulang yang terjadi pada periode sebelumnya apabila laporan keuangan sudah terbit, dilakukan dengan pembetulan pada akun yang bersangkutan dan akun ekuitas.

Koreksi kesalahan diungkapkan pada Catatan atas Laporan Keuangan.

##### **2. Perubahan Kebijakan Akuntansi**

Perubahan di dalam perlakuan, pengakuan, atau pengukuran akuntansi sebagai akibat dari perubahan atas basis akuntansi, kriteria kapitalisasi, metode, dan estimasi merupakan contoh perubahan kebijakan akuntansi.

Suatu perubahan kebijakan akuntansi dilakukan hanya apabila penerapan suatu kebijakan akuntansi yang berbeda diwajibkan oleh peraturan perundang - undangan atau kebijakan akuntansi pemerintahan yang berlaku atau apabila diperkirakan bahwa perubahan kebijakan akuntansi tersebut akan menghasilkan informasi yang lebih relevan dan lebih andal dalam penyajian laporan keuangan.

Perubahan kebijakan akuntansi harus disajikan pada Laporan Perubahan Ekuitas dan diungkapkan dalam Catatan atas Laporan Keuangan.

##### **3. Perubahan Estimasi Akuntansi**

Untuk memperoleh Laporan Keuangan yang andal, maka estimasi akuntansi perlu disesuaikan dengan pola penggunaan, tujuan penggunaan aset dan kondisi lingkungan entitas yang berubah.

Pengaruh atau dampak perubahan estimasi akuntansi disajikan pada Laporan Operasional pada periode perubahan dan periode selanjutnya sesuai sifat perubahan. Sebagai contoh, perubahan estimasi masa manfaat aset tetap berpengaruh pada LO tahun perubahan dan tahun-tahun selanjutnya selama masa manfaat aset tetap tersebut.

Pengaruh perubahan terhadap LO periode berjalan dan yang akan datang diungkapkan dalam Catatan atas Laporan Keuangan. Apabila tidak memungkinkan, harus diungkapkan alasan tidak mengungkapkan pengaruh perubahan itu.

#### **4. Operasi yang Tidak Dilanjutkan**

Apabila suatu misi atau tupoksi suatu entitas pemerintah dihapuskan oleh peraturan, maka suatu operasi, kegiatan, program, proyek, atau kantor terkait pada tugas pokok tersebut dihentikan.

Pendapatan dan beban operasi yang dihentikan pada suatu tahun berjalan, diakuntansikan dan dilaporkan seperti biasa, seolah-olah operasi itu berjalan sampai akhir tahun Laporan Keuangan. Pada umumnya entitas membuat rencana penghentian, meliputi jadwal penghentian bertahap atau sekaligus, resolusi masalah legal, lelang, penjualan, hibah dan lain-lain.

Agar Laporan Keuangan disajikan secara komparatif, suatu segmen yang dihentikan itu harus dilaporkan dalam Laporan Keuangan walaupun berjumlah nol untuk tahun berjalan. Dengan demikian, operasi yang dihentikan tampak pada Laporan Keuangan.

## BAB V PENJELASAN POS LAPORAN KEUANGAN

### 5.1 LAPORAN REALISASI ANGGARAN

Laporan Realisasi Anggaran (LRA) menyajikan ikhtisar sumber, alokasi, dan pemakaian sumber daya keuangan dalam pengelolaan OPD Pemerintah yang menggambarkan perbandingan antara anggaran dan realisasinya dalam satu periode pelaporan. Unsur yang dicakup LRA meliputi Pendapatan-LRA, Belanja, Surplus/deficit-LRA, Penerimaan Pembiayaan, Pengeluaran Pembiayaan, Pembiayaan Netto dan Sisa Lebih/Kurang Pembiayaan Anggaran. Penjelasan masing-masing pos LRA, diuraikan sebagai berikut:

#### 5.1.1 Pendapatan Daerah

**Tabel 5. 1 Anggaran dan Realisasi Pendapatan Daerah**

Uraian	Anggaran TA 2023	Realisasi TA 2023	%	Realisasi TA 2022
Pendapatan Daerah	4.874.725.580.048,00	5.020.195.449.420,07	102,98	4.504.849.594.847,19

Pendapatan Daerah adalah semua hak daerah yang diakui sebagai penambah nilai kekayaan bersih dalam periode Tahun anggaran berkenaan.

Nilai realisasi Pendapatan Daerah pada tahun anggaran 2023 sebesar Rp5.020.195.449.420,07 mengalami kenaikan sebesar Rp515.345.854.572,88 atau 11,44% jika dibandingkan tahun 2022 sebesar Rp4.504.849.594.847,19.

Pendapatan Daerah yang mengalami kenaikan terbesar adalah pendapatan transfer yaitu sebesar Rp265.935.770.126,00.

##### 5.1.1.1 Pendapatan Asli Daerah

**Tabel 5. 2 Rincian Anggaran dan Realisasi Pendapatan Daerah**

Uraian	Anggaran TA 2023	Realisasi TA 2023	%	Realisasi TA 2022
Pendapatan Asli Daerah (PAD)	1.913.135.627.969,00	2.050.788.676.962,07	107,20	1.801.982.663.587,19
Pendapatan Transfer	2.957.289.952.079,00	2.965.839.490.458,00	100,29	2.699.903.720.332,00
Lain-Lain Pendapatan Daerah Yang Sah	4.300.000.000,00	3.567.282.000,00	82,96	2.963.210.928,00
<b>Jumlah</b>	<b>4.874.725.580.048,00</b>	<b>5.020.195.449.420,07</b>	<b>102,98</b>	<b>4.504.849.594.847,19</b>

**Tabel 5. 3 Anggaran dan Realisasi Pendapatan Asli Daerah (PAD)**

Uraian	Anggaran TA 2023	Realisasi TA 2023	%	Realisasi TA 2022
Pendapatan Asli Daerah (PAD)	1.913.135.627.969,00	2.050.788.676.962,07	107,20	1.801.982.663.587,19

Nilai realisasi Pendapatan Asli Daerah (PAD) pada tahun anggaran 2023 sebesar Rp2.050.808.761.962,07 mengalami kenaikan sebesar Rp248.806.013.374,88 atau 13,81% jika dibandingkan tahun 2022 sebesar Rp1.801.982.663.587,19.

Kenaikan PAD terbesar berasal dari pos Lain-lain Pendapatan Asli Daerah yang Sah, yaitu sebesar Rp162.694.202.236,05.

Rincian anggaran dan realisasi PAD terdiri dari:

**Tabel 5. 4 Rincian Anggaran dan Realisasi Pendapatan Asli Daerah (PAD)**

Uraian	Anggaran TA 2023	Realisasi TA 2023	%	Realisasi TA 2022
Pendapatan Pajak Daerah	1.215.000.000.000,00	1.302.626.605.440,26	107,21	1.215.303.165.454,49
Pendapatan Retribusi Daerah	51.832.726.878,00	52.105.726.006,00	100,53	60.667.034.848,94
Pendapatan Hasil Pengelolaan Kekayaan Daerah yang Dipisahkan	39.759.992.614,00	39.759.992.614,50	100,00	32.410.312.618,50
Lain-lain PAD yang Sah	606.542.908.477,00	656.296.352.901,31	108,20	493.602.150.665,26
<b>Jumlah</b>	<b>1.913.135.627.969,00</b>	<b>2.050.788.676.962,07</b>	<b>107,20</b>	<b>1.801.982.663.587,19</b>

#### 5.1.1.1.1 Pendapatan Pajak Daerah

**Tabel 5. 5 Anggaran dan Realisasi Pajak Daerah**

Uraian	Anggaran TA 2023	Realisasi TA 2023	%	Realisasi TA 2022
Pendapatan Pajak Daerah	1.215.000.000.000,00	1.302.626.605.440,26	107,21	1.215.303.165.454,49

Pajak Daerah adalah kontribusi wajib kepada daerah yang terutang oleh orang pribadi atau badan yang bersifat memaksa berdasarkan Undang-Undang, dengan tidak mendapatkan imbalan secara langsung dan digunakan untuk keperluan daerah bagi sebesar-besarnya kemakmuran rakyat. Pajak daerah di Kabupaten Sidoarjo dikelola oleh Badan Pelayanan Pajak Daerah (BPPD).

Nilai realisasi Pajak Daerah pada tahun anggaran 2023 sebesar Rp1.302.626.605.440,26 mengalami kenaikan sebesar Rp87.323.439.985,77 atau 7,19% jika dibandingkan tahun 2022 sebesar Rp1.215.303.165.454,49.

Kenaikan terbesar berasal dari Pajak BPHTB yaitu sebesar Rp26.421.109.688,00.

**Tabel 5. 6 Rincian Anggaran dan Realisasi Pajak Daerah**

Uraian	Anggaran TA 2023	Realisasi TA 2023	%	Realisasi TA 2022
Pajak Hotel	20.000.000.000,00	21.795.275.752,00	108,98	19.993.670.874,00
Pajak Restoran	95.000.000.000,00	112.818.170.066,10	118,76	89.635.837.875,00
Pajak Hiburan	7.000.000.000,00	7.738.499.404,00	110,55	6.346.772.075,00
Pajak Reklame	16.000.000.000,00	18.203.375.196,00	113,77	15.903.462.071,00
Pajak Penerangan Jalan	350.000.000.000,00	342.977.025.636,16	97,99	332.411.739.624,49
Pajak Parkir	20.000.000.000,00	22.545.794.307,00	112,73	17.980.663.027,00
Pajak Air Tanah	3.200.000.000,00	4.051.420.068,00	126,61	3.301.094.440,00
Pajak Bumi dan Bangunan Perdesaan dan Perkotaan (PBBP2)	283.800.000.000,00	305.517.707.518,00	107,65	289.171.697.663,00
Bea Perolehan Hak Atas Tanah dan Bangunan (BPHTB)	420.000.000.000,00	466.979.337.493,00	111,19	440.558.227.805,00
<b>Jumlah</b>	<b>1.215.000.000.000,00</b>	<b>1.302.626.605.440,26</b>	<b>107,21</b>	<b>1.215.303.165.454,49</b>

### 5.1.1.1.1 Pajak Hotel

**Tabel 5. 7 Anggaran dan Realisasi Pajak Hotel**

Uraian	Anggaran TA 2023	Realisasi TA 2023	%	Realisasi TA 2022
Pajak Hotel	20.000.000.000,00	21.795.275.752,00	108,98	19.993.670.874,00

Hotel adalah fasilitas penyedia jasa penginapan/peristirahatan termasuk jasa terkait lainnya dengan dipungut bayaran, yang mencakup juga motel, losmen, gubuk pariwisata, wisma pariwisata, pesanggrahan, rumah penginapan dan sejenisnya, serta rumah kos dengan jumlah kamar lebih dari 10 (sepuluh). Sesuai dengan Perda Nomor 7 Tahun 2010 tentang Pajak Hotel, pajak hotel adalah pajak atas pelayanan yang disediakan oleh hotel. Subjek Pajak Hotel adalah Orang Pribadi atau Badan yang melakukan pembayaran kepada Orang Pribadi atau Badan yang mengusahakan Hotel. Wajib Pajak Hotel adalah Orang Pribadi atau Badan yang mengusahakan Hotel. Objek Pajak Hotel adalah pelayanan yang disediakan oleh hotel dengan pembayaran, termasuk jasa penunjang sebagai kelengkapan hotel yang sifatnya memberikan kemudahan dan kenyamanan, termasuk fasilitas olahraga dan hiburan.

Dasar pengenaan Pajak Hotel adalah jumlah pembayaran atau yang seharusnya dibayar kepada Hotel. Adapun tarif Pajak Hotel yang telah ditetapkan oleh Pemerintah Kabupaten Sidoarjo adalah sebesar 10%. Pajak Hotel dipungut dengan sistem *self assessment* yang memberikan kewenangan kepada wajib pajak untuk menghitung sendiri besarnya pajak terutang.

Nilai realisasi Pajak Hotel pada tahun anggaran 2023 sebesar Rp21.795.275.752,00 mengalami kenaikan sebesar Rp1.801.604.878,00 atau 9,01% jika dibandingkan tahun 2022 sebesar Rp19.993.670.874,00.

**Tabel 5. 8 Rincian Anggaran dan Realisasi Pajak Hotel**

Uraian	Anggaran TA 2023	Realisasi TA 2023	%	Realisasi TA 2022
Pajak Hotel	19.168.000.000,00	20.899.022.607,00	109,03	19.179.954.347,00
Pajak Losmen	508.000.000,00	534.826.973,00	105,28	499.940.378,00
Pajak Wisma Pariwisata	220.000.000,00	230.132.200,00	104,61	219.019.200,00
Pajak Rumah Penginapan dan Sejenisnya	72.000.000,00	91.283.047,00	126,78	79.736.949,00
Pajak Rumah Kos dengan Jumlah Kamar Lebih dari 10 (Sepuluh)	32.000.000,00	40.010.925,00	125,03	15.020.000,00
<b>Jumlah</b>	<b>20.000.000.000,00</b>	<b>21.795.275.752,00</b>	<b>108,98</b>	<b>19.993.670.874,00</b>

### 5.1.1.1.2 Pajak Restoran

**Tabel 5. 9 Anggaran dan Realisasi Pajak Restoran**

Uraian	Anggaran TA 2023	Realisasi TA 2023	%	Realisasi TA 2022
Pajak Restoran	95.000.000.000,00	112.818.170.066,10	118,76	89.635.837.875,00

Sesuai dengan Peraturan Daerah Nomor 8 Tahun 2010 tentang Pajak Restoran, bahwa Pajak Restoran adalah pajak atas pelayanan yang disediakan oleh restoran. Subjek Pajak Restoran adalah orang pribadi atau Badan yang membeli makanan dan/atau minuman dari Restoran. Wajib Pajak Restoran adalah orang pribadi atau Badan yang mengusahakan Restoran. Objek Pajak Restoran adalah pelayanan yang disediakan oleh Restoran dengan dipungut bayaran, yang mencakup juga rumah makan, kafetaria, kantin, depot, warung, bar, lounge dan sejenisnya termasuk jasa boga/katering.

Dasar pengenaan Pajak Restoran adalah jumlah pembayaran yang diterima atau yang seharusnya diterima Restoran. Tarif Pajak Restoran ditetapkan sebesar 10% (sepuluh persen).

Pajak Restoran dipungut dengan sistem *self assessment* yang memberikan kewenangan kepada wajib pajak untuk menghitung sendiri besarnya pajak terutang.

Nilai realisasi Pajak Restoran pada tahun anggaran 2023 sebesar Rp112.818.170.066,10 mengalami kenaikan sebesar Rp23.182.332.191,10 atau 25,86% jika dibandingkan tahun 2022 sebesar Rp89.635.837.875,00.

**Tabel 5. 10 Rincian Anggaran dan Realisasi Pajak Restoran**

Uraian	Anggaran TA 2023	Realisasi TA 2023	%	Realisasi TA 2022
Pajak Restoran dan Sejenisnya	57.136.000.000,00	63.606.055.523,00	111,32	52.579.028.176,00
Pajak Rumah Makan dan Sejenisnya	9.548.000.000,00	10.976.443.430,00	114,96	9.981.804.656,00
Pajak Kafetaria dan Sejenisnya	17.280.000.000,00	22.126.231.311,10	128,05	14.431.553.774,00
Pajak Kantin dan Sejenisnya	1.544.000.000,00	1.648.297.880,00	106,76	388.156.203,00
Pajak Warung dan Sejenisnya	3.155.000.000,00	3.548.843.141,00	112,48	3.979.315.942,00
Pajak Bar dan Sejenisnya	80.000.000,00	64.162.750,00	80,20	54.872.589,00
Pajak Jasa Boga/Katering dan Sejenisnya	6.257.000.000,00	10.848.136.031,00	173,38	8.221.106.535,00
<b>Jumlah</b>	<b>95.000.000.000,00</b>	<b>112.818.170.066,10</b>	<b>118,76</b>	<b>89.635.837.875,00</b>

### 5.1.1.1.3 Pajak Hiburan

**Tabel 5. 11 Anggaran dan Realisasi Pajak Hiburan**

Uraian Pendapatan	Anggaran TA 2023	Realisasi TA 2023	%	Realisasi TA 2022
Pajak Hiburan	7.000.000.000,00	7.738.499.404,00	110,55	6.346.772.075,00

Hiburan adalah semua jenis tontonan, pertunjukan, permainan, dan/atau keramaian yang dinikmati dengan dipungut bayaran. Sesuai dengan Peraturan Daerah Nomor 8 Tahun 2018 tentang Pajak Hiburan, bahwa Pajak Hiburan adalah pajak atas penyelenggaraan hiburan. Objek Pajak Hiburan adalah jasa penyelenggaraan Hiburan dengan dipungut bayaran. Tidak termasuk subjek Pajak Hiburan adalah hiburan berupa kesenian tradisional/rakyat. Subjek Pajak Hiburan adalah orang pribadi atau Badan yang menikmati Hiburan. Wajib Pajak Hiburan adalah orang pribadi atau Badan yang menyelenggarakan Hiburan. Dasar pengenaan Pajak Hiburan adalah jumlah uang yang diterima atau yang seharusnya diterima oleh penyelenggara hiburan. Jumlah uang yang seharusnya diterima termasuk potongan harga dan tiket cuma-cuma yang diberikan kepada penerima jasa hiburan. Tarif Pajak Hiburan ditetapkan beragam dan dipungut dengan sistem *self assessment* yang memberikan kewenangan kepada wajib pajak untuk menghitung sendiri besarnya pajak terutang.

Nilai realisasi Pajak Hiburan pada tahun anggaran 2023 sebesar Rp7.738.499.404,00 mengalami kenaikan sebesar Rp1.391.727.329,00 atau 21,93% jika dibandingkan tahun 2022 sebesar Rp6.346.772.075,00.



**Tabel 5. 12 Rincian Anggaran dan Realisasi Pajak Hiburan**

Uraian	Anggaran TA 2023	Realisasi TA 2023	%	Realisasi TA 2022
Pajak Tontonan Film	3.546.000.000,00	3.845.402.012,00	108,44	4.061.515.308,00
Pajak Pagelaran Kesenian/Musik/Tari/ Busana	0,00	45.814.353,00	0,00	8.879.023,00
Pajak Diskotik, Karaoke, Klub Malam, dan Sejenisnya	258.000.000,00	302.220.968,00	117,14	306.481.839,00
Pajak Permainan Biliar dan Bowling	20.000.000,00	28.318.461,00	141,59	7.334.411,00
Pajak Pacuan Kuda, Kendaraan Bermotor, dan Permainan Ketangkasan	2.904.000.000,00	3.106.753.788,00	106,98	1.815.309.318,00
Pajak Panti Pijat, Refleksi, Mandi Uap/Spa dan Pusat Kebugaran (Fitness Center)	242.000.000,00	356.239.246,00	147,21	34.235.750,00
Pajak Pertandingan Olahraga	30.000.000,00	53.750.576,00	179,17	113.016.426,00
<b>Jumlah</b>	<b>7.000.000.000,00</b>	<b>7.738.499.404,00</b>	<b>110,55</b>	<b>6.346.772.075,00</b>

#### 5.1.1.1.4 Pajak Reklame

**Tabel 5. 13 Anggaran dan Realisasi Pajak Reklame**

Uraian Pendapatan	Anggaran TA 2023	Realisasi TA 2023	%	Realisasi TA 2022
Pajak Reklame	16.000.000.000,00	18.203.375.196,00	113,77	15.903.462.071,00

Reklame adalah pemberitahuan kepada umum tentang barang dagangan. Sesuai dengan Peraturan Daerah Nomor 7 Tahun 2011 tentang Pajak Reklame, bahwa Pajak Reklame adalah pajak atas penyelenggaraan reklame. Subjek Pajak Reklame adalah orang pribadi atau Badan yang menggunakan reklame. Wajib Pajak Reklame adalah orang pribadi atau Badan yang menyelenggarakan reklame. Dalam hal reklame diselenggarakan sendiri secara langsung oleh orang pribadi atau Badan, Wajib Pajak Reklame adalah orang pribadi atau Badan tersebut. Objek Pajak Reklame adalah semua penyelenggaraan reklame, meliputi:

1. Reklame papan
2. Reklame kain
3. Reklame melekat/stiker
4. Reklame selebaran
5. Reklame berjalan
6. Reklame udara
7. Reklame apung
8. Reklame suara
9. Reklame film
10. Reklame peragaan

Dasar pengenaan Pajak Reklame adalah Nilai Sewa Reklame. Dalam hal reklame diselenggarakan oleh pihak ketiga, Nilai Sewa Reklame ditetapkan berdasarkan nilai kontrak reklame. Dalam hal reklame diselenggarakan sendiri, Nilai Sewa Reklame dihitung dengan memperhatikan faktor jenis, bahan yang digunakan, lokasi penempatan, waktu, jangka waktu penyelenggaraan, jumlah, dan ukuran media reklame. Dalam hal Nilai Sewa Reklame tidak diketahui dan/atau dianggap tidak wajar, Nilai Sewa Reklame ditetapkan dengan menggunakan faktor-faktor jenis, bahan yang digunakan, lokasi penempatan, waktu, jangka waktu penyelenggaraan, jumlah, dan ukuran media reklame.

Cara penghitungan nilai sewa reklame ditetapkan dengan menghitung berdasarkan penjumlahan Nilai Jual Objek Pajak Reklame dan nilai strategis penyelenggaraan. Tarif Pajak Reklame ditetapkan sebesar 25% (dua puluh lima persen). Pajak Reklame dihitung

dengan menggunakan sistem official assessment, yang memberikan kewenangan kepada Pemerintah Daerah untuk menentukan besarnya pajak terutang.

Nilai realisasi Pajak Reklame pada tahun anggaran 2023 sebesar Rp18.203.375.196,00 mengalami kenaikan sebesar Rp2.299.913.125,00 atau 14,46% jika dibandingkan tahun 2022 sebesar Rp15.903.462.071,00.

**Tabel 5. 14 Rincian Anggaran dan Realisasi Pajak Reklame**

Uraian	Anggaran TA 2023	Realisasi TA 2023	%	Realisasi TA 2022
Pajak Reklame Papan/Billboard/Videotron/Megatron	11.829.000.000,00	13.523.081.585,00	114,32	11.488.961.978,00
Pajak Reklame Kain	4.000.000.000,00	4.223.714.891,00	105,59	4.238.621.921,00
Pajak Reklame Selebaran	500.000,00	0,00	0,00	0,00
Pajak Reklame Berjalan	150.000.000,00	454.272.470,00	302,85	162.198.172,00
Pajak Reklame Udara	500.000,00	0,00	0,00	0,00
Pajak Reklame Film/Slide	20.000.000,00	2.306.250,00	11,53	13.680.000,00
<b>Jumlah</b>	<b>16.000.000.000,00</b>	<b>18.203.375.196,00</b>	<b>113,77</b>	<b>15.903.462.071,00</b>

Realisasi Nilai Pajak Reklame Film/Slide sebesar Rp2.306.250,00 atau sebesar 11,53% dari nilai anggaran sebesar Rp20.000.000,00 dikarenakan sedikitnya penayangan iklan film saat ini.

#### 5.1.1.1.1.5 Pajak Penerangan Jalan

**Tabel 5. 15 Anggaran dan Realisasi Pajak Penerangan Jalan**

Uraian Pendapatan	Anggaran TA 2023	Realisasi TA 2023	%	Realisasi TA 2022
Pajak Penerangan Jalan	350.000.000.000,00	342.977.025.636,16	97,99	332.411.739.624,49

Penerangan jalan adalah lampu yang digunakan untuk penerangan jalan pada malam hari sehingga pejalan kaki, pesepeda dan pengendara dapat melihat dengan lebih jelas jalan yang akan dilalui pada malam hari, sehingga dapat meningkatkan keselamatan lalu lintas dan keamanan dari para pengguna jalan. Sesuai dengan Peraturan Daerah Nomor 10 Tahun 2011 tentang Pajak Penerangan Jalan, bahwa Pajak Penerangan Jalan adalah pajak atas penggunaan tenaga listrik, baik yang dihasilkan sendiri maupun diperoleh dari sumber lain. Subjek Pajak Penerangan Jalan adalah orang pribadi atau Badan yang menggunakan tenaga listrik. Wajib Pajak Penerangan Jalan adalah orang pribadi atau Badan yang menggunakan tenaga listrik. Dalam hal tenaga listrik disediakan oleh sumber lain, Wajib Pajak Penerangan Jalan adalah penyedia tenaga listrik.

Objek Pajak Penerangan Jalan adalah penggunaan tenaga listrik, baik yang dihasilkan sendiri maupun yang diperoleh dari sumber lain. Listrik yang dihasilkan sendiri meliputi seluruh pembangkit listrik. Dikecualikan dari objek Pajak Penerangan Jalan adalah:

1. Penggunaan tenaga listrik oleh OPD Pemerintah Pusat, Pemerintah Provinsi dan Pemerintah Daerah
2. Penggunaan listrik yang dihasilkan sendiri dengan kapasitas tertentu yang tidak memerlukan izin dari OPD teknis terkait, dengan berdasarkan pada ketentuan perundang-undangan
3. Penggunaan listrik untuk keperluan tempat ibadah

Dasar pengenaan Pajak Penerangan Jalan adalah Nilai Jual Tenaga Listrik yang ditetapkan sebagai berikut:

1. Dalam hal tenaga listrik berasal dari sumber lain dengan pembayaran, Nilai Jual Tenaga Listrik adalah jumlah tagihan biaya beban/tetap ditambah dengan biaya pemakaian kwh/variabel yang ditagihkan dalam rekening listrik
2. Dalam hal tenaga listrik dihasilkan sendiri, Nilai Jual Tenaga Listrik dihitung berdasarkan kapasitas tersedia, tingkat penggunaan listrik, jangka waktu pemakaian listrik, dan harga satuan listrik yang berlaku di wilayah Kabupaten Sidoarjo

Tarif Pajak Penerangan Jalan ditetapkan sebesar 9% (sembilan persen), kecuali:

1. Penggunaan tenaga listrik yang berasal dari sumber lain oleh industri, pertambangan minyak bumi dan gas alam ditetapkan 3% (tiga persen)
2. Penggunaan tenaga listrik yang dihasilkan sendiri sebesar 1,5% (satu koma lima persen).

Penerangan Jalan dipungut dengan sistem *self assessment* yang memberikan kewenangan kepada wajib pajak untuk menghitung sendiri besarnya pajak terutang.

Nilai realisasi Pajak Penerangan Jalan pada tahun anggaran 2023 sebesar Rp342.977.025.636,16 mengalami kenaikan sebesar Rp10.565.286.011,67 atau 3,18% jika dibandingkan tahun 2022 sebesar Rp332.411.739.624,49.

**Tabel 5. 16 Rincian Anggaran dan Realisasi Pajak Penerangan Jalan**

Uraian	Anggaran TA 2023	Realisasi TA 2023	%	Realisasi TA 2022
Pajak Penerangan Jalan Dihasilkan Sendiri	14.000.000.000,00	12.965.628.173,16	92,61	12.828.023.555,49
Pajak Penerangan Jalan Sumber Lain	336.000.000.000,00	330.011.397.463,00	98,22	319.583.716.069,00
<b>Jumlah</b>	<b>350.000.000.000,00</b>	<b>342.977.025.636,16</b>	<b>97,99</b>	<b>332.411.739.624,49</b>

#### 5.1.1.1.6 Pajak Parkir

Parkir adalah setiap kendaraan yang berhenti pada tempat-tempat tertentu baik yang dinyatakan dengan rambu lalu lintas ataupun tidak, serta tidak semata-mata untuk kepentingan menaikkan dan/atau menurunkan orang dan/atau barang. Sesuai dengan Peraturan Daerah Nomor 8 Tahun 2011 tentang Pajak Parkir, bahwa Pajak Parkir adalah pajak atas penyelenggaraan tempat parkir di luar badan jalan, baik yang disediakan berkaitan dengan pokok usaha maupun yang disediakan sebagai suatu usaha, termasuk penyediaan tempat penitipan kendaraan bermotor.

Subjek Pajak Parkir adalah orang pribadi atau Badan yang melakukan parkir kendaraan bermotor. Wajib Pajak Parkir adalah orang pribadi atau Badan yang menyelenggarakan tempat parkir. Objek Pajak Parkir adalah penyelenggaraan tempat Parkir di luar badan jalan, baik yang disediakan berkaitan dengan pokok usaha maupun yang disediakan sebagai suatu usaha, termasuk penyediaan tempat penitipan kendaraan bermotor. Tidak termasuk Objek Pajak Parkir adalah:

1. Penyelenggaraan tempat parkir oleh Pemerintah Pusat, Pemerintah Provinsi dan Pemerintah Daerah;
2. Penyelenggaraan tempat parkir oleh perkantoran yang hanya digunakan untuk karyawannya sendiri;
3. Penyelenggaraan tempat parkir untuk keperluan penyelenggaraan ibadah;

Dasar pengenaan Pajak Parkir adalah jumlah pembayaran atau yang seharusnya dibayar kepada penyelenggara tempat parkir. Jumlah yang seharusnya dibayar termasuk potongan harga parkir dan parkir cuma-cuma yang diberikan kepada penerima jasa parkir. Tarif Pajak Parkir ditetapkan sebesar 25%. Pajak Parkir dipungut dengan sistem *self assessment* yang memberikan kewenangan kepada wajib pajak untuk menghitung sendiri besarnya pajak

terutang. Rincian anggaran dan realisasi Pajak Parkir TA 2023 dan 2022 disajikan pada tabel berikut :

**Tabel 5. 17 Anggaran dan Realisasi Pajak Parkir**

Uraian	Anggaran TA 2023	Realisasi TA 2023	%	Realisasi TA 2022
Pajak Parkir	20.000.000.000,00	22.545.794.307,00	112,7	17.980.663.027,00

#### 5.1.1.1.1.7 Pajak Air Tanah

**Tabel 5. 18 Anggaran dan Realisasi Pajak Air Tanah**

Uraian	Anggaran TA 2023	Realisasi TA 2023	%	Realisasi TA 2022
Pajak Air Tanah	3.200.000.000,00	4.051.420.068,00	126,61	3.301.094.440,00

Air tanah adalah semua air yang berada di dalam ruang batuan dasar yang mengalir secara alami ke permukaan tanah melalui pancaran atau rembesan. Sesuai dengan Peraturan Daerah Nomor 6 Tahun 2010 tentang Pajak Air Tanah, bahwa Pajak Air Tanah adalah pajak atas pengambilan dan/atau pemanfaatan air tanah.

Subjek Pajak Air Tanah adalah orang pribadi atau Badan yang melakukan pengambilan dan/atau pemanfaatan air tanah. Wajib Pajak Air Tanah adalah orang pribadi atau Badan yang melakukan pengambilan dan/atau pemanfaatan air tanah. Objek Pajak Air Tanah adalah pengambilan dan/atau pemanfaatan air tanah. Dasar pengenaan Pajak Air Tanah adalah Nilai Perolehan Air Tanah. Nilai Perolehan Air Tanah dinyatakan dalam rupiah yang dihitung dengan mempertimbangkan sebagian atau seluruh faktor-faktor berikut:

1. Jenis sumber air
2. Lokasi sumber air
3. Tujuan pengambilan dan/atau pemanfaatan air
4. Volume air yang diambil dan/atau dimanfaatkan
5. Kualitas air
6. Tingkat kerusakan lingkungan yang diakibatkan oleh pengambilan dan/atau pemanfaatan air

Tarif Pajak Air Tanah ditetapkan sebesar 20%. Pajak Air Tanah dihitung dengan menggunakan sistem official assessment, yang memberikan kewenangan kepada Pemerintah Daerah untuk menentukan besarnya pajak terutang.

Nilai realisasi Pajak Air Tanah pada tahun anggaran 2023 sebesar Rp4.051.420.068,00 mengalami kenaikan sebesar Rp750.325.628,00 atau 22,73% jika dibandingkan tahun 2022 sebesar Rp3.301.094.440,00.

#### 5.1.1.1.1.8 Pajak Bumi dan Bangunan Perdesaan dan Perkotaan (PBBP2)

**Tabel 5. 19 Anggaran dan Realisasi Pajak Bumi dan Bangunan Perdesaan dan Perkotaan (PBBP2)**

Uraian	Anggaran TA 2023	Realisasi TA 2023	%	Realisasi TA 2022
Pajak Bumi dan Bangunan Perdesaan dan Perkotaan (PBBP2)	283.800.000.000,00	305.517.707.518,00	107,65	289.171.697.663,00

Sesuai dengan Peraturan Daerah Nomor 11 Tahun 2011 tentang Pajak Bumi dan Bangunan Perdesaan dan Perkotaan, bahwa Pajak Bumi dan Bangunan adalah pajak atas bumi dan/atau bangunan yang dimiliki, dikuasai, dan/atau dimanfaatkan oleh orang pribadi atau Badan, kecuali kawasan yang digunakan untuk kegiatan usaha perkebunan, perhutanan, dan pertambangan.

Subjek Pajak Bumi dan Bangunan adalah orang pribadi atau Badan yang secara nyata mempunyai suatu hak atas bumi dan/atau memperoleh manfaat atas bumi, dan/atau

memiliki, menguasai, dan/atau memperoleh manfaat atas bangunan. Wajib Pajak Bumi dan Bangunan adalah orang pribadi atau Badan yang secara nyata mempunyai suatu hak atas bumi dan/atau memperoleh manfaat atas bumi, dan/atau memiliki, menguasai, dan/atau memperoleh manfaat atas bangunan. Objek Pajak Bumi dan Bangunan adalah bumi dan/atau bangunan yang dimiliki, dikuasai, dan/atau dimanfaatkan oleh orang pribadi atau Badan, kecuali kawasan yang digunakan untuk kegiatan usaha perkebunan, perhutanan, dan pertambangan. Termasuk dalam pengertian bangunan adalah:

1. Jalan lingkungan yang terletak dalam satu kompleks bangunan seperti hotel, pabrik, dan emplasemennya, yang merupakan suatu kesatuan dengan kompleks bangunan tersebut
2. Jalan tol
3. Kolam renang
4. Pagar mewah
5. Tempat olahraga
6. Galangan kapal
7. Taman mewah
8. Tempat penampungan/kilang minyak, air dan gas, pipa minyak
9. Menara

Dasar pengenaan Pajak Bumi dan Bangunan adalah NJOP. Besarnya NJOP ditetapkan setiap 3 Tahun, kecuali untuk Objek Pajak tertentu dapat ditetapkan setiap Tahun sesuai dengan perkembangan wilayahnya.

Tarif Pajak Bumi dan Bangunan ditetapkan sebagai berikut:

1. Untuk NJOP kurang dari Rp1.000.000.000,00 ditetapkan sebesar 0,105% per Tahun
2. Untuk NJOP di atas Rp1.000.000.000,00 ditetapkan sebesar 0,225% per Tahun

Pajak Bumi dan Bangunan Pedesaan Perkotaan dihitung dengan menggunakan sistem *official assessment*, yang memberikan kewenangan kepada Pemerintah Daerah untuk menentukan besarnya pajak terutang.

Nilai realisasi Pajak Bumi dan Bangunan Pedesaan dan Perkotaan (PBBP2) pada tahun anggaran 2023 sebesar Rp305.517.707.518,00 mengalami kenaikan sebesar Rp16.346.009.855,00 atau 5,65% jika dibandingkan tahun 2022 sebesar Rp289.171.697.663,00.

#### 5.1.1.1.1.9 Bea Perolehan Hak atas Tanah dan Bangunan (BPHTB)

**Tabel 5. 20 Anggaran dan Realisasi Bea Perolehan Hak Atas Tanah dan Bangunan (BPHTB)**

Uraian	Anggaran TA 2023	Realisasi TA 2023	%	Realisasi TA 2022
Bea Perolehan Hak Atas Tanah dan Bangunan (BPHTB)	420.000.000.000,00	466.979.337.493,00	111,19	440.558.227.805,00

Perolehan Hak atas Tanah dan/atau Bangunan adalah perbuatan atau peristiwa hukum yang mengakibatkan diperolehnya hak atas tanah dan/atau bangunan oleh orang pribadi atau Badan. Sesuai dengan Peraturan Daerah Nomor 5 Tahun 2010 tentang Bea Perolehan Hak atas Tanah dan Bangunan, bahwa Bea Perolehan Hak atas Tanah dan Bangunan adalah pajak atas perolehan hak atas tanah dan/atau bangunan.

Subjek Pajak Bea Perolehan Hak atas Tanah dan Bangunan adalah orang pribadi atau Badan yang memperoleh hak atas tanah dan/atau bangunan. Wajib Pajak Bea Perolehan Hak atas Tanah dan Bangunan adalah orang pribadi atau Badan yang memperoleh hak atas tanah dan/atau bangunan. Objek Pajak Bea Perolehan Hak atas Tanah dan Bangunan adalah Perolehan Hak atas Tanah dan/atau Bangunan. Perolehan Hak atas Tanah dan/atau Bangunan meliputi:

1. Pemindahan hak karena jual beli, tukar menukar, hibah, hibah wasiat, waris, pemasukan dalam perseroan atau badan hukum lain, pemisahan hak yang

mengakibatkan peralihan, penunjukan pembeli dalam lelang, pelaksanaan putusan hakim yang mempunyai kekuatan hukum tetap, penggabungan usaha, peleburan usaha, pemekaran usaha, atau hadiah

2. Pemberian hak baru karena:
  - a. Kelanjutan pelepasan hak,
  - b. Diluar pelepasan hak

Hak atas tanah sebagaimana dimaksud adalah: hak milik, hak guna usaha, hak guna bangunan, hak pakai, hak milik atas satuan rumah susun, dan hak pengelolaan. Dasar pengenaan Bea Perolehan Hak atas Tanah dan Bangunan adalah Nilai Perolehan Objek Pajak. Nilai Perolehan Objek Pajak, dalam hal:

1. Jual beli adalah harga transaksi;
2. Tukar menukar adalah nilai pasar;
3. Hibah adalah nilai pasar;
4. Hibah wasiat adalah nilai pasar;
5. Waris adalah nilai pasar;
6. Pemasukan dalam perseroan atau Badan Hukum lainnya adalah nilai pasar;
7. Pemisahan hak yang mengakibatkan peralihan adalah nilai pasar;
8. Peralihan hak karena pelaksanaan putusan hakim yang mempunyai kekuatan hukum tetap adalah nilai pasar;
9. Pemberian hak baru atas tanah sebagai kelanjutan dari pelepasan hak adalah nilai pasar;
10. Pemberian hak baru atas tanah di luar pelepasan hak adalah nilai pasar;
11. Penggabungan usaha adalah nilai pasar;
12. Peleburan usaha adalah nilai pasar;
13. Pemekaran usaha adalah nilai pasar;
14. Hadiah adalah nilai pasar; dan/atau
15. Penunjukan pembeli dalam lelang adalah harga transaksi yang tercantum dalam risalah lelang.

Jika Nilai Perolehan Objek Pajak 1 sampai dengan 15 tidak diketahui atau lebih rendah daripada NJOP yang digunakan dalam pengenaan Pajak Bumi dan Bangunan pada Tahun terjadinya perolehan, dasar pengenaan yang dipakai adalah NJOP Pajak Bumi dan Bangunan. Dalam hal NJOP Pajak Bumi dan Bangunan belum ditetapkan pada saat terutangnya pajak, NJOP Pajak Bumi dan Bangunan dapat didasarkan pada Surat Keterangan NJOP Pajak Bumi dan Bangunan. Surat Keterangan NJOP Pajak Bumi dan Bangunan bersifat sementara. Surat Keterangan NJOP Pajak Bumi dan Bangunan dapat diperoleh di Badan Pelayanan Pajak Daerah sesuai dengan peraturan perundang-undangan yang berlaku. Besarnya Nilai Perolehan Objek Pajak Tidak Kena Pajak ditetapkan sebesar Rp60.000.000,00 untuk setiap Wajib Pajak. Dalam hal perolehan hak karena waris atau hibah wasiat yang diterima orang pribadi yang masih dalam hubungan keluarga sedarah dalam garis keturunan lurus satu derajat ke atas atau satu derajat ke bawah dengan pemberi hibah wasiat, termasuk suami/istri, Nilai Perolehan Objek Pajak Tidak Kena Pajak ditetapkan sebesar Rp300.000.000,00.

Tarif Pajak Bea Perolehan Hak atas Tanah dan Bangunan ditetapkan sebesar 5% dihitung dengan menggunakan sistem self assessment, yang memberikan kewenangan kepada Wajib Pajak untuk menentukan besarnya pajak terutang.

Nilai realisasi Bea Perolehan Hak Atas Tanah dan Bangunan (BPHTB) pada tahun anggaran 2023 sebesar Rp466.979.337.493,00 mengalami kenaikan sebesar Rp26.421.109.688,00 atau 6,00% jika dibandingkan tahun 2022 sebesar Rp440.558.227.805,00.

**Tabel 5. 21 Rincian Anggaran dan Realisasi Bea Perolehan Hak Atas Tanah dan Bangunan (BPHTB)**

Uraian	Anggaran TA 2023	Realisasi TA 2023	%	Realisasi TA 2022
BPHTB-Pemindahan Hak	378.000.000.000,00	434.247.647.819,00	114,88	422.453.474.865,00
BPHTB-Pemberian Hak Baru	42.000.000.000,00	32.731.689.674,00	77,93	18.104.752.940,00
<b>Jumlah</b>	<b>420.000.000.000,00</b>	<b>466.979.337.493,00</b>	<b>111,19</b>	<b>440.558.227.805,00</b>

Nilai realisasi BPHTB- Pemberian Hak Baru sebesar Rp32.731.689.674,00 atau sebesar 77,93% dari total nilai anggaran untuk BPHTB-Pemberian Hak Baru sebesar Rp42.000.000.000,00 dikarenakan Pada tahun 2023, lebih banyak pemindahan hak atas obyek yang sudah bersertifikat, sedangkan pemberian hak baru dari obyek yang belum bersertifikat sebesar 77,93%.

#### 5.1.1.1.2 Pendapatan Retribusi Daerah

**Tabel 5. 22 Anggaran dan Realisasi Retribusi Daerah**

Uraian	Anggaran TA 2023	Realisasi TA 2023	%	Realisasi TA 2022
Pendapatan Retribusi Daerah	51.832.726.878,00	52.105.726.006,00	100,53	60.667.034.848,94

Retribusi Daerah adalah pungutan daerah sebagai pembayaran atas jasa atau pemberian izin tertentu yang khusus disediakan dan/atau diberikan oleh Pemerintah Daerah untuk kepentingan Orang Pribadi atau Badan. Terdapat tiga objek Retribusi Daerah yakni Retribusi Jasa Umum, Retribusi Jasa Usaha dan Retribusi Perizinan Tertentu.

Nilai realisasi Retribusi Daerah pada tahun anggaran 2023 sebesar Rp52.105.726.006,00 mengalami penurunan sebesar Rp8.561.308.842,94 atau 14,11% jika dibandingkan tahun 2022 sebesar Rp60.667.034.848,94.

Penurunan terbesar berasal dari Retribusi Jasa Umum yaitu sebesar (Rp12.360.061.507,94).

**Tabel 5. 23 Rincian Anggaran dan Realisasi Retribusi Daerah**

Uraian	Anggaran TA 2023	Realisasi TA 2023	%	Realisasi TA 2022
Retribusi Jasa Umum	28.325.960.200,00	26.133.133.577,00	92,26	38.493.195.084,94
Retribusi Jasa Usaha	6.199.016.000,00	6.916.141.058,00	111,57	5.728.216.803,00
Retribusi Perizinan Tertentu	17.307.750.678,00	19.056.451.371,00	110,10	16.445.622.961,00
<b>Jumlah</b>	<b>51.832.726.878,00</b>	<b>52.105.726.006,00</b>	<b>100,53</b>	<b>60.667.034.848,94</b>

#### 5.1.1.1.2.1 Retribusi Jasa Umum

**Tabel 5. 24 Anggaran dan Realisasi Retribusi Jasa Umum**

Uraian	Anggaran TA 2023	Realisasi TA 2023	%	Realisasi TA 2022
Retribusi Jasa Umum	28.325.960.200,00	26.133.133.577,00	92,26	38.493.195.084,94

Retribusi Jasa Umum adalah pungutan daerah sebagai pembayaran atas jasa pelayanan yang disediakan atau diberikan oleh Pemerintah Daerah untuk tujuan kepentingan dan kemanfaatan umum serta dapat dinikmati oleh Orang Pribadi atau Badan.

Nilai realisasi Retribusi Jasa Umum pada tahun anggaran 2023 sebesar Rp26.133.133.577,00 mengalami penurunan sebesar Rp12.360.061.507,94 atau 32,11% jika dibandingkan tahun 2022 sebesar Rp38.493.195.084,94.

**Tabel 5. 25 Rincian Anggaran dan Realisasi Retribusi Jasa Umum**

Uraian	Anggaran TA 2023	Realisasi TA 2023	%	Realisasi TA 2022
Retribusi Pelayanan Kesehatan	0,00	0,00	0,00	1.908.977.166,94
Retribusi Pelayanan Persampahan/Kebersihan	0,00	0,00	0,00	7.109.623.390,00
Retribusi Pelayanan Penguburan/Pemakaman termasuk Penggalian dan Pengurukan serta Pembakaran/Pengabuan Mayat	565.000.000,00	859.300.000,00	152,09	691.025.000,00
Retribusi Sewa Tempat Pemakaman atau Pembakaran/Pengabuan Mayat	150.000.000,00	321.900.000,00	214,6	205.900.000,00
Retribusi Pelayanan Parkir di Tepi Jalan Umum	0,00	0,00	0,00	554.200.000,00
Retribusi Pelataran	2.207.560.000,00	2.233.724.994,00	101,19	2.402.752.374,00
Retribusi Los	10.869.815.000,00	8.593.900.850,00	79,06	6.986.252.050,00
Retribusi Kios	7.183.595.200,00	7.156.819.873,00	99,63	11.153.594.004,00
Retribusi Pengujian Kendaraan Bermotor	4.512.110.000,00	3.800.715.000,00	84,23	4.529.095.000,00
Retribusi Pelayanan Pemeriksaan dan/atau Pengujian Alat Pemadam Kebakaran	152.440.000,00	127.126.000,00	83,39	130.483.000,00
Retribusi Pelayanan Pemeriksaan dan/atau Pengujian Alat Penanggulangan Kebakaran	31.587.500,00	64.489.000,00	204,16	46.219.500,00
Retribusi Pelayanan Pemeriksaan dan/atau Pengujian Alat Penyelamatan Jiwa	101.000.000,00	94.243.500,00	93,31	108.586.500,00
Retribusi Rumah Tangga	132.790.000,00	207.291.500,00	156,1	177.860.500,00
Retribusi Industri	270.000.000,00	316.234.500,00	117,12	215.505.600,00
Retribusi Pelayanan Pengujian Alat-Alat Ukur, Takar, Timbang, dan Perlengkapannya	1.330.462.500,00	1.687.832.700,00	126,86	1.491.979.000,00
Retribusi Pengawasan dan Pengendalian Menara Telekomunikasi	819.600.000,00	669.555.660,00	81,69	781.142.000,00
<b>Jumlah</b>	<b>28.325.960.200,00</b>	<b>26.133.133.577,00</b>	<b>92,26</b>	<b>38.493.195.084,94</b>

#### 5.1.1.1.2.1.1 Retribusi Pelayanan Kesehatan

OPD yang berwenang melakukan pemungutan atas retribusi pelayanan kesehatan adalah Dinas Kesehatan. Objek retribusi pelayanan kesehatan adalah pelayanan kesehatan di puskesmas, puskesmas keliling, puskesmas pembantu, Pondekdes, Polindes, dan tempat



pelayanan kesehatan lainnya yang sejenis yang dimiliki dana tau dikelola Pemerintah Daerah kecuali pelayanan pendaftaran, pelayanan kesehatan yang dilakukan oleh Pemerintah, BUMN, BUMD dan pihak swasta. Pada Tahun 2022 Puskesmas Sidodadi dan RSUD Sidoarjo Barat belum menerapkan pola BLUD, sehingga terdapat realisasi sebesar Rp1.908.977.166,94, Penerapan BLUD atas dua OPD ini terlaksana di tahun 2023 sehingga tidak terdapat realisasi di tahun 2023

**Tabel 5. 26 Rincian Anggaran dan Realisasi Retribusi Pelayanan Kesehatan**

Uraian	Anggaran TA 2023	Realisasi TA 2023	%	Realisasi TA 2022
Retribusi Pelayanan Kesehatan	0,00	0,00	0,00	1.908.977.166,94

#### 5.1.1.1.2.1 Retribusi Pelayanan Persampahan/Kebersihan

Retribusi Pelayanan Persampahan/Kebersihan adalah biaya yang dipungut Pemerintah Daerah sebagai imbalan atas pelayanan kebersihan dan pengelolaan sampah. Dasar pemungutannya adalah Peraturan Daerah Nomor 6 Tahun 2012 tentang Pengelolaan Sampah dan Retribusi Pelayanan Persampahan/Kebersihan. OPD yang menangani Retribusi Pelayanan Persampahan/Kebersihan adalah Dinas Lingkungan Hidup dan Kebersihan. Terhitung sejak tahun 2023 tidak terdapat lagi pencatatan retribusi pelayanan persampahan/kebersihan dan dicatat pada Pendapatan BLUD sesuai dengan Keputusan Bupati Sidoarjo Nomor 188/506/438.1.1.3/2022 tentang Penerapan Pola Pengelolaan Keuangan BLUD pada Unit Pelaksana Teknis Daerah Tempat Pemrosesan Akhir Griyo Mulyo Jabon Kabupaten Sidoarjo tanggal 2 September 2022

**Tabel 5. 27 Rincian Anggaran dan Realisasi Retribusi Pelayanan Persampahan/Kebersihan**

Uraian	Anggaran TA 2023	Realisasi TA 2023	%	Realisasi TA 2022
Retribusi Pelayanan Persampahan/Kebersihan	0,00	0,00	0,00	7.109.623.390,00

#### 5.1.1.1.2.1.3 Retribusi Pelayanan Pemakaman dan Pengabuan Mayat

Retribusi Pelayanan Pemakaman dan Pengabuan Mayat dikelola oleh Dinas P2CKTR. Dasar pemungutannya adalah Peraturan Daerah Nomor 12 Tahun 2019 tentang Retribusi Pemakaian Kekayaan Daerah. Objek retribusi adalah pemanfaatan tanah makam umum estate, sedangkan subjek retribusi adalah orang pribadi atau badan hukum yang menggunakan/memakai kekayaan daerah. Rincian anggaran dan realisasi Retribusi Pelayanan Pemakaman dan Pengabuan Mayat adalah sebagai berikut:

**Tabel 5. 28 Rincian Retribusi Pelayanan Pemakaman dan Pengabuan Mayat**

Uraian	Anggaran TA 2023	Realisasi TA 2023	%	Realisasi TA 2022
Retribusi Pelayanan Penguburan/Pemakaman termasuk Penggalian dan Pengurukan serta Pembakaran/Pengabuan Mayat	565.000.000,00	859.300.000,00	152,09	691.025.000,00
Retribusi Sewa Tempat Pemakaman atau Pembakaran/Pengabuan Mayat	150.000.000,00	321.900.000,00	214,60	205.900.000,00
<b>Jumlah</b>	<b>715.000.000,00</b>	<b>1.181.200.000,00</b>	<b>131,69</b>	<b>896.925.000,00</b>

#### 5.1.1.1.2.1.4 Retribusi Pelayanan Pelayanan Parkir di Tepi Jalan Umum

Retribusi Parkir di Tepi Jalan Umum adalah pungutan daerah sebagai pembayaran atas pelayanan parker di Tepi Jalan umum. Dasar pemungutannya adalah Peraturan Daerah Nomor 17 tahun 2019 tentang Penyelenggaraan Perparkiran. Retribusi tersebut dikelola oleh Dinas Perhubungan. Pada tahun 2023 tidak terdapat lagi realisasi retribusi pelayanan parker di tepi jalan umum karena adanya kerja sama daerah tentang parker berlangganan sesuai dengan Perjanjian Kerja Sama antara Dinas Perhubungan Kabupaten Sidoarjo dengan Indonesia Sarana Servis KSO tentang Penyelenggaraan Layanan Perparkiran Nomor 119/001/438.5.13/2022 per Nomor 08/IDS-SDM.KSO/PKS.SDA/IV/2022 tanggal 25 April 2022 yang di addendum dengan Nomor 119/460/438.5.13/2023 per Nomor 108/IDS-SDM.KSO/ADD.PKS.SDA/XII/2023 tanggal 13 Desember 2023.

**Tabel 5. 29 Rincian Anggaran dan Realisasi Retribusi Pelayanan Parkir di Tepi Jalan Umum**

Uraian	Anggaran TA 2023	Realisasi TA 2023	%	Realisasi TA 2022
Retribusi Pelayanan Parkir di Tepi Jalan Umum	0,00	0,00	0,00	554.200.000,00

#### 5.1.1.1.2.1.5 Retribusi Pelayanan Pasar

Retribusi Pelayanan Pasar adalah pungutan yang dikenakan atas pemakaian fasilitas pasar oleh Pemerintah Kabupaten. Dasar Pemungutannya adalah Peraturan Daerah Nomor 7 Tahun 2012 tentang Retribusi Pelayanan Pasar. Objek Retribusi Pelayanan Pasar adalah penyediaan fasilitas pasar tradisional sederhana berupa pelataran, los, kios, dan toko Gudang (togu) serta fasilitas lainnya yang dikelola oleh Pemerintah Daerah dan khusus disediakan untuk pedagang kecuali pelayanan fasilitas pasar yang dikelola oleh BUMN, BUMD, dan pihak swasta. Subjek Retribusi Pelayanan Pasar adalah orang pribadi atau badan yang memperoleh pelayanan fasilitas pasar tradisional/sederhana yang dikelola Pemerintah Daerah. SKPD yang menangani Retribusi Pelayanan Pasar di Kabupaten Sidoarjo adalah Dinas Perindustrian dan Perdagangan, Dinas Pangan dan Pertanian untuk pasar hewan dan Dinas Perikanan untuk pasar ikan.

Rincian anggaran dan realisasi retribusi pelayanan pasar sebagai berikut:

**Tabel 5. 30 Rincian Retribusi Pelayanan Pasar**

Uraian	Anggaran TA 2023	Realisasi TA 2023	%	Realisasi TA 2022
Retribusi Pelataran	2.207.560.000,00	2.233.724.994,00	101,19	2.402.752.374,00
Retribusi Los	10.869.815.000,00	8.593.900.850,00	79,06	6.986.252.050,00
Retribusi Kios	7.183.595.200,00	7.156.819.873,00	99,63	11.153.594.004,00
<b>Jumlah</b>	<b>20.260.970.200,00</b>	<b>17.984.445.717,00</b>	<b>88,76</b>	<b>20.542.598.428,00</b>

#### 5.1.1.1.2.1.6 Retribusi Pengujian Kendaraan Bermotor

Retribusi Pengujian Kendaraan Bermotor adalah pembayaran atas pelayanan pengujian kendaraan bermotor, termasuk kendaraan bermotor di air, sesuai dengan ketentuan peraturan perundang-undangan, yang diselenggarakan oleh Pemerintah Daerah. Dasar Pemungutannya adalah Peraturan Daerah Nomor 13 Tahun 2019 tentang Penyelenggaraan dan Retribusi Pengujian Kendaraan Bermotor. SKPD yang menangani Retribusi Pengujian Kendaraan Bermotor adalah Dinas Perhubungan.

Subjek retribusi adalah orang pribadi atau badan yang mendapat pelayanan pengujian kendaraan bermotor. Objek Retribusi Pengujian Kendaraan Bermotor adalah setiap pelayanan pengujian kendaraan bermotor, meliputi:

1. Pengujian pertama kali;
2. Pengujian berkala perpanjangan masa berlaku.

Rincian Anggaran dan Realisasi Retribusi Pengujian Kendaraan Bermotor sebagai berikut:

**Tabel 5. 31 Rincian Retribusi Pengujian Kendaraan Bermotor**

Uraian	Anggaran TA 2023	Realisasi TA 2023	%	Realisasi TA 2022
Retribusi Pengujian Kendaraan Bermotor	4.512.110.000,00	3.800.715.000,00	84,23	4.529.095.000,00

#### **5.1.1.1.2.1.7 Retribusi Pemeriksaan Alat Pemadam Kebakaran**

Retribusi Pemeriksaan Alat Pemadam Kebakaran adalah pungutan daerah sebagai pembayaran atas pelayanan pemeriksaan dan/atau pengujian alat pemadam kebakaran, alat penanggulangan kebakaran, dan alat penyelamatan jiwa oleh Pemerintah Daerah terhadap alat-alat pemadam kebakaran, alat penanggulangan kebakaran, dan alat penyelamat jiwa yang dimiliki dan/atau dipergunakan oleh masyarakat. Retribusi dipungut berdasarkan Peraturan Daerah Nomor 8 Tahun 2012 tentang Pencegahan, Penanggulangan Bahaya Kebakaran dan Retribusi Pemeriksaan Alat Pemadam Kebakaran. Subjek retribusi pemeriksaan alat pemadam kebakaran adalah orang pribadi atau badan yang menggunakan/menikmati pelayanan pemeriksaan dan/atau pengujian alat pemadam kebakaran, alat penanggulangan kebakaran, dan alat penyelamatan jiwa. Retribusi Pemeriksaan Alat Pemadam Kebakaran dikelola oleh Badan Penanggulangan Bencana Daerah (BPBD).

Rincian Anggaran dan Realisasi Retribusi Pemeriksaan Alat Pemadam Kebakaran adalah sebagai berikut:

**Tabel 5. 32 Rincian Retribusi Pemeriksaan Alat Pemadam Kebakaran**

Uraian	Anggaran TA 2023	Realisasi TA 2023	%	Realisasi TA 2022
Retribusi Pelayanan Pemeriksaan dan/atau Pengujian Alat Pemadam Kebakaran	152.440.000,00	127.126.000,00	83,39	130.483.000,00
Retribusi Pelayanan Pemeriksaan dan/atau Pengujian Alat Penanggulangan Kebakaran	31.587.500,00	64.489.000,00	204,16	46.219.500,00
Retribusi Pelayanan Pemeriksaan dan/atau Pengujian Alat Penyelamatan Jiwa	101.000.000,00	94.243.500,00	93,31	108.586.500,00
<b>Jumlah</b>	<b>285.027.500,00</b>	<b>285.858.500,00</b>	<b>100,00</b>	<b>285.289.000,00</b>

#### **5.1.1.1.2.1.8 Retribusi Pengolahan Limbah Cair**

Retribusi Pengolahan Limbah Cair dipungut sebagai pembayaran atas pelayanan pengolahan limbah cair untuk air limbah domestik rumah tangga, perkantoran dan industri yang disediakan, dimiliki dan/atau dikelola secara khusus oleh Pemerintah Daerah dalam bentuk Instalasi Pengolahan Air Limbah Domestik (IPALD). Retribusi dipungut

berdasarkan Peraturan Daerah Nomor 5 Tahun 2018 tentang Pengelolaan Air Limbah Domestik dan Retribusi Pengolahan Limbah Cair. Objek Retribusi adalah pelayanan pengolahan limbah cair untuk air limbah domestik rumah tangga, perkantoran, dan industri yang disediakan, dimiliki, dan/atau dikelola secara khusus oleh Pemerintah Daerah dalam bentuk IPALD kecuali pelayanan pengolahan limbah cair untuk air limbah domestik yang disediakan, dimiliki, dan/atau dikelola oleh Pemerintah, BUMN, BUMD, pihak swasta, dan pembuangan limbah cair secara langsung ke sungai, drainase, dan/atau sarana pembuangan lainnya. Subjek Retribusi adalah orang atau badan yang mendapatkan pelayanan penyaluran limbah cair untuk air limbah domestik ke IPALD, pengangkutan lumpur tinja dari lokasi ke Instalasi Pengolahan Lumpur Tinja (IPLT), dan pengolahan lumpur tinja di IPLT.

Tarif retribusi adalah:

1. Penyedotan dan Pengolahan
  - a. Sosial sebesar Rp120.000,00/m<sup>3</sup>
  - b. Rumah tangga sebesar Rp135.000,00/ m<sup>3</sup>
  - c. Komersil dan industri Rp150.000/ m<sup>3</sup>.
2. Pengolahan (pembuangan ke IPLT) sebesar Rp40.000,00/m<sup>3</sup>.

Retribusi Pengolahan Limbah Cair dikelola oleh Dinas P2CKTR. Rincian anggaran dan realisasi Retribusi Pengolahan Limbah Cair adalah sebagai berikut:

**Tabel 5. 33 Rincian Retribusi Pengolahan Limbah Cair**

Uraian	Anggaran TA 2023	Realisasi TA 2023	%	Realisasi TA 2022
Retribusi Rumah Tangga	132.790.000,00	207.291.500,00	156,10	177.860.500,00
Retribusi Industri	270.000.000,00	316.234.500,00	117,12	215.505.600,00
<b>Jumlah</b>	<b>402.790.000,00</b>	<b>523.526.000,00</b>	<b>133,09</b>	<b>393.366.100,00</b>

#### 5.1.1.1.2.1.9 Retribusi Pelayanan Tera/Tera Ulang

Retribusi Pelayanan Tera/ Tera Ulang adalah retribusi atas jasa pelayanan tera/ tera ulang yang diwajibkan sesuai dengan ketentuan peraturan perundang-undangan yang berlaku atau pelayanan yang diberikan oleh Pemerintah Daerah. Retribusi dipungut berdasarkan Peraturan Daerah Nomor 14 Tahun 2019 tentang Penyelenggaraan Metrologi Legal dan Retribusi Pelayanan Tera/ Tera Ulang. Objek retribusi adalah pelayanan pengujian terhadap Alat Ukur, Takar, Timbang, dan Perlengkapannya (UTTP) yang diwajibkan sesuai ketentuan peraturan perundang-undangan. Subyek Retribusi adalah orang pribadi atau badan yang menggunakan/ menikmati pelayanan tera/ tera ulang dari Pemerintah Daerah. Wajib Retribusi Pelayanan Tera/ Tera Ulang adalah orang pribadi atau badan yang diwajibkan untuk melakukan pembayaran retribusi atas pelayanan tera/tera ulang dari Pemerintah Daerah.

Retribusi tersebut dikelola oleh Dinas Perindustrian dan Perdagangan. Rincian Anggaran dan Realisasi Retribusi Pelayanan Tera/ Tera Ulang adalah sebagai berikut:

**Tabel 5. 34 Rincian Retribusi Pelayanan Tera/ Tera Ulang**

Uraian	Anggaran TA 2023	Realisasi TA 2023	%	Realisasi TA 2022
Retribusi Pelayanan Pengujian Alat-Alat Ukur, Takar, Timbang, dan Perlengkapannya	1.330.462.500,00	1.687.832.700,00	126,86	1.491.979.000,00

#### 5.1.1.1.2.1.10 Retribusi Pengawasan dan Pengendalian Menara Telekomunikasi

Retribusi Pengendalian Menara Telekomunikasi adalah retribusi yang dipungut atas pemanfaatan ruang untuk menara telekomunikasi. Dasar pemungutan retribusi adalah Peraturan Daerah Nomor 8 Tahun 2017 tentang Penyelenggaraan dan Retribusi Pengendalian Menara Telekomunikasi. Objek Retribusi Pengendalian Menara Telekomunikasi adalah pemanfaatan ruang untuk menara telekomunikasi dengan memperhatikan aspek tata ruang, keamanan dan kepentingan umum. Subyek Retribusi adalah orang pribadi atau badan yang menggunakan/ menikmati pelayanan pengendalian menara telekomunikasi yang diberikan. Wajib Retribusi adalah orang pribadi atau badan yang diwajibkan untuk melakukan pembayaran retribusi atas penyediaan menara telekomunikasi.

Tarif retribusi ditetapkan sebesar Rp1.366.000,00 per menara per tahun. Retribusi tersebut dikelola oleh Dinas P2CKTR. Rincian Anggaran dan Realisasi Retribusi Pengendalian Menara Telekomunikasi adalah sebagai berikut:

**Tabel 5. 35 Rincian Retribusi Pengendalian Menara Telekomunikasi**

Uraian	Anggaran TA 2023	Realisasi TA 2023	%	Realisasi TA 2022
Retribusi Pengawasan dan Pengendalian Menara Telekomunikasi	819.600.000,00	669.555.660,00	81,69	781.142.000,00

#### 5.1.1.1.2.2 Retribusi Jasa Usaha

**Tabel 5. 36 Anggaran dan Realisasi Retribusi Jasa Usaha**

Uraian	Anggaran TA 2023	Realisasi TA 2023	%	Realisasi TA 2022
Retribusi Jasa Usaha	6.199.016.000,00	6.916.141.058,00	111,57	5.728.216.803,00

Retribusi Jasa Usaha adalah jasa yang disediakan oleh Pemerintah Daerah dengan menganut prinsip-prinsip komersial karena pada dasarnya dapat pula disediakan oleh sektor swasta. Objek Retribusi Jasa Usaha adalah pelayanan yang disediakan oleh Pemerintah Daerah dengan menganut prinsip komersial yang meliputi:

1. Pelayanan dengan menggunakan/memanfaatkan kekayaan Daerah yang belum dimanfaatkan secara optimal; dan/atau
2. Pelayanan oleh Pemerintah Daerah sepanjang belum disediakan secara memadai oleh pihak swasta.

Nilai realisasi Retribusi Jasa Usaha pada tahun anggaran 2023 sebesar Rp6.916.141.058,00 mengalami kenaikan sebesar Rp1.187.924.255,00 atau 20,74% jika dibandingkan tahun 2022 sebesar Rp5.728.216.803,00.

**Tabel 5. 37 Rincian Anggaran dan Realisasi Retribusi Jasa Usaha**

Uraian	Anggaran TA 2023	Realisasi TA 2023	%	Realisasi TA 2022
Retribusi Pemakaian Kekayaan Daerah	3.721.840.000,00	4.182.007.908,00	112,36	3.647.780.453,00
Retribusi Terminal	368.356.000,00	511.685.500,00	138,91	243.015.000,00
Retribusi Rumah Potong Hewan	1.021.575.000,00	1.193.238.900,00	116,80	1.110.617.600,00
Retribusi Tempat Rekreasi dan Olahraga	1.087.245.000,00	1.029.208.750,00	94,66	726.803.750,00
<b>Jumlah</b>	<b>6.199.016.000,00</b>	<b>6.916.141.058,00</b>	<b>111,57</b>	<b>5.728.216.803,00</b>

#### 5.1.1.1.2.2.1 Retribusi Pemakaian Kekayaan Daerah

Retribusi Pemakaian Kekayaan Daerah yang selanjutnya disebut retribusi adalah pungutan atas jasa pelayanan yang diberikan terhadap pemakaian kekayaan daerah yang dikuasai oleh Pemerintah Daerah. Retribusi Pemakaian Kekayaan Daerah dipungut berdasarkan Peraturan Daerah Nomor 12 Tahun 2019 tentang Retribusi Pemakaian Kekayaan Daerah. Objek Retribusi adalah pemakaian kekayaan daerah yang dimiliki oleh Pemerintah Daerah meliputi:

1. pemakaian bangunan/gedung/ruangan;
2. penggunaan jasa layanan laboratorium lingkungan;
3. penggunaan jasa layanan uji emisi;
4. pemanfaatan tanah makam umum estate;
5. pemakaian rusunawa;
6. pemakaian laboratorium bagi Pemeriksaan Bahan Asal Hewan dan Hasil Bahan Asal Hewan;
7. pemakaian Laboratorium bagi Pemeriksaan Serologi; dan
8. penggunaan peralatan, ruangan dan/ atau laboratorium di Puskesmas untuk pelayanan kesehatan hewan.

Subjek Retribusi Pemakaian Kekayaan Daerah adalah orang pribadi atau Badan yang menggunakan/memakai kekayaan daerah. Rincian Anggaran dan Realisasi Retribusi Pemakaian Kekayaan Daerah adalah sebagai berikut:

**Tabel 5. 38 Rincian Retribusi Pemakaian Kekayaan Daerah**

Uraian	Anggaran TA 2023	Realisasi TA 2023	%	Realisasi TA 2022
<b>Retribusi Penyewaan Bangunan</b>	3.668.760.000,00	4.077.471.408,00	111,14	3.594.246.453,00
Dinas P2CKTR	3.668.760.000,00	4.077.471.408,00	111,14	3.594.246.453,00
<b>Retribusi Pemakaian Laboratorium</b>	53.080.000,00	103.227.500,00	194,48	53.457.000,00
Dinas Pangan dan Pertanian	13.080.000,00	24.540.000,00	93,40	12.270.000,00
DLHK	40.000.000,00	78.687.500,00	93,93	41.187.000,00
<b>Retribusi Pemakaian Alat</b>	0,00	1.309.000,00	0,00	77.000,00
Dinas Perhubungan	0,00	1.309.000,00	0,00	77.000,00
<b>Jumlah</b>	<b>3.721.840.000,00</b>	<b>4.182.007.908,00</b>	<b>114,61</b>	<b>3.647.780.453,00</b>

#### 5.1.1.1.2.2.2 Retribusi Terminal

Retribusi Terminal adalah pungutan atas pembayaran penyediaan tempat parkir untuk kendaraan penumpang, tempat kegiatan usaha dan fasilitas lainnya di lingkungan terminal. Dasar pemungutan Retribusi Terminal adalah Peraturan Daerah Nomor 3 Tahun 2011 tentang Penyelenggaraan Terminal Penumpang. Objek retribusi terminal adalah pelayanan penyediaan tempat kendaraan angkutan penumpang umum termasuk mobil penumpang umum, bus umum, dan taksi, pelayanan pemakaian tempat kendaraan pribadi dalam lingkungan terminal, pelayanan pemakaian tempat usaha penjualan dalam lingkungan terminal, pelayanan fasilitas lain dalam terminal yang disediakan, dimiliki, dan/ atau dikelola oleh Pemerintah Daerah. Subyek retribusi adalah orang pribadi atau badan yang menggunakan fasilitas dan pelayanan di lingkungan terminal. Wajib retribusi adalah orang pribadi atau badan yang menggunakan fasilitas dan pelayanan di lingkungan terminal dan/atau yang diwajibkan untuk membayar retribusi.

Jenis retribusi tersebut dikelola oleh Dinas Perhubungan. Rincian Anggaran dan Realisasi Retribusi Terminal adalah sebagai berikut:

**Tabel 5. 39 Rincian Retribusi Terminal**

Uraian	Anggaran TA 2023	Realisasi TA 2023	%	Realisasi TA 2022
Retribusi Pelayanan Penyediaan Tempat Parkir untuk Kendaraan Penumpang dan Bus Umum	63.000.000,00	125.815.500,00	199,71	55.037.500,00
Retribusi Pelayanan Penyediaan Tempat Kegiatan Usaha	242.596.000,00	279.180.000,00	115,08	116.857.500,00
Retribusi Pelayanan Penyediaan Fasilitas Lainnya di Lingkungan Terminal	62.760.000,00	106.690.000,00	170,00	71.120.000,00
<b>Jumlah</b>	<b>368.356.000,00</b>	<b>511.685.500,00</b>	<b>210,55</b>	<b>243.015.000,00</b>

#### 5.1.1.1.2.2.3 Retribusi Rumah Potong Hewan

Retribusi Rumah Potong Hewan (RPH) yang selanjutnya disebut Retribusi adalah pungutan daerah sebagai pembayaran atas jasa pelayanan penyediaan fasilitas rumah pemotongan hewan ternak termasuk pelayanan pemeriksaan kesehatan hewan sebelum dan sesudah dipotong serta bahan lainnya asal hewan ternak yang diperjualbelikan dan pelayanan penyediaan fasilitas pasar hewan yang disediakan, dimiliki, dan/ atau dikelola oleh Pemerintah Daerah. Dasar pemungutan Retribusi RPH adalah Peraturan Daerah Nomor 9 Tahun 2018 tentang Pelayanan Pemeriksaan dan Penyelenggaraan Rumah Potong Hewan. Retribusi RPH dikelola oleh Dinas Pangan dan Pertanian.

Objek Retribusi RPH adalah pelayanan penyediaan fasilitas rumah pemotongan hewan ternak termasuk pelayanan pemeriksaan kesehatan hewan sebelum dan sesudah dipotong, yang disediakan, dimiliki, dan/ atau dikelola oleh Pemerintah Daerah. Subjek retribusi adalah orang pribadi atau badan yang mendapatkan pelayanan dan penggunaan fasilitas RPH yang disediakan, dimiliki, dan/ atau dikelola oleh Pemerintah Daerah. Wajib retribusi adalah orang pribadi atau badan yang mendapatkan pelayanan dan penggunaan fasilitas RPH, yang diharuskan oleh Peraturan Daerah tentang Retribusi RPH, untuk membayar retribusi yang terutang termasuk pemungut atau pemotong retribusi. Rincian anggaran dan realisasi Retribusi RPH adalah sebagai berikut:

**Tabel 5. 40 Rincian Retribusi RPH**

Uraian	Anggaran TA 2023	Realisasi TA 2023	%	Realisasi TA 2022
Retribusi Pelayanan Rumah Potong Hewan	1.021.575.000,00	1.193.238.900,00	116,80	1.110.617.600,00

#### 5.1.1.1.2.2.4 Retribusi Tempat Rekreasi dan Olahraga

Retribusi Tempat Rekreasi dan Olahraga dipungut atas pelayanan penyediaan tempat rekreasi, pariwisata, dan olahraga yang dimiliki dan/atau dikelola oleh Pemerintah Daerah. Dasar pemungutan Retribusi Tempat Rekreasi dan Olahraga adalah Peraturan Daerah Nomor 9 Tahun 2012 tentang Retribusi Tempat Rekreasi dan Olah Raga. Objek Retribusi Tempat Rekreasi dan Olahraga adalah pelayanan tempat rekreasi, pariwisata dan olahraga yang disediakan, dimiliki dan/atau dikelola oleh Pemerintah Daerah kecuali pelayanan

tempat rekreasi, pariwisata dan olahraga yang disediakan, dimiliki dan/atau dikelola oleh Pemerintah, Pemerintah Provinsi, BUMN, BUMD dan pihak swasta. Subjek retribusi adalah orang pribadi atau Badan yang menggunakan/menikmati pelayanan tempat rekreasi, pariwisata dan olahraga dari Pemerintah Daerah. Wajib Retribusi adalah orang pribadi atau badan yang mendapatkan pelayanan pada tempat rekreasi, pariwisata dan olahraga dan/atau yang diwajibkan membayar retribusi.

Retribusi Tempat Rekreasi dan Olah Raga dikelola oleh Dinas Kepemudaan, Olah Raga dan Pariwisata. Rincian anggaran dan realisasi Retribusi Tempat Rekreasi dan Olah Raga adalah sebagai berikut:

**Tabel 5. 41 Rincian Retribusi Tempat Rekreasi dan Olah Raga**

Uraian	Anggaran TA 2023	Realisasi TA 2023	%	Realisasi TA 2022
Retribusi Pelayanan Tempat Rekreasi dan Olahraga	1.087.245.000,00	1.029.208.750,00	94,66	726.803.750,00

#### 5.1.1.1.2.3 Retribusi Perizinan Tertentu

**Tabel 5. 42 Anggaran dan Realisasi Retribusi Perizinan Tertentu**

Uraian	Anggaran TA 2023	Realisasi TA 2023	%	Realisasi TA 2022
Retribusi Perizinan Tertentu	17.307.750.678,00	19.056.451.371,00	110,10	16.445.622.961,00

Retribusi Perizinan Tertentu adalah pungutan daerah sebagai pembayaran atas jasa atau pemberian izin tertentu yang khusus disediakan dan/atau diberikan oleh Pemerintah Daerah untuk kepentingan orang pribadi/badan. Nilai realisasi Retribusi Perizinan Tertentu pada tahun anggaran 2023 sebesar Rp19.056.451.371,00 mengalami kenaikan sebesar Rp2.610.828.410,00 atau 15,88% jika dibandingkan tahun 2022 sebesar Rp16.445.622.961,00. Rincian Retribusi Perizinan Tertentu adalah sebagai berikut :

**Tabel 5. 43 Rincian Anggaran dan Realisasi Retribusi Perizinan Tertentu**

Uraian	Anggaran TA 2023	Realisasi TA 2023	%	Realisasi TA 2022
Retribusi Pemberian Izin Mendirikan Bangunan	0,00	0,00	0,00	13.607.428,00
Retribusi Izin Trayek untuk Menyediakan Pelayanan Angkutan Umum	5.512.500,00	1.158.000,00	21,01	5.556.000,00
Retribusi Persetujuan Bangunan Gedung	17.302.238.178,00	19.055.293.371,00	110,13	16.426.459.533,00
<b>Jumlah</b>	<b>17.307.750.678,00</b>	<b>19.056.451.371,00</b>	<b>110,10</b>	<b>16.445.622.961,00</b>

#### 5.1.1.1.2.4 Retribusi Izin Trayek

Retribusi izin trayek dipungut atas pemberian izin kepada orang pribadi atau badan untuk menyediakan pelayanan angkutan penumpang umum pada suatu atau beberapa trayek tertentu. Dasar pemungutannya adalah Peraturan Daerah Nomor 2 Tahun 2011 tentang Penyelenggaraan Angkutan Orang Dengan Kendaraan Bermotor Umum dan Retribusi Izin Trayek. Objek Retribusi adalah pemberian izin trayek kepada penyedia jasa angkutan untuk menyediakan pelayanan angkutan umum pada suatu atau beberapa trayek tertentu.



Subjek retribusi adalah orang pribadi atau badan yang mendapatkan izin trayek. Wajib retribusi adalah orang pribadi atau badan yang mendapatkan izin trayek  
 Nilai realisasi Retribusi Izin Trayek untuk Menyediakan Pelayanan Angkutan Umum yang hanya tercapai sebesar 21.01% atau sebesar Rp1.158.000,00 dari total nilai anggaran sebesar Rp5.512.500,00 dikarenakan semakin maraknya transportasi online, sehingga pemohon izin trayek berkurang.

**Tabel 5. 44 Rincian Anggaran dan Realisasi Retribusi Izin Trayek**

Uraian	Anggaran TA 2023	Realisasi TA 2023	%	Realisasi TA 2022
Retribusi Izin Trayek untuk Menyediakan Pelayanan Angkutan Umum	5.512.500,00	1.158.000,00	21,01	5.556.000,00

#### 5.1.1.1.2.5 Retribusi Persetujuan Bangunan Gedung

Persetujuan Bangunan Gedung adalah perizinan yang diberikan kepada pemilik bangunan gedung untuk membangun baru, mengubah, memperluas, mengurangi, dan atau merawat bangunan gedung sesuai dengan standar teknis bangunan gedung. Berdasarkan Peraturan Pemerintah Nomor 16 tahun 2021 tentang Peraturan Pelaksanaan Undang-Undang Nomor 28 Tahun 2022 tentang Bangunan Gedung, bahwa sejak bulan Januari 2022 Izin Mendirikan Bangunan berubah menjadi Persetujuan Bangunan Gedung. Dikarenakan Raperda pajak dan retribusi masih dalam proses penyusunan, maka tarif perhitungan koefisiensi PBG masih menggunakan Peraturan Daerah Nomor 4 Tahun 2012 tentang Izin Mendirikan bangunan karena raperda pajak dan retribusi masih dalam proses penyusunan, sehingga ditindaklanjuti dengan Peraturan Bupati Sidoarjo Nomor 37 Tahun 2022 tentang Penyelenggaraan Layanan Persetujuan Bangunan Gedung. Retribusi Persetujuan Bangunan Gedung dikelola oleh Dinas Penanaman Modal dan Pelayanan Terpadu Satu Pintu. Rincian anggaran dan realisasi Retribusi Persetujuan Bangunan Gedung adalah sebagai berikut :

**Tabel 5. 45 Rincian Anggaran dan Realisasi Retribusi Persetujuan Bangunan Gedung**

Uraian	Anggaran TA 2023	Realisasi TA 2023	%	Realisasi TA 2022
Retribusi Persetujuan Bangunan Gedung	17.302.238.178,00	19.055.293.371,00	110,13	16.426.459.533,00

#### 5.1.1.1.3 Hasil Pengelolaan Kekayaan Daerah yang Dipisahkan

**Tabel 5. 46 Anggaran dan Realisasi Hasil Pengelolaan Kekayaan Daerah yang Dipisahkan**

Uraian	Anggaran TA 2023	Realisasi TA 2023	%	Realisasi TA 2022
Hasil Pengelolaan Kekayaan Daerah yang Dipisahkan	39.759.992.614,00	39.759.992.614,50	100,00	32.410.312.618,50

Hasil Pengelolaan Kekayaan Daerah Yang Dipisahkan merupakan bagian dari PAD, yang bersumber dari Bagian Laba dari Perusahaan Daerah. Rincian anggaran dan realisasi Hasil Pengelolaan Kekayaan Daerah yang berasal dari Bagian Laba atas Penyertaan Modal pada Perusahaan Milik Daerah/BUMD.

Nilai realisasi Hasil Pengelolaan Kekayaan Daerah yang Dipisahkan pada tahun anggaran 2023 sebesar Rp39.759.992.614,50 mengalami kenaikan sebesar Rp7.349.679.996,00 atau 22,68% jika dibandingkan tahun 2022 sebesar Rp32.410.312.618,50.

**Tabel 5. 47 Anggaran dan Realisasi Bagian Laba yang Dibagikan kepada Pemerintah Daerah (Dividen) atas Penyertaan Modal pada BUMD**

Uraian	Anggaran TA 2023	Realisasi TA 2023	%	Realisasi TA 2022
Bagian Laba yang Dibagikan kepada Pemerintah Daerah (Dividen) atas Penyertaan Modal pada BUMD	39.759.992.614,00	39.759.992.614,50	100,00	32.410.312.618,50

Nilai realisasi Bagian Laba yang Dibagikan kepada Pemerintah Daerah (Dividen) atas Penyertaan Modal pada BUMD pada tahun anggaran 2023 sebesar Rp39.759.992.614,50 mengalami kenaikan sebesar Rp7.349.679.996,00 atau 22,68% jika dibandingkan tahun 2022 sebesar Rp32.410.312.618,50.

**Tabel 5. 48 Rincian Anggaran dan Realisasi Bagian Laba yang Dibagikan kepada Pemerintah Daerah (Dividen) atas Penyertaan Modal pada BUMD**

Uraian	Anggaran TA 2023	Realisasi TA 2023	%	Realisasi TA 2022
Bagian Laba yang Dibagikan kepada Pemerintah Daerah (Dividen) atas Penyertaan Modal pada BUMD (Lembaga Keuangan)	28.002.143.023,50	28.002.143.023,50	100,00	26.200.730.774,50
<b>a. BPR Delta Artha</b>	8.350.568.947,00	8.350.568.947,00	100,00	6.074.312.264,00
<b>b. Bank Jatim</b>	19.651.574.076,50	19.651.574.076,50	100,00	20.126.418.510,50
Bagian Laba yang Dibagikan kepada Pemerintah Daerah (Dividen) atas Penyertaan Modal pada BUMD (Aneka Usaha)- <b>Aneka Usaha</b>	539.422.254,00	539.422.254,00	100,00	135.269.580,00
Bagian Laba yang Dibagikan kepada Pemerintah Daerah (Dividen) atas Penyertaan Modal pada Perusahaan Milik Daerah/BUMD (Bidang Air Minum)- <b>Delta Tirta</b>	11.218.427.337,00	11.218.427.337,00	100,00	6.074.312.264,00
<b>Jumlah</b>	<b>39.759.992.614,50</b>	<b>39.759.992.614,50</b>	<b>100,00</b>	<b>32.410.312.618,50</b>

#### 5.1.1.1.3.1 PT BPR Delta Artha (Perseroda)

PT BPR Delta Artha (Perseroda) merupakan Badan Usaha Milik Daerah Kabupaten Sidoarjo yang bergerak di bidang perbankan, khususnya bank perkreditan rakyat. PT BPR Delta Artha (Perseroda) didirikan berdasarkan Peraturan Daerah Nomor 78 Tahun 2021 tentang PT Bank Perkreditan Rakyat Delta Artha (Perseroda). Kepemilikan Pemerintah Kabupaten Sidoarjo pada BUMD tersebut sebesar 95%. Perhitungan pembagian dividen diatur pada Peraturan Daerah Nomor 78 Tahun 2021 tentang PT Bank Perkreditan Rakyat Delta Artha (Perseroda). Sesuai Berita Acara RUPS Terbatas PT Bank Perkreditan Rakyat Delta Artha Nomor 15 tanggal 17 Februari 2023, bahwa bagian laba Pemda sebesar Rp8.350.568.947,00 berasal dari Laporan Keuangan Audited PT. BPR Delta Artha Tahun Buku 2022. Penyetoran dilakukan pada tanggal 20 Februari 2023.

#### 5.1.1.1.3.2 PT Bank Jatim

Kepemilikan saham Pemkab Sidoarjo pada PT. Bank Jatim sebesar 2,48% dengan nilai investasi sebesar Rp92.538.962.500,00. Sesuai hasil RUPS Tahunan PT Bank Pembangunan Daerah Jawa Timur Tbk., bahwa dividen Pemda Sidoarjo sebesar Rp19.651.574.076,50 berasal dari Laporan Keuangan Audited PT. BPD Jatim Tahun Buku 2022. Penyetoran dilakukan pada tanggal 14 Mei 2023.

#### 5.1.1.1.3.3 PT. Aneka Usaha (Perseroda)

Kepemilikan saham Pemda Sidoarjo sesuai Perda Nomor 9 Tahun 2021 tentang Perubahan Bentuk Hukum Perusahaan Daerah Aneka Usaha Sidoarjo menjadi PT. Aneka Usaha Sidoarjo (Perseroda), Kepemilikan Pemerintah Kabupaten Sidoarjo pada BUMD tersebut sebesar 100%. Bidang usaha yang dijalankan PT. Aneka Usaha (Perseroda) meliputi percetakan, pengelolaan properti, dan distribusi gas. Bagian laba Pemda sebesar Rp539.422.254,00 berasal dari Laporan Keuangan Audited PT. Aneka Usaha (Perseroda) Tahun Buku 2022. Penyetoran bagian laba dilakukan pada tanggal 10 April 2023.

Sebagai catatan untuk PT Aneka Usaha belum menyampaikan Laporan Keuangan *Audited* hingga saat Catatan Atas Laporan Keuangan *Audited* diterbitkan

#### 5.1.1.1.3.4 Perumda Delta Tirta

PDAM Delta Tirta didirikan berdasarkan Perda Nomor 5 Tahun 1978 tentang Perusahaan Daerah Air Minum Kabupaten Sidoarjo, yang selanjutnya dirubah dengan Perda Nomor 4 Tahun 2021 tentang Perusahaan Umum Daerah Delta Tirta Sidoarjo. Sesuai SK Bupati Sidoarjo No. 5 Tahun 2022 Tanggal 28 Desember 2022 bagian laba Pemda sebesar Rp11.218.427.337,00 berasal dari 40% laba bersih Laporan Keuangan Perumda Delta Tirta Audited Tahun Buku 2022.

Sebagai catatan untuk Perumda Delta Tirta belum menyampaikan Laporan Keuangan *Audited* hingga saat Catatan Atas Laporan Keuangan *Audited* diterbitkan

**Tabel 5. 49 Penyetoran Dividen Perumda Delta Tirta**

Tanggal	Nilai
29 Agustus 2023	2.243.000.000,00
08 September 2023	2.243.000.000,00
09 Oktober 2023	2.243.000.000,00
07 November 2023	2.243.000.000,00
07 Desember 2023	2.246.427.337,00
<b>Jumlah</b>	<b>11.218.427.337,00</b>

#### 5.1.1.1.4 Lain-lain PAD yang Sah

**Tabel 5. 50 Anggaran dan Realisasi Lain-lain PAD yang Sah**

Uraian	Anggaran TA 2023	Realisasi TA 2023	%	Realisasi TA 2022
Lain-lain PAD yang Sah	606.542.908.477,00	656.296.352.901,31	108,20	493.602.150.665,26

Nilai realisasi Lain-lain PAD yang Sah pada tahun anggaran 2023 sebesar Rp656.316.437.901,31 mengalami kenaikan sebesar Rp162.714.287.236,05 atau 32,96% jika dibandingkan tahun 2022 sebesar Rp493.602.150.665,26. Kenaikan terbesar berasal dari pendapatan BLUD dengan nilai sebesar Rp150.176.843.765,53.

**Tabel 5. 51 Rincian Anggaran dan Realisasi Lain-lain PAD yang Sah**

Uraian	Anggaran TA 2023	Realisasi TA 2023	%	Realisasi TA 2022
Hasil Penjualan BMD yang Tidak Dipisahkan	665.693.322,00	1.166.625.720,00	175,25	563.781.200,00
Hasil Pemanfaatan BMD yang Tidak Dipisahkan	12.139.211.155,00	13.310.470.123,00	109,65	4.644.366.624,00
Hasil Kerja Sama Daerah	0,00	6.669.052.744,00	0,00	0,00
Jasa Giro	3.052.143.946,00	3.393.088.008,02	111,17	5.331.562.428,93

Uraian	Anggaran TA 2023	Realisasi TA 2023	%	Realisasi TA 2022
Pendapatan Bunga	10.169.863.017,00	15.452.547.987,60	151,94	5.721.572.492,41
Penerimaan atas Tuntutan Ganti Kerugian Keuangan Daerah	1.277.747.173,00	1.538.357.178,90	120,40	55.103.000,00
Penerimaan Komisi, Potongan, atau Bentuk Lain	91.839.112,00	37.506.042,57	40,84	15.099.691.626,73
Pendapatan Denda atas Keterlambatan Pelaksanaan Pekerjaan	91.652.264,00	571.413.039,17	623,46	1.199.122.593,67
Pendapatan Denda Pajak Daerah	3.763.155.057,00	6.316.510.285,00	167,85	3.746.107.028,00
Pendapatan Denda Retribusi Daerah	25.305.133,00	49.799.658,00	196,80	105.256.801,00
Pendapatan Hasil Eksekusi atas Jaminan	0,00	0,00	0,00	0,00
Pendapatan dari Pengembalian	762.172.063,00	1.366.102.272,00	179,24	1.107.053.675,00
Pendapatan BLUD	574.500.470.000,00	606.119.046.833,05	105,50	455.942.203.067,52
Pendapatan Hasil Pengelolaan Dana Bergulir	3.656.235,00	9.300.000,00	254,36	8.370.000,00
Pendapatan Denda atas Pelanggaran Peraturan Daerah	0,00	296.533.010,00	0,00	77.960.128,00
<b>Jumlah</b>	<b>606.542.908.477,00</b>	<b>656.296.352.901,31</b>	<b>108,21</b>	<b>493.602.150.665,26</b>

#### 5.1.1.1.4.1 Hasil Penjualan BMD yang Tidak Dipisahkan

Tabel 5. 52 Anggaran dan Realisasi Hasil Penjualan BMD yang Tidak Dipisahkan

Uraian	Anggaran TA 2023	Realisasi TA 2023	%	Realisasi TA 2022
Hasil Penjualan BMD yang Tidak Dipisahkan	665.693.322,00	1.166.625.720,00	175,25	563.781.200,00

Nilai realisasi Hasil Penjualan BMD yang Tidak Dipisahkan pada tahun anggaran 2023 sebesar Rp1.166.625.720,00 mengalami kenaikan sebesar Rp602.844.520,00 atau 106,93% jika dibandingkan tahun 2022 sebesar Rp563.781.200,00

Tabel 5. 53 Rincian Anggaran dan Realisasi Hasil Penjualan BMD yang Tidak Dipisahkan

Uraian	Anggaran TA 2023	Realisasi TA 2023	%	Realisasi TA 2022
Hasil Penjualan Peralatan dan Mesin	637.493.322,00	1.077.125.720,00	168,96	65.507.100,00
Hasil Penjualan Gedung dan Bangunan	0,00	0,00	0,00	326.997.100,00
Hasil Penjualan Aset Tetap Lainnya	28.200.000,00	89.500.000,00	317,38	111.277.000,00
Hasil Penjualan Aset Lainnya	0,00	0,00	0,00	60.000.000,00
<b>Jumlah</b>	<b>665.693.322,00</b>	<b>1.166.625.720,00</b>	<b>175,25</b>	<b>563.781.200,00</b>

Hasil Penjualan BMD yang Tidak Dipisahkan dikelola oleh 3 (tiga) OPD yaitu:

1. Hasil penjualan alat angkutan merupakan penjualan alat angkut rusak berat melalui lelang KPKNL, BPKAD selaku pengelola BMD mengelola hasil penjualan BMD yang sudah tidak digunakan sebesar Rp956.478.220,00.
2. Hasil penjualan alat kantor & RT merupakan penjualan peralatan kantor rusak berat yang tidak dapat dipergunakan lagi terdapat di 7 Puskesmas melalui lelang KPKNL, BPKAD selaku pengelola BMD mengelola hasil penjualan BMD yang sudah tidak digunakan sebesar Rp120.647.500,00.

3. Dinas Perikanan mengelola penjualan biota perikanan sebesar Rp4.500.000,00.
4. Dinas Perindustrian dan Perdagangan mengelola hasil penjualan dari pasar murah cabe sebesar Rp85.000.000,00.

#### 5.1.1.1.4.2 Hasil Pemanfaatan BMD yang Tidak Dipisahkan

**Tabel 5. 54 Anggaran dan Realisasi Hasil Pemanfaatan BMD yang Tidak Dipisahkan**

Uraian	Anggaran TA 2023	Realisasi TA 2023	%	Realisasi TA 2022
Hasil Pemanfaatan BMD yang Tidak Dipisahkan	12.139.211.155,00	13.310.470.123,00	109,65	4.644.366.624,00

Hasil Pemanfaatan BMD yang Tidak Dipisahkan merupakan realisasi atas pendapatan dari hasil sewa BMD dan hasil kerja sama pemanfaatan BMD. Nilai realisasi Hasil Pemanfaatan BMD yang Tidak Dipisahkan pada tahun anggaran 2023 sebesar Rp13.310.470.123,00 mengalami kenaikan sebesar Rp8.666.103.499,00 atau 186,59% jika dibandingkan tahun 2022 sebesar Rp4.644.366.624,00.

**Tabel 5. 55 Rincian Anggaran dan Realisasi Hasil Pemanfaatan BMD yang Tidak Dipisahkan**

Uraian	Anggaran TA 2023	Realisasi TA 2023	%	Realisasi TA 2022
Hasil Sewa BMD	11.404.711.155,00	12.431.261.511,00	109,00	3.823.113.155,00
Hasil Kerja Sama Pemanfaatan BMD	734.500.000,00	879.208.612,00	119,70	821.253.469,00
<b>Jumlah</b>	<b>12.139.211.155,00</b>	<b>13.310.470.123,00</b>	<b>109,65</b>	<b>4.644.366.624,00</b>

Pendapatan Hasil Pemanfaatan BMD yang Tidak Dipisahkan dikelola OPD dengan penjelasan sebagai berikut:

1. Hasil Sewa BMD sebesar Rp12.431.261.511,00 merupakan pendapatan dari aset Pemerintah Kabupaten Sidoarjo yang disewakan kepada pihak ketiga yang dikelola oleh BPKAD.
2. Hasil Kerja Sama Pemanfaatan BMD sebesar Rp879.208.612,00 merupakan penerimaan dari kerjasama kemitraan dengan rincian sebagai berikut:
  - a. PT. Setia Mandiri Miratama, Tbk sebesar Rp227.263.869,00 dikelola oleh BPKAD;
  - b. PT. Bumi Citra Properindo sebesar Rp84.500.000,00 dikelola oleh BPKAD;
  - c. PT. Indraco (Suncity) sebesar Rp200.000.000,00 dikelola oleh BPKAD;
  - d. Rusunawa Tambaksawah sebesar Rp407.614.250,00 dikelola oleh Dinas P2CKTR.

#### 5.1.1.1.4.3 Hasil Kerja Sama Daerah

**Tabel 5. 56 Anggaran dan Realisasi Hasil Kerja Sama Daerah**

Uraian	Anggaran TA 2023	Realisasi TA 2023	%	Realisasi TA 2022
Hasil Kerja Sama Daerah	0,00	6.669.052.744,00	0,00	0,00

Nilai realisasi Hasil Kerja Sama Daerah pada tahun anggaran 2023 sebesar Rp6.669.052.744,00 mengalami kenaikan sebesar Rp6.669.052.744,00 atau 100,00% jika dibandingkan tahun 2022 sebesar Rp0,00.

Realisasi hasil kerja sama daerah sesuai dengan Perjanjian Kerja Sama antara Dinas Perhubungan Kabupaten Sidoarjo dengan Indonesia Sarana Servis KSO tentang Penyelenggaraan Layanan Perparkiran Nomor 119/001/438.5.13/2022 per Nomor 08/IDS-SDM.KSO/PKS.SDA/IV/2022 tanggal 25 April 2022 yang di addendum dengan Nomor

119/460/438.5.13/2023 per Nomor 108/IDS-SDM.KSO/ADD.PKS.SDA/XII/2023 tanggal 13 Desember 2023.

#### 5.1.1.1.4.4 Jasa Giro

**Tabel 5. 57 Anggaran dan Realisasi Jasa Giro**

Uraian	Anggaran TA 2023	Realisasi TA 2023	%	Realisasi TA 2022
Jasa Giro	3.052.143.946,00	3.393.088.008,02	111,17	5.331.562.428,93

Penerimaan Jasa Giro merupakan hak Pemerintah Kabupaten Sidoarjo atas dana yang disimpan pada bank berdasarkan tingkat jasa giro yang berlaku. Nilai realisasi Jasa Giro pada tahun anggaran 2023 sebesar Rp3.393.088.008,02 mengalami penurunan sebesar Rp1.938.474.420,91 atau 36,36% jika dibandingkan tahun 2022 sebesar Rp5.331.562.428,93.

**Tabel 5. 58 Rincian Anggaran dan Realisasi Jasa Giro**

Uraian	Anggaran TA 2023	Realisasi TA 2023	%	Realisasi TA 2022
Jasa Giro pada Kas Daerah	3.052.143.946,00	2.907.459.167,82	95,26	5.088.240.978,41
Jasa Giro pada Kas di Bendahara	0,00	341.371.777,18	0,00	135.457.420,52
Jasa Giro pada Rekening Dana BOS	0,00	144.257.063,02	0,00	107.864.030,00
<b>Jumlah</b>	<b>3.052.143.946,00</b>	<b>3.393.088.008,02</b>	<b>111,17</b>	<b>5.331.562.428,93</b>

Pendapatan Jasa Giro dikelola oleh BPKAD dengan penjelasan:

1. Jasa Giro pada Kas Daerah adalah jasa giro atas penempatan dana Pemerintah Kabupaten Sidoarjo di rekening Kas Daerah pada Bank Jatim dengan nomor rekening 261000011 (Rek. Penerimaan), 261005500 (Rek. Umum Daerah) dan 0261013657 (Rek. Pengeluaran);
2. Jasa Giro pada Kas di Bendahara adalah jasa giro atas penempatan dana pada rekening Bendahara Pengeluaran, Bendahara Penerimaan, Bendahara Pengeluaran Pembantu, PPTK SKPD dan Bendahara BLUD;
3. Jasa Giro pada Rekening Dana BOS adalah jasa giro atas penempatan dana pada rekening bendahara Sekolah se-Kabupaten Sidoarjo.

#### 5.1.1.1.4.5 Pendapatan Bunga

**Tabel 5. 59 Anggaran dan Realisasi Pendapatan Bunga**

Uraian	Anggaran TA 2023	Realisasi TA 2023	%	Realisasi TA 2022
Pendapatan Bunga	10.169.863.017,00	15.452.547.987,60	151,94	5.721.572.492,41

Pendapatan bunga dikelola oleh BPKAD, merupakan bunga atas penempatan deposito pada bank Jatim, BRI dan BTN. Nilai realisasi Pendapatan Bunga pada tahun anggaran 2023 sebesar Rp15.452.547.987,60 mengalami kenaikan sebesar Rp9.730.975.495,19 atau 170,08% jika dibandingkan tahun 2022 sebesar Rp5.721.572.492,41.

**Tabel 5. 60 Rincian Pendapatan Bunga**

Nama Bank	Nomor Bilyet	Nominal Deposito	Jumlah Bunga
Bank BRI	008601018069408	50.000.000.000	1.029.109.597,60
Bank BRI	008601018929404	50.000.000.000	793.150.707,00
Bank Jatim	552610	50.000.000.000	2.165.684.931,00

Nama Bank	Nomor Bilyet	Nominal Deposito	Jumlah Bunga
Bank Jatim	552611	50.000.000.000	2.165.684.931,00
Bank Jatim	552682	50.000.000.000	1.976.986.301,00
Bank Jatim	563622	50.000.000.000	1.124.931.507,00
Bank Jatim	563827	60.000.000.000	1.183.890.411,00
Bank Jatim	563826	60.000.000.000	1.183.890.411,00
Bank Jatim	563825	60.000.000.000	1.183.890.411
Bank Jatim	532770	50.000.000.000	887.945.205,00
Bank Jatim	560059	50.000.000.000	787.465.767,00
Bank BTN	2263446	20.000.000.000	178.821.918,00
Bank BTN	2200070	50.000.000.000	791.095.890,00
<b>Jumlah</b>		<b>650.000.000.000</b>	<b>15.452.547.987,60</b>

#### 5.1.1.1.4.6 Tuntutan Ganti Kerugian Keuangan Daerah

**Tabel 5. 61 Anggaran dan Realisasi Penerimaan atas Tuntutan Ganti Kerugian Keuangan Daerah**

Uraian	Anggaran TA 2023	Realisasi TA 2023	%	Realisasi TA 2022
Penerimaan atas Tuntutan Ganti Kerugian Keuangan Daerah	1.277.747.173,00	1.538.357.178,90	120,40	55.103.000,00

Pendapatan dari Tuntutan Ganti Kerugian Daerah merupakan penerimaan atas penyetoran tuntutan ganti kerugian daerah karena kehilangan barang milik daerah. OPD pengelola Pendapatan dari Tuntutan Ganti Kerugian Daerah adalah BPKAD. Nilai realisasi Penerimaan atas Tuntutan Ganti Kerugian Keuangan Daerah pada tahun anggaran 2023 sebesar Rp1.538.357.178,90 mengalami kenaikan sebesar Rp1.483.254.178,90 atau 2.691,78% jika dibandingkan tahun 2022 sebesar Rp55.103.000,00.

**Tabel 5. 62 Rincian Anggaran dan Realisasi Penerimaan atas Tuntutan Ganti Kerugian Keuangan Daerah**

Uraian	Anggaran TA 2023	Realisasi TA 2023	%	Realisasi TA 2022
Tuntutan Ganti Kerugian Daerah terhadap Bendahara	0,00	0,00	0,00	0,00
Tuntutan Ganti Kerugian Daerah terhadap Pegawai Negeri Bukan Bendahara atau Pejabat Lain	1.277.747.173,00	1.538.357.178,90	120,40	55.103.000,00
<b>Jumlah</b>	<b>1.277.747.173,00</b>	<b>1.538.357.178,90</b>	<b>120,40</b>	<b>55.103.000,00</b>

Rincian Realisasi Tuntutan Ganti Kerugian Daerah disajikan secara rinci dalam *lampiran-I* yang merupakan bagian dari LKPD.

#### 5.1.1.1.4.7 Penerimaan Komisi, Potongan, atau Bentuk Lain

**Tabel 5. 63 Anggaran dan Realisasi Penerimaan Komisi, Potongan, atau Bentuk Lain**

Uraian	Anggaran TA 2023	Realisasi TA 2023	%	Realisasi TA 2022
Penerimaan Komisi, Potongan, atau Bentuk Lain	91.839.112,00	37.506.042,57	40,84	15.099.691.626,73

Penerimaan Komisi, Potongan atau Bentuk Lain adalah penerimaan untuk menampung pendapatan yang belum teridentifikasi dan belum tersedia kodefikasi pendapatannya. Pendapatan tersebut dicatat sebagai penerimaan komisi, potongan, atau bentuk lain karena pada saat disusunnya Laporan Keuangan informasi terhadap jenis belanja penerimaan belum diketahui dan/atau belum tersedia klasifikasi dan nomenklatur yang sesuai pada APBD.

Nilai realisasi Penerimaan Komisi, Potongan, atau Bentuk Lain pada tahun anggaran 2023 sebesar Rp37.506.042,57 mengalami penurunan sebesar Rp15.062.185.584,16 atau 99,75% jika dibandingkan tahun 2022 sebesar Rp15.099.691.626,73.

Terdapat penerimaan sebesar Rp17.893.200,00 merupakan setoran dari Dinas Perikanan, sewa kolam pancing depo ikan sesuai surat perjanjian antara Dinas Perikanan dengan Efendi Sugiarto tanggal 5 April 2021.

#### 5.1.1.1.4.8 Pendapatan Denda atas Keterlambatan Pelaksanaan Pekerjaan

**Tabel 5. 64 Anggaran dan Realisasi Pendapatan Denda atas Keterlambatan Pelaksanaan Pekerjaan**

Uraian	Anggaran TA 2023	Realisasi TA 2023	%	Realisasi TA 2022
Pendapatan Denda atas Keterlambatan Pelaksanaan Pekerjaan	91.652.264,00	571.413.039,17	623,46	1.199.122.593,67

Pendapatan denda atas keterlambatan pelaksanaan pekerjaan merupakan pendapatan dari denda terhadap keterlambatan pelaksanaan pekerjaan/pembangunan fisik yang tidak sesuai dengan waktu pelaksanaan pekerjaan yang ditetapkan dalam SPK/Kontrak untuk semua pelaksanaan pekerjaan fisik. OPD yang mengelola Pendapatan Denda atas Keterlambatan Pelaksanaan Pekerjaan adalah BPKAD.

Nilai realisasi Pendapatan Denda atas Keterlambatan Pelaksanaan Pekerjaan pada tahun anggaran 2023 sebesar Rp571.413.039,17 mengalami penurunan sebesar Rp627.709.554,50 atau 52,35% jika dibandingkan tahun 2022 sebesar Rp1.199.122.593,67.

#### 5.1.1.1.4.9 Pendapatan Denda Pajak Daerah

**Tabel 5. 65 Anggaran dan Realisasi Pendapatan Denda Pajak Daerah**

Uraian	Anggaran TA 2023	Realisasi TA 2023	%	Realisasi TA 2022
Pendapatan Denda Pajak Daerah	3.763.155.057,00	6.316.510.285,00	167,85%	3.746.107.028,00

Pendapatan denda pajak untuk jenis pajak Hotel, Restoran, Hiburan, Parkir, Reklame, PAT, PPJ, PBB merupakan pendapatan yang diperoleh atas pembayaran sanksi administrasi berupa bunga oleh Wajib Pajak karena keterlambatan pembayaran pajak yang tidak atau kurang dibayar sebesar 2% per bulan.

Sedangkan pendapatan denda pajak BPHTB merupakan pendapatan yang diperoleh atas pembayaran sanksi administrasi berupa bunga oleh Wajib Pajak karena keterlambatan pembayaran pajak yang tidak atau kurang dibayar sebesar 2% per bulan dan/atau sanksi administrasi berupa denda atas keterlambatan oleh PPAT/Notaris dan Kepala KPKNL sesuai Peraturan Daerah Kabupaten Sidoarjo Nomor 5 Tahun 2010 tentang Bea Perolehan Hak atas Tanah dan Bangunan.

Nilai realisasi Pendapatan Denda Pajak Daerah pada tahun anggaran 2023 sebesar Rp6.316.510.285,00 mengalami kenaikan sebesar Rp2.570.403.257,00 atau 68,62% jika dibandingkan tahun 2022 sebesar Rp3.746.107.028,00.



**Tabel 5. 66 Rincian Anggaran dan Realisasi Pendapatan Denda Pajak Daerah**

Uraian	Anggaran TA 2023	Realisasi TA 2023	%	Realisasi TA 2022
Pendapatan Denda Pajak Hotel	484.514,00	1.842.739,00	380,33	11.606.680,00
Pendapatan Denda Pajak Losmen	1.378.336,00	1.877.421,00	136,21	2.507.756,00
Pendapatan Denda Pajak Wisma Pariwisata	1.546.264,00	1.582.264,00	102,33	948.980,00
Pendapatan Denda Pajak Rumah Penginapan dan Sejenisnnya	72.000,00	172.520,00	239,61	143.800,00
Pendapatan Denda Pajak Rumah Kos dengan Jumlah Kamar Lebih dari 10 (Sepuluh)	38.110,00	108.001,00	283,39	10.000,00
Pendapatan Denda Pajak Restoran dan Sejenisnnya	24.977.306,00	46.442.559,00	185,94	30.822.393,00
Pendapatan Denda Pajak Rumah Makan dan Sejenisnnya	5.665.218,00	9.853.908,00	173,94	33.567.545,00
Pendapatan Denda Pajak Kafetaria dan Sejenisnnya	10.891.459,00	21.422.509,00	196,69	14.307.271,00
Pendapatan Denda Pajak Kantin dan Sejenisnnya	494.890,00	623.556,00	126,00	1.701.067,00
Pendapatan Denda Pajak Warung dan Sejenisnnya	12.040.162,00	17.228.329,00	143,09	18.155.483,00
Pendapatan Denda Pajak Bar dan Sejenisnnya	30.400,00	110.317,00	362,88	0,00
Pendapatan Jasa Boga/Katering dan Sejenisnnya	19.227.949,00	131.324.537,00	682,99	16.722.607,00
Pendapatan Denda Pajak Tontonan Film	1.878.157,00	1.878.157,00	100,00	7.196.479,00
Pendapatan Denda Pajak Pagelaran Kesenian/Musik/Tari/Busana	0,00	11.440,00	0,00	0,00
Pendapatan Denda Pajak Diskotik, Karaoke, Klub Malam, dan Sejenisnnya	224.810,00	451.875,00	201,00	405.880,00
Pendapatan Denda Pajak Permainan Biliar dan Bowling	88.500,00	145.000,00	163,84	10.000,00
Pendapatan Denda Pajak Pacuan Kuda, Kendaraan Bermotor, dan Permainan Ketangkasan	1.643.427,00	2.350.247,00	143,01	1.857.227,00
Pendapatan Denda Pajak Panti Pijat, Refleksi, Mandi Uap/Spa, dan Pusat Kebugaran (Fitness Center)	725.250,00	977.250,00	134,75	480.600,00
Pendapatan Denda Pajak Reklame Papan/ Billboard/Videotron/Megatron	81.937.396,00	133.742.749,00	163,23	56.588.162,00
Pendapatan Denda Pajak Reklame Kain	1.406.750,00	1.427.151,00	101,45	61.110,00
Pendapatan Denda Pajak Reklame Berjalan	839.935,00	1.310.886,00	156,07	1.419.999,00
Pendapatan Denda Pajak Reklame Film/Slide	0,00	0,00	0,00	74.400,00
Pendapatan Denda Pajak Penerangan Jalan Dihasilkan Sendiri	906.791,00	2.838.988,00	313,08	604.724,00
Pendapatan Denda Pajak Parkir	2.222.912,00	31.888.179,00	1434,52	4.860.773,00

Uraian	Anggaran TA 2023	Realisasi TA 2023	%	Realisasi TA 2022
Pendapatan Denda Pajak Air Tanah	14.353.300,00	18.096.878,00	126,08	14.231.969,00
Pendapatan Denda PBBP2	3.539.373.618,00	5.838.595.222,00	164,96	3.453.822.123,00
Pendapatan Denda BPHTB-Pemindahan Hak	40.707.603,00	50.207.603,00	123,34	74.000.000,00
Pendapatan Denda BPHTB-Pemberian Hak Baru	0,00	0,00	0,00	0,00
<b>Jumlah</b>	<b>3.763.155.057,00</b>	<b>6.316.510.285,00</b>	<b>167,85</b>	<b>3.746.032.628,00</b>

#### 5.1.1.1.4.10 Pendapatan Denda Retribusi Daerah

**Tabel 5. 67 Anggaran dan Realisasi Pendapatan Denda Retribusi Daerah**

Uraian	Anggaran TA 2023	Realisasi TA 2023	%	Realisasi TA 2022
Pendapatan Denda Retribusi Daerah	25.305.133,00	49.799.658,00	196,80	105.256.801,00

Pendapatan Denda Retribusi merupakan pendapatan denda keterlambatan atas jatuh tempo penetapan Retribusi. Nilai realisasi Pendapatan Denda Retribusi Daerah pada tahun anggaran 2023 sebesar Rp49.799.658,00 mengalami penurunan sebesar Rp55.457.143,00 atau 52,69% jika dibandingkan tahun 2022 sebesar Rp105.256.801,00.

**Tabel 5. 68 Rincian Anggaran dan Realisasi Pendapatan Denda Retribusi Daerah**

Uraian	Anggaran TA 2023	Realisasi TA 2023	%	Realisasi TA 2022
Pendapatan Denda Retribusi Jasa Umum	19.888.507,00	42.587.907,00	214,13	101.887.726,00
Pendapatan Denda Retribusi Jasa Usaha	774.450,00	2.569.575,00	331,79	3.369.075,00
Pendapatan Denda Retribusi Perizinan Tertentu	4.642.176,00	4.642.176,00	100,00	0,00
<b>Jumlah</b>	<b>25.305.133,00</b>	<b>49.799.658,00</b>	<b>196,80</b>	<b>105.256.801,00</b>

**Tabel 5. 69 Rincian Anggaran dan Realisasi Pendapatan Denda Retribusi Daerah**

Uraian	Anggaran TA 2023	Realisasi TA 2023	%	Realisasi TA 2022
Pendapatan Denda Retribusi Pelayanan Pasar (DISPERINDAG)	1.658.007,00	5.184.007,00	312,66	44.081.526,00
Pendapatan Denda Retribusi Pengujian Kendaraan Bermotor (DISHUB)	18.230.500,00	37.403.900,00	205,17	57.806.200,00
Pendapatan Denda Retribusi Terminal (DISHUB)	0,00	529.500,00	0,00	276.000,00
Pendapatan Denda Retribusi Tempat Rekreasi dan Olahraga (DISPORA)	724.950,00	2.040.075,00	281,41	3.093.075,00
Pendapatan Denda Retribusi Terminal-Pelayanan Penyediaan Tempat Kegiatan Usaha (DISHUB)	49.500,00	0,00	0,00	0,00
Pendapatan Denda Retribusi Izin Mendirikan Bangunan (DINAS PTSP)	4.642.176,00	4.642.176,00	100,00	0,00
<b>Jumlah</b>	<b>25.305.133,00</b>	<b>49.799.658,00</b>	<b>196,80</b>	<b>105.256.801,00</b>

#### 5.1.1.1.4.11 Pendapatan Hasil Eksekusi atas Jaminan

**Tabel 5. 70 Anggaran dan Realisasi Pendapatan Hasil Eksekusi atas Jaminan**

Uraian	Anggaran TA 2023	Realisasi TA 2023	%	Realisasi TA 2022
Pendapatan Hasil Eksekusi atas Jaminan	0,00	0,00	0,00	0,00

Pendapatan hasil eksekusi atas jaminan adalah pendapatan yang direncanakan dari pencairan jaminan-jaminan dalam proses tender/lelang pengadaan barang dan jasa pada Tahun anggaran berjalan.

Nilai realisasi Pendapatan Hasil Eksekusi atas Jaminan pada tahun anggaran 2023 sebesar Rp0,00 mengalami kenaikan sebesar Rp0,00 atau 100,00% jika dibandingkan tahun 2022 sebesar Rp0,00.

#### 5.1.1.1.4.12 Pendapatan dari Pengembalian

**Tabel 5. 71 Anggaran dan Realisasi Pendapatan dari Pengembalian**

Uraian	Anggaran TA 2023	Realisasi TA 2023	%	Realisasi TA 2022
Pendapatan dari Pengembalian	762.172.063,00	1.386.187.272,00	181,87	1.107.053.675,00

Pendapatan dari Pengembalian merupakan pengembalian atas belanja Tahun anggaran sebelumnya. Nilai realisasi Pendapatan dari Pengembalian pada tahun anggaran 2023 sebesar Rp1.366.102.272,00 mengalami kenaikan sebesar Rp259.048.597,00 atau 23,39% jika dibandingkan tahun 2022 sebesar Rp1.107.053.675,00.

**Tabel 5. 72 Rincian Anggaran dan Realisasi Pendapatan dari Pengembalian**

Uraian	Anggaran TA 2023	Realisasi TA 2023	%	Realisasi TA 2022
Pendapatan dari Pengembalian Kelebihan Pembayaran Gaji dan Tunjangan	408.210.750,00	702.889.042,00	172,19	745.673.325,00
Pendapatan dari Pengembalian Kelebihan Pembayaran Perjalanan Dinas Dalam Negeri-Perjalanan Dinas Biasa	0,00	1.710.000,00	0,00	361,380,350,00
Pendapatan dari Pengembalian Kelebihan Pembayaran Perjalanan Dinas Dalam Kota	1.360.000,00	75.000,00	5,51	0,00
Pendapatan dari Pengembalian Kelebihan Pembayaran Belanja Barang Pakai Habis-Alat/Bahan untuk Kegiatan Kantor-Alat Tulis Kantor	0,00	0,00	0,00	0,00
Pendapatan dari Pengembalian Kelebihan Pembayaran Belanja Jasa Kantor-Honorarium Narasumber atau Pembahas, Moderator, Pembawa Acara, dan Panitia	0,00	0,00	0,00	0,00
Pendapatan dari Pengembalian Kelebihan	0,00	88.376,00	0,00	0,00

Uraian	Anggaran TA 2023	Realisasi TA 2023	%	Realisasi TA 2022
Pembayaran Belanja Jasa Kantor-Tagihan Listrik				
Pendapatan dari Pengembalian Kelebihan Pembayaran Belanja Pemeliharaan Gedung dan Bangunan-Pemeliharaan Bangunan Gedung-Bangunan Gedung Tempat Kerja-Bangunan Gedung Kantor	719.000,00	719.000,00	100,00	0,00
Pendapatan dari Pengembalian Kelebihan Pembayaran Belanja Subsidi kepada BUMD	337.851.710,00	637.280.001,00	188,63	0,00
Pendapatan dari Pengembalian Kelebihan Pembayaran Belanja Hibah Uang kepada Badan dan Lembaga yang Bersifat Nirlaba, Sukarela dan Sosial yang Dibentuk Berdasarkan Peraturan Perundang-Undangan	3.040.000,00	3.040.000,00	100,00	0,00
Pendapatan dari Pengembalian Kelebihan Pembayaran Belanja Hibah Uang Dana BOS yang Diterima oleh Satdikdas Negeri	3.000.000,00	23.085.000,00	769,50	0,00
Pendapatan dari Pengembalian Kelebihan Pembayaran Belanja Hibah Uang Dana BOS yang Diterima oleh Satdikdas Swasta	0,00	0,00	0,00	0,00
Pendapatan dari Pengembalian Kelebihan Pembayaran Belanja Bantuan Sosial Uang yang direncanakan kepada Individu	2.400.000,00	2.400.000,00	100,00	0,00
Pendapatan dari Pengembalian Kelebihan Pembayaran Belanja Bantuan Sosial Uang yang direncanakan kepada Lembaga Non Pemerintahan (Bidang Pendidikan, Keagamaan dan Bidang Lainnya)	0,00	0,00	0,00	0,00
Pendapatan dari Pengembalian Kelebihan Pembayaran Belanja Modal Bangunan Air Irigasi-Bangunan Pembawa Irigasi	1.605.000,00	1.605.000,00	100,00	0,00
Pendapatan dari Pengembalian Kelebihan Pembayaran Belanja Modal Bangunan Pengaman Sungai/Pantai dan Penanggulangan Bencana Alam-Bangunan Pengaman Pengamanan Sungai/Pantai	3.985.603,00	3.985.603,00	100,00	0,00

Uraian	Anggaran TA 2023	Realisasi TA 2023	%	Realisasi TA 2022
Pendapatan dari Pengembalian Kelebihan Pembayaran Belanja Bantuan Keuangan Khusus kepada Pemerintah Kabupaten/Kota-Bantuan Keuangan Khusus antar Daerah Kabupaten/Kota	0,00	0,00	0,00	0,00
Pendapatan dari Pengembalian Kelebihan Pembayaran Belanja Bantuan Keuangan Khusus Daerah Provinsi atau Kabupaten/Kota kepada Desa-Bantuan Keuangan Khusus Kabupaten/Kota kepada Desa	0,00	8.000.000,00	0,00	0,00
Pendapatan dari Pengembalian Kelebihan Pembayaran Belanja Barang dan Jasa BOS	0,00	1.310.250,00	0,00	0,00
<b>Jumlah</b>	<b>762.172.063,00</b>	<b>1.366.102.272,00</b>	<b>181,87</b>	<b>745.673.325,00</b>

#### 5.1.1.1.4.13 Pendapatan BLUD

Tabel 5. 73 Anggaran dan Realisasi Pendapatan BLUD

Uraian	Anggaran TA 2023	Realisasi TA 2023	%	Realisasi TA 2022
Pendapatan BLUD	574.500.470.000,00	606.119.046.833,05	105,50	455.942.203.067,52

Nilai realisasi Pendapatan BLUD pada tahun anggaran 2023 sebesar Rp606.119.046.833,05 mengalami kenaikan sebesar Rp150.176.843.765,53 atau 32,94% jika dibandingkan tahun 2022 sebesar Rp455.942.203.067,52.

Tabel 5. 74 Rincian Realisasi Pendapatan BLUD

NO	URAIAN	REALISASI (Rp)
1	RSUD Sidoarjo	506.324.023.482,54
2	RSUD Sidoarjo Barat	24.642.370.727,71
3	TPA Griyo Mulyo Jabon	2.248.342.304,28
4	Puskesmas Ganting	1.395.945.308,40
5	Puskesmas Sidoarjo	2.840.134.702,02
6	Puskesmas Sekardangan	1.453.714.967,60
7	Puskesmas Urangagung	1.459.916.867,37
8	Puskesmas Buduran	2.384.931.385,42
9	Puskesmas Candi	2.640.034.891,37
10	Puskesmas Porong	3.090.228.121,42
11	Puskesmas Kedungsolo	1.575.297.653,62
12	Puskesmas Jabon	2.827.602.439,63
13	Puskesmas Krembung	2.931.434.374,86
14	Puskesmas Tanggulangin	2.079.507.648,44
15	Puskesmas Tulangan	2.306.053.329,31
16	Puskesmas Kepadangan	1.361.987.524,66

NO	URAIAN	REALISASI (Rp)
17	Puskesmas Taman	5.978.589.367,28
18	Puskesmas Trosobo	1.481.874.392,73
19	Puskesmas Waru	3.746.573.325,35
20	Puskesmas Medaeng	1.550.548.656,53
21	Puskesmas Sedati	4.641.530.385,20
22	Puskesmas Gedangan	2.125.663.509,34
23	Puskesmas Sukodono	4.499.444.337,04
24	Puskesmas Krian	3.883.169.758,16
25	Puskesmas Barengkrajan	1.714.029.337,69
26	Puskesmas Balongbendo	3.209.604.965,14
27	Puskesmas Wonoayu	3.420.096.625,07
28	Puskesmas Tarik	3.113.987.436,20
29	Puskesmas Prambon	3.256.983.751,73
30	Puskesmas Sidodadi	668.498.353,54
31	Puskesmas Wonokasian	406.710.311,71
32	Puskesmas Tarik 2	443.156.541,06
33	Puskesmas Tambakrejo	417.060.050,63
<b>TOTAL</b>		<b>606.119.046.833,05</b>

#### 5.1.1.1.4.14 Pendapatan Hasil Pengelolaan Dana Bergulir

Tabel 5. 75 Anggaran dan Realisasi Pendapatan Hasil Pengelolaan Dana Bergulir

Uraian	Anggaran TA 2023	Realisasi TA 2023	%	Realisasi TA 2022
Pendapatan Hasil Pengelolaan Dana Bergulir	3.656.235,00	9.300.000,00	254,36	8.370.000,00

Pendapatan Hasil Pengelolaan Dana Bergulir sebesar merupakan pendapatan bunga atas pemberian kredit dana bergulir UMKM Pada Dinas Koperasi dan UMKM. Nilai realisasi Pendapatan Hasil Pengelolaan Dana Bergulir pada tahun anggaran 2023 sebesar Rp9.300.000,00 mengalami kenaikan sebesar Rp930.000,00 atau 11,11% jika dibandingkan tahun 2022 sebesar Rp8.370.000,00.

#### 5.1.1.1.4.15 Pendapatan Denda atas Pelanggaran Peraturan

Tabel 5. 76 Anggaran dan Realisasi Pendapatan Denda atas Pelanggaran Peraturan Daerah

Uraian	Anggaran TA 2023	Realisasi TA 2023	%	Realisasi TA 2022
Pendapatan Denda atas Pelanggaran Peraturan Daerah	0,00	296.533.010,00	0,00	77.960.128,00

Realisasi atas Pendapatan Denda atas Pelanggaran Peraturan Daerah Tahun dikelola oleh BPKAD.

1. Pemungutan pendapatan berdasarkan pada Peraturan Bupati Nomor 72 Tahun 2020 tentang Perubahan atas Peraturan Bupati Nomor 58 Tahun 2020 Tentang Pelaksanaan Pola Hidup Masyarakat Pada Masa Transisi Menuju Masyarakat yang Sehat, Disiplin, dan Produktif di Tengah Pandemi Corona Virus Disease 2019 di Kabupaten Sidoarjo dengan nilai realisasi sebesar Rp7.804.000,00.

2. Pemungutan pendapatan berdasarkan pada Peraturan Bupati Nomor 18 Tahun 2017 tentang Pedoman Penerbitan Riil Tapak merupakan denda atas pelanggaran Penyerahan sarana & Utilitas (PSU) yang dikelola oleh Dinas P2CKTR dengan nilai realisasi sebesar Rp263.729.010,00.
3. Pemungutan pendapatan berupa denda sebagai pengganti biaya seleksi CPNS/Calon PPPK yang dikelola oleh Badan Kepegawaian Daerah, denda ini dikenakan atas CPNS maupun Calon PPPK yang mengundurkan diri dengan nilai realisasi sebesar Rp25.000.000,00.

Nilai realisasi Pendapatan Denda atas Pelanggaran Peraturan Daerah pada tahun anggaran 2023 sebesar Rp296.533.010,00 mengalami kenaikan sebesar Rp218.572.882,00 atau 280,36% jika dibandingkan tahun 2022 sebesar Rp77.960.128,00.

### 5.1.1.2 Pendapatan Transfer

**Tabel 5. 77 Anggaran dan Realisasi Pendapatan Transfer**

Uraian	Anggaran TA 2023	Realisasi TA 2023	%	Realisasi TA 2022
Pendapatan Transfer	2.957.289.952.079,00	2.965.839.490.458,00	100,29	2.699.903.720.332,00

Pendapatan transfer adalah pendapatan berupa penerimaan uang atau hak untuk menerima uang oleh entitas pelaporan dari suatu entitas pelaporan lain yang diwajibkan oleh peraturan perundang-undangan. Pendapatan Transfer merupakan pendapatan yang dianggarkan dan direalisasi melalui BPKAD selaku PPKD.

Nilai realisasi Pendapatan Transfer pada tahun anggaran 2023 sebesar Rp2.965.839.490.458,00 mengalami kenaikan sebesar Rp265.935.770.126,00 atau 9,85% jika dibandingkan tahun 2022 sebesar Rp2.699.903.720.332,00.

**Tabel 5. 78 Rincian Anggaran dan Realisasi Pendapatan Transfer**

Uraian	Anggaran TA 2023	Realisasi TA 2023	%	Realisasi TA 2022
Transfer Pemerintah Pusat - Dana Perimbangan	2.031.853.158.352,00	2.022.735.722.637,00	99,55	1.920.299.063.398,00
Transfer Pemerintah Pusat - Lainnya	344.932.619.000,00	343.536.377.000,00	99,60	313.804.958.000,00
Transfer Pemerintah Provinsi	580.504.174.727,00	599.567.390.821,00	103,28	465.799.698.934,00
<b>Jumlah</b>	<b>2.957.289.952.079,00</b>	<b>2.965.839.490.458,00</b>	<b>100,29</b>	<b>2.699.903.720.332,00</b>

#### 5.1.1.2.1 Transfer Pemerintah Pusat - Dana Perimbangan

**Tabel 5. 79 Anggaran dan Realisasi Transfer Pemerintah Pusat - Dana Perimbangan**

Uraian	Anggaran TA 2023	Realisasi TA 2023	%	Realisasi TA 2022
Transfer Pemerintah Pusat - Dana Perimbangan	2.031.853.158.352,00	2.022.735.722.637,00	99,55	1.920.299.063.398,00

Dana Perimbangan merupakan dana yang bersumber dari pendapatan APBN yang dialokasikan kepada daerah untuk mendanai kebutuhan Daerah dalam rangka pelaksanaan Desentralisasi.

Penganggaran pendapatan transfer pusat berdasarkan:

1. Transfer Pemerintah Pusat - Dana Perimbangan berdasarkan Perpres Nomor 130 Tahun 2022, PMK Nomor 204/PMK.07/2022, PMK Nomor 211/PMK.07/2022.
2. Transfer Pemerintah Pusat–Lainnya berdasarkan PMK Nomor 171/PMK.07/2022 dan PMK Nomor 98/PMK.07/2022.
3. Transfer Pemerintah Provinsi berdasarkan SK Gubernur Jawa Timur Nomor 188/180/KPTS/013/2022, 188/288/KPTS/013/2022, 188/525/KPTS/013/2022, 188/688/KPTS/013/2022, 188/293/KPTS/013/2022, 188/568/KPTS/013/2022, 188/443/KPTS/013/2022, 188/987/KPTS/013/2022, 188/182/KPTS/013/2022, 188/292/KPTS/013/2022.

Nilai realisasi Dana Perimbangan pada tahun anggaran 2023 sebesar Rp2.022.735.722.637,00 mengalami kenaikan sebesar Rp102.436.659.239,00 atau 5,33% jika dibandingkan tahun 2022 sebesar Rp1.920.299.063.398,00.

**Tabel 5. 80 Rincian Anggaran dan Realisasi Transfer Pemerintah Pusat - Dana Perimbangan**

Uraian	Anggaran TA 2023	Realisasi TA 2023	%	Realisasi TA 2022
Dana Transfer Umum-Dana Bagi Hasil (DBH)	218.798.865.010,00	212.898.864.161,00	97,30	246.598.265.171,00
Dana Transfer Umum-Dana Alokasi Umum (DAU)	1.188.771.254.000,00	1.199.409.478.419,00	100,89	1.115.949.547.728,00
Dana Transfer Khusus-Dana Alokasi Khusus (DAK) Fisik	101.280.495.000,00	87.814.802.226,00	86,70	64.224.216.208,00
Dana Transfer Khusus-Dana Alokasi Khusus (DAK) Non Fisik	523.002.544.342,00	522.612.577.831,00	99,93	493.527.034.291,00
<b>Jumlah</b>	<b>2.031.853.158.352,00</b>	<b>2.022.735.722.637,00</b>	<b>99,55</b>	<b>1.920.299.063.398,00</b>

#### 5.1.1.2.1.1 Dana Bagi Hasil

**Tabel 5. 81 Anggaran dan Realisasi Dana Bagi Hasil**

Uraian	Anggaran TA 2023	Realisasi TA 2023	%	Realisasi TA 2022
Dana Transfer Umum-Dana Bagi Hasil (DBH)	218.798.865.010,00	212.898.864.161,00	97,30	246.598.265.171,00

Nilai realisasi Dana Bagi Hasil pada tahun anggaran 2023 sebesar Rp212.898.864.161,00 mengalami penurunan sebesar Rp33.699.401.010,00 atau 13,67% jika dibandingkan tahun 2022 sebesar Rp246.598.265.171,00.

**Tabel 5. 82 Rincian Anggaran dan Realisasi Dana Bagi Hasil**

Uraian	Anggaran TA 2023	Realisasi TA 2023	%	Realisasi TA 2022
DBH Pajak Bumi dan Bangunan	14.904.409.000,00	17.307.832.729,00	116,13	20.640.476.675,00
DBH PPh Pasal 21	108.821.201.000,00	99.743.717.430,00	91,66	95.383.890.435,00
DBH PPh Pasal 25 dan Pasal 29/WPOPDN	9.357.143.000,00	9.357.143.000,00	100,00	13.527.278.783,00
DBH Cukai Hasil Tembakau (CHT)	40.616.647.010,00	40.616.647.010,00	100,00	26.869.253.434,00



Uraian	Anggaran TA 2023	Realisasi TA 2023	%	Realisasi TA 2022
DBH Sumber Daya Alam (SDA) Minyak Bumi	41.926.836.000,00	38.629.826.095,00	92,14	74.571.981.093,00
DBH Sumber Daya Alam (SDA) Gas Bumi	900.000.000,00	4.467.844.107,00	496,43	10.115.710.000,00
DBH Sumber Daya Alam (SDA) Pengusahaan Panas Bumi	14.815.000,00	18.056.320,00	121,88	46.240.672,00
Dana Bagi Hasil (DBH) Sumber Daya Alam (SDA) Mineral dan Batubara-Royalty	687.558.000,00	938.550.591,00	136,50	3.049.142.985,00
DBH Sumber Daya Alam (SDA) Kehutanan- Provisi Sumber Daya Hutan (PSDH)	153.984.000,00	191.221.668,00	124,18	435.980.094,00
DBH Sumber Daya Alam (SDA) Perikanan	1.416.272.000,00	1.628.025.211,00	114,95	1.958.311.000,00
<b>Jumlah</b>	<b>218.798.865.010,00</b>	<b>212.898.864.161,00</b>	<b>97,30</b>	<b>246.598.265.171,00</b>

#### 5.1.1.2.1.2 Dana Alokasi Umum

Tabel 5. 83 Anggaran dan Realisasi Dana Alokasi Umum

Uraian	Anggaran TA 2023	Realisasi TA 2023	%	Realisasi TA 2022
Dana Transfer Umum-Dana Alokasi Umum (DAU)	1.188.771.254.000,00	1.199.409.478.419,00	100,89	1.115.949.547.728,00

Nilai realisasi Dana Alokasi Umum pada tahun anggaran 2023 sebesar Rp1.199.409.478.419,00 mengalami penurunan sebesar Rp83.459.930.691,00 atau 7,48% jika dibandingkan tahun 2022 sebesar Rp1.115.949.547.728,00.

Tabel 5. 84 Rincian Anggaran dan Realisasi Dana Alokasi Umum

Uraian	Anggaran TA 2023	Realisasi TA 2023	%	Realisasi TA 2022
DAU	1.042.953.120.000,00	1.053.591.344.419,00	101,02	1.115.949.547.728,00
DAU Tambahan Dukungan Pendanaan Kelurahan	5.600.000.000,00	5.600.000.000,00	100,00	0,00
DAU Tambahan Dukungan Pendanaan atas Kebijakan Penggajian Pegawai Pemerintah dengan Perjanjian Kerja	140.218.134.000,00	140.218.134.000,00	100,00	0,00
<b>Jumlah</b>	<b>1.188.771.254.000,00</b>	<b>1.199.409.478.419,00</b>	<b>100,89</b>	<b>1.115.949.547.728,00</b>

#### 5.1.1.2.1.3 Dana Alokasi Khusus

Tabel 5. 85 Anggaran dan Realisasi Dana Alokasi Khusus

Uraian	Anggaran TA 2023	Realisasi TA 2023	%	Realisasi TA 2022
Dana Transfer Khusus-Dana Alokasi Khusus (DAK) Fisik	101.280.495.000,00	87.814.802.226,00	86,70	64.224.216.208,00
Dana Transfer Khusus-Dana Alokasi	523.002.544.342,00	522.612.577.831,00	99,93	493.527.034.291,00

Uraian	Anggaran TA 2023	Realisasi TA 2023	%	Realisasi TA 2022
Khusus (DAK) Non Fisik				
<b>Jumlah</b>	<b>624.283.039.342,00</b>	<b>610.427.380.057,00</b>	<b>97,78</b>	<b>557.751.250.499,00</b>

Nilai realisasi Dana Alokasi Umum pada tahun anggaran 2023 sebesar Rp610.427.380.057,00 mengalami penurunan sebesar Rp52.676.129.558,00 atau 9,44% jika dibandingkan tahun 2022 sebesar Rp557.751.250.499,00.

**Tabel 5. 86 Rincian Anggaran dan Realisasi Dana Alokasi Khusus**

Uraian	Anggaran TA 2023	Realisasi TA 2023	%	Realisasi TA 2022
DAK Fisik-Bidang Kesehatan dan KB-Reguler-KB	1.252.065.000,00	1.028.980.521,00	82,18	487.135.000,00
DAK Fisik-Bidang Kesehatan dan KB-Reguler-Pelayanan Kefarmasian	0,00	0,00	0,00	3.776.298.872,00
DAK Fisik-Bidang Pertanian-Penugasan-Pembangunan/Renovasi Sarana dan Prasarana Fisik Dasar Pembangunan Pertanian	6.555.276.000,00	5.934.017.495,00	90,52	3.676.687.174,00
DAK Fisik-Bidang Jalan-Reguler-Jalan	16.200.000.000,00	15.022.584.000,00	92,73	18.324.187.389,00
DAK Fisik-Bidang Air Minum-Reguler	35.000.000.000,00	29.263.611.060,00	83,61	29.693.887.268,00
DAK Fisik-Bidang Kesehatan dan KB-Penugasan-Penguatan Intervensi Stunting	0,00	0,00	0,00	1.106.350.200,00
DAK Fisik-Bidang Kesehatan dan KB-Penugasan-Peningkatan Pencegahan dan Pengendalian Penyakit dan Sanitasi Total Berbasis Masyarakat	0,00	0,00	0,00	911.340.000,00
DAK Fisik-Bidang Kelautan dan Perikanan-Penugasan	0,00	0,00	0,00	1.029.720.574,00
DAK Fisik-Bidang Lingkungan Hidup dan Kehutanan-Penugasan-Lingkungan Hidup	0,00	0,00	0,00	1.118.416.731,00
DAK Fisik-Bidang Sanitasi-Reguler	1.097.770.000,00	1.097.770.000,00	100,00	4.100.193.000,00
DAK Fisik-Bidang Kesehatan dan KB-Reguler-Penguatan Percepatan Penurunan Stunting	27.017.649.000,00	21.379.599.150,00	79,13	0,00
DAK Fisik-Bidang Kesehatan dan KB-Reguler-Pengendalian Penyakit	822.183.000,00	788.240.000,00	95,87	0,00
DAK Fisik-Bidang Kesehatan dan KB-Reguler-Penguatan Sistem Kesehatan	13.335.552.000,00	13.300.000.000,00	99,73	0,00
DAK Non Fisik-BOS Reguler	241.451.820.000,00	241.451.820.000,00	100,00	244.933.446.301,00
DAK Non Fisik-BOS Kinerja	4.830.000.000,00	4.740.000.000,00	98,14	2.710.000.000,00

Uraian	Anggaran TA 2023	Realisasi TA 2023	%	Realisasi TA 2022
DAK Non Fisik-TPG PNSD	189.755.193.537,00	188.654.769.757,00	99,42	171.505.633.854,00
DAK Non Fisik-Tamsil Guru PNSD	5.767.739.000,00	6.014.827.995,00	104,28	936.610.500,00
DAK Non Fisik-BOP PAUD	41.149.018.441,00	41.766.346.468,00	101,50	39.040.743.000,00
DAK Non Fisik-BOP Pendidikan Kesetaraan	3.404.880.000,00	3.340.920.247,00	98,12	2.533.115.000,00
DAK Non Fisik-BOKKB-BOK	24.713.224.378,00	24.713.224.378,00	100,00	12.675.369.000,00
DAK Non Fisik-BOKKB-BOKB	9.759.748.659,00	9.759.748.659,00	100,00	14.210.592.188,00
DAK Non Fisik-PK2UKM	0,00	496.673.100,00	0,00	387.428.800,00
DAK Non Fisik-Fasilitas Penanaman Modal	336.098.000,00	336.098.000,00	100,00	382.523.900,00
DAK NonFisik-Dana Pelayanan Perlindungan Perempuan dan Anak	257.035.935,00	257.035.935,00	100,00	468.157.055,00
DAK NonFisik-Dana Ketahanan Pangan dan Pertanian	1.081.113.292,00	1.081.113.292,00	100,00	295.073.750,00
DAK Non Fisik-BOKKB-Akreditasi Puskesmas	0,00	0,00	0,00	3.448.340.943,00
DAK Non Fisik-Dana Penguatan Kapasitas Kelembagaan Sentra IKM	496.673.100,00	0,00	0,00	0,00
<b>Jumlah</b>	<b>624.283.039.342,00</b>	<b>610.427.380.057,00</b>	<b>97,78</b>	<b>557.751.250.499,00</b>

#### 5.1.1.2.2 Transfer Pemerintah Pusat - Lainnya

Tabel 5. 87 Anggaran dan Realisasi Transfer Pemerintah Pusat - Lainnya

Uraian	Anggaran TA 2023	Realisasi TA 2023	%	Realisasi TA 2022
Transfer Pemerintah Pusat - Lainnya	344.932.619.000,00	343.536.377.000,00	99,60	313.804.958.000,00

Nilai realisasi Transfer Pemerintah Pusat - Lainnya pada tahun anggaran 2023 sebesar Rp343.536.377.000,00 mengalami penurunan sebesar Rp52.676.129.558,00 atau 9,44% jika dibandingkan tahun 2022 sebesar Rp313.804.958.000,00.

Tabel 5. 88 Rincian Anggaran dan Realisasi Transfer Pemerintah Pusat - Lainnya

Uraian	Anggaran TA 2023	Realisasi TA 2023	%	Realisasi TA 2022
Dana Insentif Daerah (DID)	21.357.443.000,00	21.357.443.000,00	100,00	0,00
Dana Desa	323.575.176.000,00	322.178.934.000,00	99,57	313.804.958.000,00
<b>Jumlah</b>	<b>344.932.619.000,00</b>	<b>343.536.377.000,00</b>	<b>99,60</b>	<b>313.804.958.000,00</b>

#### 5.1.1.2.2.1 Dana Insentif Daerah (DID)

Tabel 5. 89 Anggaran dan Realisasi Dana Insentif Daerah (DID)

Uraian	Anggaran TA 2023	Realisasi TA 2023	%	Realisasi TA 2022
Dana Insentif Daerah (DID)	21.357.443.000,00	21.357.443.000,00	100,00	0,00

Dana Insentif Daerah (DID) adalah dana yang dialokasikan dalam APBN kepada daerah tertentu berdasarkan kriteria tertentu dengan tujuan untuk memberikan penghargaan atas

perbaikan kinerja tertentu di bidang tata kelola keuangan daerah, pelayanan dasar publik dan kesejahteraan masyarakat.

Nilai realisasi Dana Insentif Daerah (DID) pada tahun anggaran 2023 sebesar Rp21.357.443.000,00 mengalami kenaikan sebesar Rp21.357.443.000,00 atau 100,00% jika dibandingkan tahun 2022 sebesar Rp0,00.

#### 5.1.1.2.2 Dana Desa

**Tabel 5. 90 Anggaran dan Realisasi Dana Desa**

Uraian	Anggaran TA 2023	Realisasi TA 2023	%	Realisasi TA 2022
Dana Desa	323.575.176.000,00	322.178.934.000,00	99,57	313.804.958.000,00

Dana Desa adalah dana yang dialokasikan dalam APBN yang diperuntukkan bagi Pemerintah desa untuk membiayai penyelenggaraan Pemerintahan, pelaksanaan pembangunan, pembinaan kemasyarakatan dan pemberdayaan masyarakat.

Nilai realisasi Dana Desa pada tahun anggaran 2023 sebesar Rp322.178.934.000,00 mengalami kenaikan sebesar Rp8.373.976.000,00 atau 2,67% jika dibandingkan tahun 2022 sebesar Rp313.804.958.000,00.

#### 5.1.1.2.3 Transfer Pemerintah Provinsi

**Tabel 5. 91 Anggaran dan Realisasi Pendapatan Transfer Antar Daerah**

Uraian	Anggaran TA 2023	Realisasi TA 2023	%	Realisasi TA 2022
Pendapatan Transfer Antar Daerah	580.504.174.727,00	599.567.390.821,00	103,28	465.799.698.934,00

Nilai realisasi Pendapatan Transfer Antar Daerah pada tahun anggaran 2023 sebesar Rp599.567.390.821,00 mengalami kenaikan sebesar Rp133.767.691.887,00 atau 28,72% jika dibandingkan tahun 2022 sebesar Rp465.799.698.934,00.

**Tabel 5. 92 Rincian Anggaran dan Realisasi Pendapatan Transfer Antar Daerah**

Uraian	Anggaran TA 2023	Realisasi TA 2023	%	Realisasi TA 2022
Pendapatan Bagi Hasil	564.460.002.806,00	583.727.968.900,00	103,41	453.553.632.934,00
Bantuan Keuangan	16.044.171.921,00	15.839.421.921,00	98,72	12.246.066.000,00
<b>Jumlah</b>	<b>580.504.174.727,00</b>	<b>599.567.390.821,00</b>	<b>103,28</b>	<b>465.799.698.934,00</b>

#### 5.1.1.2.3.1 Pendapatan Bagi Hasil Pajak

**Tabel 5. 93 Anggaran dan Realisasi Pendapatan Bagi Hasil**

Uraian	Anggaran TA 2023	Realisasi TA 2023	%	Realisasi TA 2022
Pendapatan Bagi Hasil Pajak	564.460.002.806,00	583.727.968.900,00	103,41	453.553.632.934,00

Nilai realisasi Pendapatan Bagi Hasil Pajak pada tahun anggaran 2023 sebesar Rp583.727.968.900,00 mengalami kenaikan sebesar Rp130.174.335.966,00 atau 28,70% jika dibandingkan tahun 2022 sebesar Rp453.553.632.934,00

**Tabel 5. 94 Rincian Anggaran dan Realisasi Pendapatan Bagi Hasil Pajak**

Uraian	Anggaran TA 2023	Realisasi TA 2023	%	Realisasi TA 2022
Pendapatan Bagi Hasil Pajak Kendaraan Bermotor	181.000.000.000,00	189.811.021.500,00	104,87	147.093.152.820,00
Pendapatan Bagi Hasil Bea Balik Nama Kendaraan Bermotor	108.785.716.982,00	114.587.824.300,00	105,33	93.368.799.220,00
Pendapatan Bagi Hasil Pajak Bahan Bakar Kendaraan Bermotor	178.000.000.000,00	181.895.199.900,00	102,19	130.870.356.060,00
Pendapatan Bagi Hasil Pajak Air Permukaan	1.150.000.000,00	1.553.524.100,00	135,09	1.173.645.840,00
Pendapatan Bagi Hasil Pajak Rokok	95.524.285.824,00	95.880.399.100,00	100,37	81.047.678.994,00
<b>Jumlah</b>	<b>564.460.002.806,00</b>	<b>583.727.968.900,00</b>	<b>103,41</b>	<b>453.553.632.934,00</b>

### 5.1.1.2.3.2 Bantuan Keuangan

**Tabel 5. 95 Anggaran dan Realisasi Bantuan Keuangan**

Uraian	Anggaran TA 2023	Realisasi TA 2023	%	Realisasi TA 2022
Bantuan Keuangan	16.044.171.921,00	15.839.421.921,00	98,72	12.246.066.000,00

Nilai realisasi Bantuan Keuangan pada tahun anggaran 2023 sebesar Rp15.839.421.921,00 mengalami kenaikan sebesar Rp3.593.355.921,00 atau 29,34% jika dibandingkan tahun 2022 sebesar Rp12.246.066.000,00

Dasar penganggaran Bantuan Keuangan adalah:

1. Bidang Pendidikan sesuai SK No.
  - Surat Sekretaris Daerah Provinsi Jawa Timur Nomor 0452/1010/201.4/2023;
  - Keputusan Gubernur Nomor 188/693/KPTS/013/2023;
  - Keputusan Gubernur Nomor 188/692/KPTS/013/2023.
2. Bidang Kesehatan sesuai SK No.
  - Surat Sekretaris Daerah Provinsi Jawa Timur Nomor 440/793/102.1/2023.
  - Bidang Pemerintahan Desa (Dana Aparatur Desa) sesuai SK No.
  - Surat Sekretaris Daerah Provinsi Jawa Timur Nomor 140/2812/12.2/2023
3. Jatim Puspa sesuai SK No
  - Surat Sekretaris Daerah Provinsi Jawa Timur Nomor 412.2/304/112.3/2023
  - Perbaikan Lintasan Atletik sesuai SK No
  - Surat Sekretaris Daerah Provinsi Jawa Timur Nomor 900/10418/117.1/2023

Dana BK TA 2023 yang diterima di RKUD sebesar Rp15.839.421.921,00 digunakan untuk membiayai kegiatan sebesar Rp14.571.560.890,00 sehingga masih terdapat sisa sebesar Rp1.267.861.031,00. Atas sisa tersebut akan dicatat sebagai Utang Transfer di Neraca dan akan disetorkan ke Kasda Provinsi Jawa Timur melalui Belanja Tidak Terduga.

**Tabel 5. 96 Rincian Anggaran dan Realisasi Bantuan Keuangan**

Uraian	Anggaran TA 2023	Realisasi TA 2023	%	Realisasi TA 2022
Bantuan Keuangan	16.044.171.921,00	15.839.421.921,00	98,72	12.246.066.000,00

### 5.1.1.3 Lain-lain Pendapatan Yang Sah

**Tabel 5. 97 Anggaran dan Realisasi Lain-Lain Pendapatan Yang Sah**

Uraian	Anggaran TA 2023	Realisasi TA 2023	%	Realisasi TA 2022
Lain-Lain Pendapatan Yang Sah	4.300.000.000,00	3.567.282.000,00	82,96	2.963.210.928,00

Nilai realisasi Lain-Lain Pendapatan Yang Sah pada tahun anggaran 2023 sebesar Rp3.567.282.000,00 mengalami kenaikan sebesar Rp604.071.072,00 atau 20,39% jika dibandingkan tahun 2022 sebesar Rp2.963.210.928,00.

**Tabel 5. 98 Rincian Anggaran dan Realisasi Lain-Lain Pendapatan Yang Sah**

Uraian	Anggaran TA 2023	Realisasi TA 2023	%	Realisasi TA 2022
Pendapatan Hibah	4.300.000.000,00	2.727.000.000,00	63,42	2.763.000.000,00
Lain-lain Pendapatan Sesuai dengan Ketentuan Peraturan Perundang-Undangan	0,00	840.282.000,00	0,00	200.210.928,00
<b>Jumlah</b>	<b>4.300.000.000,00</b>	<b>3.567.282.000,00</b>	<b>82,96</b>	<b>2.963.210.928,00</b>

#### 5.1.1.3.1 Pendapatan Hibah

**Tabel 5. 99 Anggaran dan Realisasi Pendapatan Hibah**

Uraian	Anggaran TA 2023	Realisasi TA 2023	%	Realisasi TA 2022
Pendapatan Hibah	4.300.000.000,00	2.727.000.000,00	63,42	2.763.000.000,00

Nilai realisasi Pendapatan Hibah pada tahun anggaran 2023 sebesar Rp2.727.000.000,00 mengalami penurunan sebesar Rp36.000.000,00 atau 1,30% jika dibandingkan tahun 2022 sebesar Rp2.763.000.000,00.

**Tabel 5. 100 Anggaran dan Realisasi Pendapatan Hibah dari Pemerintah Pusat**

Uraian	Anggaran TA 2023	Realisasi TA 2023	%	Realisasi TA 2022
Pendapatan Hibah dari Pemerintah Pusat	4.300.000.000,00	2.727.000.000,00	63,42	2.763.000.000,00

Nilai realisasi Pendapatan Hibah dari Pemerintah Pusat pada tahun anggaran 2023 sebesar Rp2.727.000.000,00 mengalami penurunan sebesar Rp36.000.000,00 atau 1,30% jika dibandingkan tahun 2022 sebesar Rp2.763.000.000,00.

Sesuai Peraturan Menteri Keuangan RI Nomor PMK Nomor 107/PMK.07/2023 bahwa pendapatan hibah sebesar Rp2.763.000.000,00 adalah pemberian hibah untuk Program Hibah Air Minum Perkotaan dan Air Minum Perdesaan dari Sumber Dana Penerimaan Dalam Negeri TA 2023. Pendapatan Hibah merupakan hibah dari pusat yaitu program untuk memperluas air minum pedesaan sebesar Rp672.000.000,00 dan air minum perkotaan (penerusan ke PDAM) sebesar Rp2.055.000.000,00.

#### 5.1.1.3.2 Lain-lain Pendapatan Sesuai dengan Ketentuan Peraturan Perundang-Undangan

**Tabel 5. 101 Anggaran dan Realisasi Lain-lain Pendapatan Sesuai dengan Ketentuan Peraturan Perundang-Undangan**

Uraian	Anggaran TA 2023	Realisasi TA 2023	%	Realisasi TA 2022
--------	------------------	-------------------	---	-------------------

Lain-lain Pendapatan Sesuai dengan Ketentuan Peraturan Perundang-Undangan	0,00	840.282.000,00	0,00	200.210.928,00
---	------	----------------	------	----------------

Nilai realisasi Lain-lain Pendapatan Sesuai dengan Ketentuan Peraturan Perundang-Undangan pada tahun anggaran 2023 sebesar Rp840.282.000,00 mengalami kenaikan sebesar Rp640.071.072,00 atau 319,70% jika dibandingkan tahun 2022 sebesar Rp200.210.928,00.

**Tabel 5. 102 Anggaran dan Realisasi Lain-lain Pendapatan**

Uraian	Anggaran TA 2023	Realisasi TA 2023	%	Realisasi TA 2022
Lain-lain Pendapatan	0,00	840.282.000,00	0,00	200.210.928,00

Nilai realisasi Lain-lain Pendapatan pada tahun anggaran 2023 sebesar Rp840.282.000,00 mengalami kenaikan sebesar Rp640.071.072,00 atau 319,70% jika dibandingkan tahun 2022 sebesar Rp200.210.928,00

Realisasi lain-lain pendapatan daerah yang sah merupakan pendapatan atas pengembalian belanja hibah BOP Swasta tahun 2022 sebesar Rp840.282.000,00 yang telah dikembalikan ke Pemerintah Pusat pada tanggal 21 September 2023 melalui belanja tidak terduga (SP2D no. DD/005142/SP2D-LS/2023) dengan SK Bupati No. NO.188/439/438.1.1.3/2023 Tanggal 21 Agustus 2023.

## 5.1.2 Belanja Daerah

**Tabel 5. 103 Anggaran dan Realisasi Belanja Daerah**

Uraian	Anggaran TA 2023	Realisasi TA 2023	%	Realisasi TA 2022
Belanja Daerah	5.367.503.579.233,00	5.001.777.999.928,70	93,19	4.849.911.746.143,62

Belanja adalah semua pengeluaran oleh Bendahara Umum Daerah yang mengurangi Saldo Anggaran Lebih dalam Periode Tahun Anggaran yang bersangkutan yang tidak akan diperoleh pembayarannya kembali oleh Pemerintah Daerah.

Nilai realisasi Belanja Daerah pada tahun anggaran 2023 sebesar Rp5.001.777.999.928,70 mengalami kenaikan sebesar Rp151.866.253.785,08 atau 3,13% jika dibandingkan tahun 2022 sebesar Rp4.849.911.746.143,62.

**Tabel 5. 104 Rincian Anggaran dan Realisasi Belanja Daerah**

Uraian	Anggaran TA 2023	Realisasi TA 2023	%	Realisasi TA 2022
Belanja Operasi	3.725.646.627.268,00	3.507.497.764.107,70	94,14	3.311.478.446.121,82
Belanja Modal	846.634.465.375,00	715.194.635.441,00	84,48	845.926.887.543,80
Belanja Tidak Terduga	15.970.200.000,00	9.610.233.290,00	60,18	12.596.661.169,00
Belanja Transfer	779.252.286.590,00	769.475.367.090,00	98,75	679.909.751.309,00
<b>Jumlah</b>	<b>5.367.503.579.233,00</b>	<b>5.001.777.999.928,70</b>	<b>93,19</b>	<b>4.849.911.746.143,62</b>

### 5.1.2.1 Belanja Operasi

**Tabel 5. 105 Anggaran dan Realisasi Belanja Operasi**

Uraian	Anggaran TA 2023	Realisasi TA 2023	%	Realisasi TA 2022
Belanja Operasi	3.725.646.627.268,00	3.507.497.764.107,70	94,14	3.311.478.446.121,82

Belanja operasi adalah pengeluaran anggaran untuk kegiatan sehari-hari Pemerintah Pusat/Daerah yang memberi manfaat jangka pendek. Belanja Operasi meliputi Belanja Pegawai, Belanja Barang dan Jasa, Belanja Subsidi, Belanja Hibah, dan Belanja Bantuan Sosial.

Nilai realisasi Belanja Operasi pada tahun anggaran 2023 sebesar Rp3.507.497.764.107,70 mengalami kenaikan sebesar Rp196.019.317.985,88 atau 5,92% jika dibandingkan tahun 2022 sebesar Rp3.311.478.446.121,82.

**Tabel 5. 106 Rincian Anggaran dan Realisasi Belanja Operasi**

Uraian	Anggaran TA 2023	Realisasi TA 2023	%	Realisasi TA 2022
Belanja Pegawai	1.652.295.134.691,00	1.576.630.115.712,52	95,42	1.490.285.235.545,00
Belanja Barang dan Jasa	1.639.451.333.433,00	1.509.894.458.724,18	92,10	1.437.472.944.026,82
Belanja Subsidi	2.520.000.000,00	1.256.673.332,00	49,87	2.429.079.999,00
Belanja Hibah	323.058.639.144,00	313.954.511.110,00	97,18	281.646.372.888,00
Belanja Bantuan Sosial	108.321.520.000,00	105.762.005.229,00	97,64	99.644.813.663,00
<b>Jumlah</b>	<b>3.725.646.627.268,00</b>	<b>3.507.497.764.107,70</b>	<b>94,14</b>	<b>3.311.478.446.121,82</b>

#### 5.1.2.1.1 Belanja Pegawai

**Tabel 5. 107 Anggaran dan Realisasi Belanja Pegawai**

Uraian	Anggaran TA 2023	Realisasi TA 2023	%	Realisasi TA 2022
Belanja Pegawai	1.652.295.134.691,00	1.576.630.115.712,52	95,42	1.490.285.235.545,00

Belanja Pegawai adalah belanja kompensasi, baik dalam bentuk uang maupun barang yang ditetapkan berdasarkan peraturan perundang-undangan yang diberikan kepada pejabat negara, Pegawai Negeri Sipil (PNS), dan pegawai yang dipekerjakan oleh Pemerintah yang belum berstatus PNS sebagai imbalan atas pekerjaan yang telah dilaksanakan kecuali pekerjaan yang berkaitan dengan pembentukan modal.

Nilai realisasi Belanja Pegawai pada tahun anggaran 2023 sebesar Rp1.576.630.115.712,52 mengalami kenaikan sebesar Rp86.344.880.167,52 atau 5,79% jika dibandingkan tahun 2022 sebesar Rp1.490.285.235.545,00.

**Tabel 5. 108 Rincian Belanja Pegawai per OPD**

SKPD	Anggaran TA 2023 (Rp)	Realisasi TA 2023 (Rp)	%
Dinas Pendidikan dan Kebudayaan	768.871.695.446,00	734.239.512.862,00	95,50
Dinas Kesehatan	229.050.517.280,00	224.146.690.320,52	97,86
RSUD	178.115.572.167,00	166.017.459.650,00	93,21
RSUD Sidoarjo Barat	25.233.967.904,00	23.984.409.907,00	95,05
Dinas Pekerjaan Umum Bina Marga dan Sumber Daya Air	14.200.848.976,00	13.229.806.562,00	93,16
Dinas Perumahan, Permukiman Cipta Karya dan Tata Ruang	8.882.357.408,00	8.383.968.837,00	94,39
Satuan Polisi Pamong Praja	12.993.646.514,00	12.373.797.915,00	95,23
Badan Penanggulangan Bencana Daerah	9.106.277.937,00	8.639.775.618,00	94,88
Dinas Sosial	5.679.263.468,00	5.331.586.770,00	93,88
Dinas Tenaga Kerja	6.348.013.093,00	6.133.368.875,00	96,62
Dinas Pemberdayaan Perempuan, Perlindungan Anak, dan Keluarga Berencana	5.185.309.025,00	4.757.239.566,00	91,74
Dinas Pangan dan Pertanian	24.444.490.132,00	23.680.715.065,00	96,88



SKPD	Anggaran TA 2023 (Rp)	Realisasi TA 2023 (Rp)	%
Dinas Lingkungan Hidup dan Kebersihan	29.622.388.894,00	28.993.967.849,00	97,88
Dinas Kependudukan dan Catatan Sipil	7.663.762.931,00	7.366.964.212,00	96,13
Dinas Pemberdayaan Masyarakat dan Desa	5.415.195.293,00	4.910.754.885,00	90,68
Dinas Perhubungan	13.026.852.027,00	12.342.884.477,00	94,75
Dinas Komunikasi dan Informatika	8.843.332.547,00	8.367.683.487,00	94,62
Dinas Koperasi dan Usaha Mikro	6.043.997.923,00	5.464.588.915,00	90,41
Dinas Penanaman Modal dan Pelayanan Terpadu Satu Pintu	7.022.477.824,00	6.506.423.554,00	92,65
Dinas Kepemudaan, Olahraga dan Pariwisata	8.117.082.006,00	7.567.587.158,00	93,23
Dinas Perpustakaan dan Kearsipan	5.914.614.859,00	5.685.139.425,00	96,12
Dinas Perikanan	5.702.634.696,00	5.325.295.934,00	93,38
Dinas Perindustrian dan Perdagangan	21.347.207.739,00	20.901.135.277,00	97,91
Sekretariat Daerah	34.582.391.657,00	33.830.641.646,00	97,83
Sekretariat DPRD	41.380.334.268,00	39.359.220.262,00	95,12
Badan Perencanaan Pembangunan	9.271.279.138,00	8.963.025.830,00	96,68
Badan Pengelolaan Keuangan dan Aset Daerah	12.305.237.557,00	11.956.598.776,00	97,17
Badan Pelayanan Pajak Daerah	35.159.980.326,00	32.079.129.498,00	91,24
Badan Kepegawaian Daerah	9.366.486.018,00	9.010.100.610,00	96,20
Inspektorat	14.578.871.922,00	14.116.591.903,00	96,83
Kecamatan Sidoarjo	13.870.617.595,00	13.263.964.679,00	95,63
Kecamatan Candi	3.628.107.558,00	3.390.487.116,00	93,45
Kecamatan Buduran	3.530.958.236,00	3.244.497.913,00	91,89
Kecamatan Wonoayu	3.444.651.939,00	3.212.546.730,00	93,26
Kecamatan Krian	4.782.465.519,00	4.533.997.140,00	94,80
Kecamatan Porong	5.463.948.381,00	4.995.007.773,00	91,42
Kecamatan Krembung	3.656.157.487,00	3.446.946.245,00	94,28
Kecamatan Jabon	2.796.539.657,00	2.530.822.010,00	90,50
Kecamatan Balongbendo	3.503.158.679,00	3.312.648.684,00	94,56
Kecamatan Tarik	3.800.270.578,00	3.522.972.800,00	92,70
Kecamatan Taman	8.666.015.538,00	8.270.966.278,00	95,44
Kecamatan Waru	3.759.111.678,00	3.400.178.452,00	90,45
Kecamatan Gedangan	3.713.698.486,00	3.455.751.137,00	93,05
Kecamatan Sedati	3.792.535.963,00	3.407.624.378,00	89,85
Kecamatan Tanggulangin	3.868.443.821,00	3.628.463.865,00	93,80
Kecamatan Tulangan	4.017.085.993,00	3.800.077.470,00	94,60
Kecamatan Prambon	4.107.174.942,00	3.888.564.765,00	94,68
Kecamatan Sukodono	3.796.783.070,00	3.468.735.674,00	91,36
Badan Kesatuan Bangsa dan Politik	4.621.322.596,00	4.189.796.958,00	90,66
<b>Jumlah</b>	<b>1.652.295.134.691,00</b>	<b>1.576.630.115.712,52</b>	<b>95,42</b>

**Tabel 5. 109 Rincian Anggaran dan Realisasi Belanja Pegawai**

Uraian	Anggaran TA 2023	Realisasi TA 2023	%	Realisasi TA 2022
Belanja Gaji dan Tunjangan ASN	806.982.259.110,00	776.445.801.780,00	96,22	732.550.905.069,00
Belanja Tambahan Penghasilan ASN	377.557.182.391,00	360.554.009.479,00	95,50	345.744.570.207,00
Tambahan Penghasilan berdasarkan Pertimbangan Objektif Lainnya ASN	250.787.426.858,00	237.881.328.485,00	94,85	242.720.413.196,00

Uraian	Anggaran TA 2023	Realisasi TA 2023	%	Realisasi TA 2022
Belanja Gaji dan Tunjangan DPRD	32.049.000.000,00	30.488.248.842,00	95,13	29.506.756.146,00
Belanja Gaji dan Tunjangan KDH/WKDH	1.580.544.545,00	1.186.987.176,00	75,10	1.185.481.584,00
Belanja Penerimaan Lainnya Pimpinan DPRD serta KDH/WKDH	3.269.703.442,00	3.262.818.837,00	99,79	3.010.249.820,00
Belanja Pegawai BOS	25.021.506.666,00	24.075.571.600,00	96,22	24.264.721.000,00
Belanja Pegawai BLUD	155.047.511.679,00	142.735.349.513,52	92,06	111.302.138.523,00
<b>Jumlah</b>	<b>1.652.295.134.691,00</b>	<b>1.576.630.115.712,52</b>	<b>95,42</b>	<b>1.490.285.235.545,00</b>

Penjelasan tambahan terkait belanja pegawai:

1. Belanja Gaji dan Tunjangan ASN ditetapkan berdasarkan PP Nomor 16 Tahun 2019 tentang Penyesuaian Gaji Pokok Pegawai Negeri Sipil;
2. Belanja Tambahan Penghasilan ASN ditetapkan berdasarkan Peraturan Bupati Sidoarjo Nomor 21 Tahun 2023 tentang Tambahan Penghasilan Pegawai Negeri Sipil Daerah di Lingkungan Pemerintah Kabupaten Sidoarjo;
3. Belanja Gaji dan Tunjangan DPRD ditetapkan berdasarkan PP Nomor 18 Tahun 2017 tentang Hak Keuangan dan Administratif Pimpinan dan Anggota Dewan Perwakilan Rakyat Daerah;
4. Belanja Gaji dan Tunjangan KDH/WKDH ditetapkan berdasarkan PP Nomor 109 Tahun 2000 tentang Kedudukan Keuangan Kepala Daerah dan Wakil Kepala Daerah;
5. Belanja Penerimaan Lainnya Pimpinan DPRD serta KDH/WKDH mengacu pada ketentuan PP Nomor 18 Tahun 2017 tentang Hak Keuangan dan Administratif Pimpinan dan Anggota DPRD dan Peraturan Daerah Nomor 4 Tahun 2017 tentang Hak Keuangan dan Administratif Pimpinan dan Anggota DPRD Kabupaten Sidoarjo serta ditindaklanjuti dengan Peraturan Bupati Sidoarjo Nomor 3 Tahun 2019 tentang Kemampuan Keuangan Daerah, Tunjangan Komunikasi Intensif dan Tunjangan Reses, Serta Dana Operasional Dewan Perwakilan Rakyat Daerah Kabupaten Sidoarjo;
6. Belanja Pegawai BOS terdiri dari Belanja Pegawai BOSDA dan Belanja Pegawai BOSREG, Belanja Pegawai BOSDA merupakan belanja pegawai yang bersumber dari APBD dengan besaran diatur dalam Peraturan Bupati Nomor 12 Tahun 2023 tentang Petunjuk Teknis Bantuan Operasional Sekolah Dasar Pada Satuan Pendidikan Sekolah Dasar/Sekolah Dasar Luar Biasa/Madrasah Ibtidaiyah dan Sekolah Menengah Pertama/Sekolah Menengah Pertama Luar Biasa/Madrasah Tsanawiyah Di Kabupaten Sidoarjo Tahun Anggaran 2023 Sedangkan Belanja Pegawai BOSREG merupakan belanja pegawai yang bersumber dari Pendapatan DAK Non Fisik yang langsung turun ke Satuan Pendidikan (SDN dan SMPN) dengan mekanisme pencatatan pada LRA dengan menerbitkan Surat Pengesahan Pendapatan dan Belanja;
7. Pencatatan realisasi Belanja Pegawai BLUD berdasarkan pada Laporan Realisasi Anggaran yang disusun BLUD RSUD dan Puskesmas. Atas LRA BLUD tersebut telah diterbitkan Surat Pengesahan Pendapatan, Belanja dan Pembiayaan dan menjadi dasar pengakuan belanja pada LRA Pemerintah Kabupaten Sidoarjo, sebagaimana ketentuan Permendagri Nomor 79 Tahun 2018 tentang Badan Layanan Umum Daerah.

### 5.1.2.1.1.1 Belanja Gaji dan Tunjangan ASN

**Tabel 5. 110 Anggaran dan Realisasi Belanja Gaji dan Tunjangan ASN**

Uraian	Anggaran TA 2023	Realisasi TA 2023	%	Realisasi TA 2022
Belanja Gaji dan Tunjangan ASN	806.982.259.110,00	776.445.801.780,00	96,22	732.550.905.069,00

Nilai realisasi Belanja Gaji dan Tunjangan ASN pada tahun anggaran 2023 sebesar Rp776.445.801.780,00 mengalami kenaikan sebesar Rp43.894.896.711,00 atau 5,99% jika dibandingkan tahun 2022 sebesar Rp732.550.905.069,00.

Belanja Gaji dan Tunjangan ASN dengan rincian sebagai berikut:

**Tabel 5. 111 Rincian Anggaran dan Realisasi Belanja Gaji dan Tunjangan ASN**

Uraian	Anggaran TA 2023	Realisasi TA 2023	%	Realisasi TA 2022
Belanja Gaji Pokok ASN	611.462.976.011,00	589.019.156.304,00	96,33	556.306.127.817,00
Belanja Tunjangan Keluarga ASN	54.460.453.807,00	53.111.329.430,00	97,52	49.595.818.599,00
Belanja Tunjangan Jabatan ASN	5.478.977.876,00	5.342.640.000,00	97,51	5.281.315.317,00
Belanja Tunjangan Fungsional ASN	32.844.535.529,00	32.522.258.080,00	99,02	34.499.910.000,00
Belanja Tunjangan Fungsional Umum ASN	16.477.827.570,00	15.576.198.544,00	94,53	12.285.135.000,00
Belanja Tunjangan Beras ASN	34.381.889.467,00	33.421.757.843,00	97,21	30.624.679.920,00
Belanja Tunjangan PPh/Tunjangan Khusus ASN	2.166.907.580,00	1.535.373.413,00	70,86	1.739.107.567,00
Belanja Pembulatan Gaji ASN	9.760.010,00	9.421.778,00	96,53	8.421.711,00
Belanja luran Jaminan Kesehatan ASN	44.563.974.228,00	40.981.733.303,00	91,96	37.661.473.009,00
Belanja luran Jaminan Kecelakaan Kerja ASN	1.306.261.465,00	1.262.220.834,00	96,63	1.165.816.085,00
Belanja luran Jaminan Kematian ASN	3.828.695.567,00	3.663.712.251,00	95,69	3.383.100.044,00
<b>Jumlah</b>	<b>806.982.259.110,00</b>	<b>776.445.801.780,00</b>	<b>96,22</b>	<b>732.550.905.069,00</b>

**Tabel 5. 112 Rincian Anggaran dan Realisasi Belanja Gaji dan Tunjangan ASN**

Uraian	Anggaran TA 2023	Realisasi TA 2023	%	Realisasi TA 2022
Belanja Gaji Pokok PNS	475.229.877.374,00	462.993.093.805,00	97,43	494.915.613.865,00
Belanja Gaji Pokok PPPK	136.233.098.637,00	126.026.062.499,00	92,51	61.390.513.952,00
Belanja Tunjangan Keluarga PNS	42.223.633.944,00	41.561.716.490,00	98,43	43.707.407.609,00
Belanja Tunjangan Keluarga PPPK	12.236.819.863,00	11.549.612.940,00	94,38	5.888.410.990,00
Belanja Tunjangan Jabatan PNS	5.478.977.876,00	5.342.640.000,00	97,51	5.281.315.317,00

Uraian	Anggaran TA 2023	Realisasi TA 2023	%	Realisasi TA 2022
Belanja Tunjangan Fungsional PNS	32.844.535.529,00	32.522.258.080,00	99,02	34.499.910.000,00
Belanja Tunjangan Fungsional Umum PNS	7.909.980.000,00	7.626.500.000,00	96,42	8.449.635.000,00
Belanja Tunjangan Fungsional Umum PPPK	8.567.847.570,00	7.949.698.544,00	92,79	3.835.500.000,00
Belanja Tunjangan Beras PNS	25.187.407.160,00	24.868.883.423,00	98,74	26.379.564.360,00
Belanja Tunjangan Beras PPPK	9.194.482.307,00	8.552.874.420,00	93,02	4.245.115.560,00
Belanja Tunjangan PPh/Tunjangan Khusus PNS	2.166.907.580,00	1.535.373.413,00	70,86	1.739.107.567,00
Belanja Pembulatan Gaji PNS	6.647.149,00	6.534.306,00	98,30	6.824.501,00
Belanja Pembulatan Gaji PPPK	3.112.861,00	2.887.472,00	92,76	1.597.210,00
Belanja Luran Jaminan Kesehatan PNS	38.473.780.388,00	34.958.626.497,00	90,86	34.950.309.452,00
Belanja Luran Jaminan Kesehatan PPPK	6.090.193.840,00	6.023.106.806,00	98,90	2.711.163.557,00
Belanja Luran Jaminan Kecelakaan Kerja PNS	980.126.838,00	947.860.037,00	96,71	1.014.741.746,00
Belanja Luran Jaminan Kecelakaan Kerja PPPK	326.134.627,00	314.360.797,00	96,39	151.074.339,00
Belanja Luran Jaminan Kematian PNS	2.940.340.724,00	2.843.454.969,00	96,70	3.041.388.380,00
Belanja Luran Jaminan Kematian PPPK	888.354.843,00	820.257.282,00	92,33	341.711.664,00
<b>Jumlah</b>	<b>806.982.259.110,00</b>	<b>776.445.801.780,00</b>	<b>96,22</b>	<b>732.550.905.069,00</b>

### 5.1.2.1.1.2 Belanja Tambahan Penghasilan ASN

**Tabel 5. 113 Anggaran dan Realisasi Belanja Tambahan Penghasilan ASN**

Uraian	Anggaran TA 2023	Realisasi TA 2023	%	Realisasi TA 2022
Belanja Tambahan Penghasilan ASN	377.557.182.391,00	360.554.009.479,00	95,50	345.744.570.207,00

Nilai realisasi Belanja Tambahan Penghasilan ASN pada tahun anggaran 2023 sebesar Rp360.554.009.479,00 mengalami kenaikan sebesar Rp14.809.439.272,00 atau 4,28% jika dibandingkan tahun 2022 sebesar Rp345.744.570.207,00.

Belanja Tambahan Penghasilan ASN dengan rincian sebagai berikut:

**Tabel 5. 114 Rincian Anggaran dan Realisasi Belanja Tambahan Penghasilan ASN**

Uraian	Anggaran TA 2023	Realisasi TA 2023	%	Realisasi TA 2022
Tambahan Penghasilan berdasarkan Beban Kerja ASN	249.031.216.851,00	240.373.116.820,00	96,52	230.938.919.102,00
Tambahan Penghasilan berdasarkan Tempat Bertugas ASN	0,00	0,00	0,00	137.640.000,00
Tambahan Penghasilan berdasarkan Kondisi Kerja ASN	16.606.457.220,00	13.696.610.748,00	82,48	0,00

Uraian	Anggaran TA 2023	Realisasi TA 2023	%	Realisasi TA 2022
Tambahan Penghasilan berdasarkan Prestasi Kerja ASN	111.919.508.320,00	106.484.281.911,00	95,14	114.668.011.105,00
<b>Jumlah</b>	<b>377.557.182.391,00</b>	<b>360.554.009.479,00</b>	<b>95,50</b>	<b>345.744.570.207,00</b>

**Tabel 5. 115 Rincian Anggaran dan Realisasi Belanja Tambahan Penghasilan ASN**

Uraian	Anggaran TA 2023	Realisasi TA 2023	%	Realisasi TA 2022
Tambahan Penghasilan berdasarkan Beban Kerja PNS	233.356.356.682,00	224.871.659.499,00	96,36	220.556.168.610,00
Tambahan Penghasilan berdasarkan Beban Kerja PPPK	15.674.860.169,00	15.501.457.321,00	98,89	10.382.750.492,00
Tambahan Penghasilan berdasarkan Tempat Bertugas PNS	0,00	0,00	0,00	137.640.000,00
Tambahan Penghasilan berdasarkan Kondisi Kerja PNS	16.538.957.220,00	13.631.991.884,00	82,42	0,00
Tambahan Penghasilan berdasarkan Kondisi Kerja PPPK	67.500.000,00	64.618.864,00	95,73	0,00
Tambahan Penghasilan berdasarkan Prestasi Kerja PNS	110.964.881.321,00	105.559.571.821,00	95,13	113.457.870.423,00
Tambahan Penghasilan berdasarkan Prestasi Kerja PPPK	954.626.999,00	924.710.090,00	96,87	1.210.140.682,00
<b>Jumlah</b>	<b>377.557.182.391,00</b>	<b>360.554.009.479,00</b>	<b>95,50</b>	<b>345.744.570.207,00</b>

### 5.1.2.1.1.3 Tambahan Penghasilan berdasarkan Pertimbangan Objektif Lainnya ASN

**Tabel 5. 116 Anggaran dan Realisasi Tambahan Penghasilan berdasarkan Pertimbangan Objektif Lainnya ASN**

Uraian	Anggaran TA 2023	Realisasi TA 2023	%	Realisasi TA 2022
Tambahan Penghasilan berdasarkan Pertimbangan Objektif Lainnya ASN	250.787.426.858,00	237.881.328.485,00	94,85	242.720.413.196,00

Nilai realisasi Tambahan Penghasilan berdasarkan Pertimbangan Objektif Lainnya ASN pada tahun anggaran 2023 sebesar Rp237.881.328.485,00 mengalami penurunan sebesar 4.839.084.711,00 atau 1,99% jika dibandingkan tahun 2022 sebesar Rp242.720.413.196,00.

**Tabel 5. 117 Rincian Anggaran dan Realisasi Tambahan Penghasilan berdasarkan Pertimbangan Objektif Lainnya ASN**

Uraian	Anggaran TA 2023	Realisasi TA 2023	%	Realisasi TA 2022
Belanja Insentif bagi ASN atas Pemungutan Pajak Daerah	27.126.685.026,00	24.638.769.839,00	90,83	24.000.826.568,00
Belanja bagi ASN atas Insentif Pemungutan Retribusi Daerah	2.771.059.895,00	2.414.654.848,00	87,14	2.067.095.153,00

Uraian	Anggaran TA 2023	Realisasi TA 2023	%	Realisasi TA 2022
Belanja Tunjangan Profesi Guru (TPG) PNSD	190.864.689.000,00	183.782.383.559,00	96,29	190.136.131.337,00
Belanja Tambahan Penghasilan (Tamsil) Guru PNSD	6.682.376.000,00	6.640.300.000,00	99,37	5.648.938.000,00
Belanja Jasa Pelayanan Kesehatan bagi ASN	2.479.665.491,00	2.092.837.543,00	84,40	593.353.138,00
Belanja Honorarium	19.751.213.000,00	17.232.719.250,00	87,25	18.924.369.000,00
Belanja Jasa Pengelolaan BMD	1.111.738.446,00	1.079.663.446,00	97,11	1.349.700.000,00
<b>Jumlah</b>	<b>250.787.426.858,00</b>	<b>237.881.328.485,00</b>	<b>94,85</b>	<b>242.720.413.196,00</b>

**Tabel 5. 118 Rincian Anggaran dan Realisasi Tambahan Penghasilan berdasarkan Pertimbangan Objektif Lainnya ASN**

Uraian	Anggaran TA 2023	Realisasi TA 2023	%	Realisasi TA 2022
Belanja Insentif bagi ASN atas Pemungutan Pajak Hotel	603.000.000,00	547.696.056,00	90,83	440.542.260,00
Belanja Insentif bagi ASN atas Pemungutan Pajak Restoran	2.845.955.000,00	2.584.939.157,00	90,83	2.412.038.670,00
Belanja Insentif bagi ASN atas Pemungutan Pajak Hiburan	139.815.000,00	126.991.902,00	90,83	20.313.132,00
Belanja Insentif bagi ASN atas Pemungutan Pajak Reklame	624.000.000,00	566.770.027,00	90,83	521.517.564,00
Belanja Insentif bagi ASN atas Pemungutan Pajak Parkir	572.395.000,00	519.897.980,00	90,83	496.484.879,00
Belanja Insentif bagi ASN atas Pemungutan Pajak Air Tanah	125.000.000,00	113.535.674,00	90,83	109.309.052,00
Belanja Insentif bagi ASN atas Pemungutan Pajak Bumi Dan Bangunan Pedesaan Dan Perkotaan	9.837.500.000,00	8.935.256.855,00	90,83	9.032.122.327,00
Belanja Insentif bagi ASN atas Pemungutan Bea Perolehan Hak atas Tanah dan Bangunan	12.379.020.026,00	11.243.682.188,00	90,83	10.968.498.684,00
Belanja Insentif bagi ASN atas Pemungutan Retribusi Jasa Umum-Pelayanan Persampahan/Kebersihan	166.250.000,00	166.250.000,00	100,00	292.944.905,00
Belanja Insentif Pemungutan Retribusi Jasa Umum-Pelayanan Pemakaman dan Pengabuan Mayat bagi ASN	35.750.000,00	35.750.000,00	100,00	28.750.000,00
Belanja Insentif bagi ASN atas Pemungutan Retribusi Jasa Umum-Pelayanan Pasar	1.013.048.510,00	998.982.696,00	98,61	944.810.168,00
Belanja Insentif bagi ASN atas Pemungutan	225.605.500,00	0,00	0,00	0,00

Uraian	Anggaran TA 2023	Realisasi TA 2023	%	Realisasi TA 2022
Retribusi Jasa Umum- Pengujian Kendaraan Bermotor				
Belanja Insentif bagi ASN atas Pemungutan Retribusi Jasa Umum- Pemeriksaan Alat Pemadam Kebakaran	14.251.375,00	10.600.000,00	74,38	7.750.000,00
Belanja Insentif bagi ASN atas Pemungutan Retribusi Jasa Umum- Pengolahan Limbah Cair	20.139.500,00	20.139.500,00	100,00	12.500.000,00
Belanja Insentif bagi ASN atas Pemungutan Retribusi Jasa Umum- Pelayanan Tera/Tera Ulang	66.523.125,00	66.523.125,00	100,00	55.000.000,00
Belanja Insentif bagi ASN atas Pemungutan Retribusi Jasa Umum- Pengawasan dan Pengendalian Menara Telekomunikasi	40.980.000,00	20.250.000,00	49,41	37.800.000,00
Belanja Insentif bagi ASN atas Pemungutan Retribusi Jasa Usaha- Pemakaian Kekayaan Daerah	185.948.300,00	183.814.500,00	98,85	93.837.500,00
Belanja Insentif bagi ASN atas Pemungutan Retribusi Jasa Usaha- Terminal	18.417.800,00	18.417.800,00	100,00	0,00
Belanja Insentif bagi ASN atas Pemungutan Retribusi Jasa Usaha- Rumah Potong Hewan	64.161.001,00	52.955.625,00	82,54	36.298.437,00
Belanja Insentif bagi ASN atas Pemungutan Retribusi Jasa Usaha- Tempat Rekreasi dan Olahraga	54.362.250,00	0,00	0,00	6.425.000,00
Belanja Insentif bagi ASN atas Pemungutan Retribusi Perizinan Tertentu-Izin Mendirikan Bangunan	235.000,00	0,00	0,00	550.979.143,00
Belanja Insentif bagi ASN atas Pemungutan Retribusi Perizinan Tertentu-Izin Trayek untuk Menyediakan Pelayanan Angkutan Umum	275.625,00	0,00	0,00	0,00
Belanja Insentif bagi ASN atas Pemungutan Retribusi Perizinan Tertentu-Persetujuan Bangunan Gedung	865.111.909,00	840.971.602,00	97,21	0,00
Belanja TPG PNSD	190.864.689.000,00	183.782.383.559,00	96,29	190.136.131.337,00
Belanja Tamsil Guru PNSD	6.682.376.000,00	6.640.300.000,00	99,37	5.648.938.000,00
Belanja Jasa Pelayanan Kesehatan bagi ASN	2.479.665.491,00	2.092.837.543,00	84,40	593.353.138,00

Uraian	Anggaran TA 2023	Realisasi TA 2023	%	Realisasi TA 2022
Belanja Honorarium Penanggungjawaban Pengelola Keuangan	14.479.925.000,00	13.456.721.250,00	92,93	15.088.355.000,00
Belanja Honorarium Pengadaan Barang/Jasa	5.271.288.000,00	3.775.998.000,00	71,63	3.836.014.000,00
Belanja Jasa Pengelolaan BMD yang Menghasilkan Pendapatan	456.188.446,00	456.188.446,00	100,00	0,00
Belanja Jasa Pengelolaan BMD yang Tidak Menghasilkan Pendapatan	655.550.000,00	623.475.000,00	95,11	1.349.700.000,00
<b>Jumlah</b>	<b>250.787.426.858,00</b>	<b>237.881.328.485,00</b>	<b>94,85</b>	<b>242.720.413.196,00</b>

Untuk realisasi Belanja Insentif bagi ASN atas Pemungutan Retribusi Jasa Umum-Pengujian Kendaraan Bermotor yang dianggarkan sebesar Rp225.605.500,00 tidak dapat dipenuhi target realisasinya oleh Dinas Perhubungan.

Sedangkan untuk Belanja Insentif bagi ASN atas Pemungutan Retribusi Jasa Usaha-Tempat Rekreasi dan Olahraga yang dianggarkan sebesar Rp54.362.250,00 tidak dapat dipenuhi targetnya oleh Dinas Pemuda dan Olahraga.

Pada kecamatan Krian Belanja Insentif bagi ASN atas Pemungutan Retribusi Perizinan Tertentu-Izin Mendirikan Bangunan tidak dapat memenuhi target anggaran sebesar Rp235.000,00 dikarenakan Izin Mendirikan Bangunan bukan lagi wewenang dari Kecamatan. Selain itu pada Dinas Penanaman Modal PTSP tidak dapat memenuhi target untuk Belanja Insentif bagi ASN atas Pemungutan Retribusi Perizinan Tertentu-Izin Trayek untuk Menyediakan Pelayanan Angkutan Umum sebesar Rp275.625,00.

#### 5.1.2.1.1.4 Belanja Gaji dan Tunjangan DPRD

Tabel 5. 119 Anggaran dan Realisasi Belanja Gaji dan Tunjangan DPRD

Uraian	Anggaran TA 2023	Realisasi TA 2023	%	Realisasi TA 2022
Belanja Gaji dan Tunjangan DPRD	32.049.000.000,00	30.488.248.842,00	95,13	29.506.756.146,00

Nilai realisasi Belanja Gaji dan Tunjangan DPRD pada tahun anggaran 2023 sebesar Rp30.488.248.842,00 mengalami kenaikan sebesar Rp981.492.696,00 atau 3,33% jika dibandingkan tahun 2022 sebesar Rp29.506.756.146,00.

Tabel 5. 120 Rincian Anggaran dan Realisasi Belanja Gaji dan Tunjangan DPRD

Uraian	Anggaran TA 2023	Realisasi TA 2023	%	Realisasi TA 2022
Belanja Uang Representasi DPRD	1.215.000.000,00	1.103.235.000,00	90,80	1.109.535.000,00
Belanja Tunjangan Keluarga DPRD	150.000.000,00	109.836.300,00	73,22	113.395.800,00
Belanja Tunjangan Beras DPRD	170.000.000,00	125.286.600,00	73,70	127.314.360,00
Belanja Uang Paket DPRD	115.000.000,00	94.405.500,00	82,09	95.035.500,00
Belanja Tunjangan Jabatan DPRD	1.850.000.000,00	1.597.407.000,00	86,35	1.604.106.000,00
Belanja Tunjangan Alat Kelengkapan DPRD	163.800.000,00	130.447.800,00	79,64	130.569.600,00



Uraian	Anggaran TA 2023	Realisasi TA 2023	%	Realisasi TA 2022
Belanja Tunjangan Alat Kelengkapan Lainnya DPRD	100.000.000,00	15.529.500,00	15,53	15.529.500,00
Belanja Tunjangan Komunikasi Intensif Pimpinan dan Anggota DPRD	8.820.000.000,00	8.702.400.000,00	98,67	8.746.500.000,00
Belanja Tunjangan Reses DPRD	2.205.000.000,00	2.116.800.000,00	96,00	2.190.300.000,00
Belanja Pembebanan PPh kepada Pimpinan dan Anggota DPRD	40.000.000,00	3.911.421,00	9,78	3.827.683,00
Belanja Iuran Jaminan Kesehatan bagi DPRD	288.000.000,00	87.029.586,00	30,22	87.280.956,00
Belanja Jaminan Kecelakaan Kerja DPRD	11.000.000,00	6.648.947,00	60,44	6.682.997,00
Belanja Jaminan Kematian DPRD	14.000.000,00	8.311.188,00	59,37	8.353.750,00
Belanja Tunjangan Perumahan DPRD	10.267.200.000,00	10.118.400.000,00	98,55	9.463.200.000,00
Belanja Tunjangan Transportasi DPRD	6.348.000.000,00	6.256.000.000,00	98,55	5.800.400.000,00
Belanja Uang Jasa Pengabdian DPRD	292.000.000,00	12.600.000,00	4,32	4.725.000,00
<b>Jumlah</b>	<b>32.049.000.000,00</b>	<b>30.488.248.842,00</b>	<b>95,13</b>	<b>29.506.756.146,00</b>

#### 5.1.2.1.1.5 Belanja Gaji dan Tunjangan KDH/WKDH

Tabel 5. 121 Anggaran dan Realisasi Belanja Gaji dan Tunjangan KDH/WKDH

Uraian	Anggaran TA 2023	Realisasi TA 2023	%	Realisasi TA 2022
Belanja Gaji dan Tunjangan KDH/WKDH	1.580.544.545,00	1.186.987.176,00	75,10	1.185.481.584,00

Nilai realisasi Belanja Gaji dan Tunjangan KDH/WKDH pada tahun anggaran 2023 sebesar Rp1.186.987.176,00 mengalami kenaikan sebesar Rp1.505.592,00 atau 0,13% jika dibandingkan tahun 2022 sebesar Rp1.185.481.584,00.

Tabel 5. 122 Rincian Anggaran dan Realisasi Belanja Gaji dan Tunjangan KDH/WKDH

Uraian	Anggaran TA 2023	Realisasi TA 2023	%	Realisasi TA 2022
Belanja Gaji Pokok KDH/WKDH	55.000.000,00	54.600.000,00	99,27	54.600.000,00
Belanja Tunjangan Keluarga KDH/WKDH	7.835.100,00	7.644.000,00	97,56	7.644.000,00
Belanja Tunjangan Jabatan KDH/WKDH	100.737.000,00	98.280.000,00	97,56	98.280.000,00
Belanja Tunjangan Beras KDH/WKDH	8.313.816,00	8.111.040,00	97,56	6.952.320,00
Belanja Tunjangan PPh/Tunjangan Khusus KDH/WKDH	965.000,00	587.896,00	60,92	241.104,00
Belanja Pembulatan Gaji KDH/WKDH	1.148,00	1.040,00	90,59	960,00
Belanja Iuran Jaminan Kesehatan bagi KDH/WKDH	5.641.395,00	5.503.680,00	97,56	5.503.680,00

Uraian	Anggaran TA 2023	Realisasi TA 2023	%	Realisasi TA 2022
Belanja luran Jaminan Kecelakaan Kerja KDH/WKDH	115.128,00	112.320,00	97,56	112.320,00
Belanja luran Jaminan Kematian KDH/WKDH	345.384,00	336.960,00	97,56	336.960,00
Belanja Insentif bagi KDH/WKDH atas Pemungutan Pajak Daerah	1.401.590.574,00	1.011.810.240,00	72,19	1.011.810.240,00
<b>Jumlah</b>	<b>1.580.544.545,00</b>	<b>1.186.987.176,00</b>	<b>75,10</b>	<b>1.185.481.584,00</b>

**Tabel 5. 123 Rincian Anggaran dan Realisasi Belanja Gaji dan Tunjangan KDH/WKDH**

Uraian	Anggaran TA 2023	Realisasi TA 2023	%	Realisasi TA 2022
Belanja Gaji Pokok KDH/WKDH	55.000.000,00	54.600.000,00	99,27	54.600.000,00
Belanja Tunjangan Keluarga KDH/WKDH	7.835.100,00	7.644.000,00	97,56	7.644.000,00
Belanja Tunjangan Jabatan KDH/WKDH	100.737.000,00	98.280.000,00	97,56	98.280.000,00
Belanja Tunjangan Beras KDH/WKDH	8.313.816,00	8.111.040,00	97,56	6.952.320,00
Belanja Tunjangan PPh/Tunjangan Khusus KDH/WKDH	965.000,00	587.896,00	60,92	241.104,00
Belanja Pembulatan Gaji KDH/WKDH	1.148,00	1.040,00	90,59	960,00
Belanja luran Jaminan Kesehatan bagi KDH/WKDH	5.641.395,00	5.503.680,00	97,56	5.503.680,00
Belanja luran Jaminan Kecelakaan Kerja KDH/WKDH	115.128,00	112.320,00	97,56	112.320,00
Belanja luran Jaminan Kematian KDH/WKDH	345.384,00	336.960,00	97,56	336.960,00
Belanja Insentif bagi KDH/WKDH atas Pemungutan Pajak Hotel	24.000.000,00	21.947.729,00	91,45	18.825.675,00
Belanja Insentif bagi KDH/WKDH atas Pemungutan Pajak Restoran	117.578.276,00	109.301.037,00	92,96	93.812.038,00
Belanja Insentif bagi KDH/WKDH atas Pemungutan Pajak Hiburan	5.800.000,00	5.324.046,00	91,79	4.968.833,00
Belanja Insentif bagi KDH/WKDH atas Pemungutan Pajak Reklame	24.000.000,00	21.947.729,00	91,45	21.901.039,00
Belanja Insentif bagi KDH/WKDH atas Pemungutan Pajak Parkir	24.000.000,00	21.947.729,00	91,45	27.868.830,00
Belanja Insentif bagi KDH/WKDH atas Pemungutan Pajak Air Tanah	4.900.000,00	4.525.203,00	92,35	4.962.570,00
Belanja Insentif bagi KDH/WKDH atas Pemungutan Pajak Bumi dan Bangunan Perdesaan dan Perkotaan	786.312.298,00	441.385.264,00	56,13	322.426.465,00
Belanja Insentif bagi KDH/WKDH atas Pemungutan	415.000.000,00	385.431.503,00	92,88	517.044.790,00

Uraian	Anggaran TA 2023	Realisasi TA 2023	%	Realisasi TA 2022
Bea Perolehan Hak atas Tanah dan Bangunan				
<b>Jumlah</b>	<b>1.580.544.545,00</b>	<b>1.186.987.176,00</b>	<b>75,10</b>	<b>1.185.481.584,00</b>

#### 5.1.2.1.1.6 Belanja Penerimaan Lainnya Pimpinan DPRD serta KDH/WKDH

**Tabel 5. 124 Anggaran dan Realisasi Belanja Penerimaan Lainnya Pimpinan DPRD serta KDH/WKDH**

Uraian	Anggaran TA 2023	Realisasi TA 2023	%	Realisasi TA 2022
Belanja Penerimaan Lainnya Pimpinan DPRD serta KDH/WKDH	3.269.703.442,00	3.262.818.837,00	99,79	3.010.249.820,00

Nilai realisasi Belanja Penerimaan Lainnya Pimpinan DPRD serta KDH/WKDH pada tahun anggaran 2023 sebesar Rp3.262.818.837,00 mengalami kenaikan sebesar Rp252.569.017,00 atau 8,39% jika dibandingkan tahun 2022 sebesar Rp3.010.249.820,00.

**Tabel 5. 125 Rincian Anggaran dan Realisasi Belanja Penerimaan Lainnya Pimpinan DPRD serta KDH/WKDH**

Uraian	Anggaran TA 2023	Realisasi TA 2023	%	Realisasi TA 2022
Belanja Dana Operasional Pimpinan DPRD	400.000.000,00	393.120.000,00	98,28	393.120.000,00
Belanja Dana Operasional KDH/WKDH	2.869.703.442,00	2.869.698.837,00	100,00	2.617.129.820,00
<b>Jumlah</b>	<b>3.269.703.442,00</b>	<b>3.262.818.837,00</b>	<b>99,79</b>	<b>3.010.249.820,00</b>

#### 5.1.2.1.1.7 Belanja Pegawai BOS

**Tabel 5. 126 Anggaran dan Realisasi Belanja Pegawai BOS**

Uraian	Anggaran TA 2023	Realisasi TA 2023	%	Realisasi TA 2022
Belanja Pegawai BOS	25.021.506.666,00	24.075.571.600,00	96,22	24.264.721.000,00

Nilai realisasi Belanja Pegawai BOS pada tahun anggaran 2023 sebesar Rp24.075.571.600,00 mengalami penurunan sebesar Rp189.149.400,00 atau 0,78% jika dibandingkan tahun 2022 sebesar Rp24.264.721.000,00.

#### 5.1.2.1.1.8 Belanja Pegawai BLUD

**Tabel 5. 127 Anggaran dan Realisasi Belanja Pegawai BLUD**

Uraian	Anggaran TA 2023	Realisasi TA 2023	%	Realisasi TA 2022
Belanja Pegawai BLUD	155.047.511.679,00	142.735.349.513,52	92,06	111.302.138.523,00

Nilai realisasi Belanja Pegawai BLUD pada tahun anggaran 2023 sebesar Rp142.735.349.513,52 mengalami kenaikan sebesar Rp31.433.210.990,52 atau 28,24% jika dibandingkan tahun 2022 sebesar Rp111.302.138.523,00.

#### 5.1.2.1.2 Belanja Barang dan Jasa

**Tabel 5. 128 Anggaran dan Realisasi Belanja Barang dan Jasa**

Uraian	Anggaran TA 2023	Realisasi TA 2023	%	Realisasi TA 2022
--------	------------------	-------------------	---	-------------------

Belanja Barang dan Jasa	1.639.451.333.433,00	1.509.894.458.724,18	92,10	1.437.472.944.026,82
-------------------------	----------------------	----------------------	-------	----------------------

Belanja barang dan jasa adalah belanja yang digunakan untuk menganggarkan pengadaan barang/jasa yang nilai manfaatnya kurang dari 12 bulan, termasuk barang/jasa yang akan diserahkan atau dijual kepada masyarakat/pihak ketiga.

Nilai realisasi Belanja Barang dan Jasa pada tahun anggaran 2023 sebesar Rp1.509.894.458.724,18 mengalami kenaikan sebesar Rp72.421.514.697,36 atau 5,04% jika dibandingkan tahun 2022 sebesar Rp1.437.472.944.026,82.

**Tabel 5. 129 Rincian Anggaran dan Realisasi Belanja Barang dan Jasa**

Uraian	Anggaran TA 2023	Realisasi TA 2023	%	Realisasi TA 2022
Belanja Barang	234.185.758.637,00	214.539.554.501,00	91,61	192.696.623.642,00
Belanja Jasa	585.052.494.743,00	535.302.055.906,37	91,50	507.307.860.878,56
Belanja Pemeliharaan	72.508.306.754,00	69.485.320.231,00	95,82	92.680.053.475,00
Belanja Perjalanan Dinas	78.621.075.963,00	73.262.434.784,00	93,18	59.833.359.975,00
Belanja Uang dan/atau Jasa untuk Diberikan kepada Pihak Ketiga/Pihak Lain/Masyarakat	55.989.365.000,00	54.735.783.963,00	97,76	83.113.190.465,00
Belanja Barang dan Jasa BOS	188.640.773.974,00	188.265.113.856,00	99,80	179.488.170.477,00
Belanja Barang dan Jasa BLUD	424.453.558.362,00	374.304.195.482,81	88,18	322.353.685.114,26
<b>Jumlah</b>	<b>1.639.451.333.433,00</b>	<b>1.509.894.458.724,18</b>	<b>92,10</b>	<b>1.437.472.944.026,82</b>

Penjelasan tambahan terkait belanja barang dan jasa:

1. Belanja Uang dan/atau Jasa untuk Diberikan kepada Pihak Ketiga/Pihak Lain/Masyarakat sesuai Permendagri Nomor 77 Tahun 2020 termasuk kedalam klasifikasi belanja barang dan jasa. Belanja tersebut dianggarkan untuk pemberian uang kepada ASN dan Non ASN, masyarakat dalam rangka mendukung pencapaian target kinerja Kegiatan dan Sasaran Program yang tercantum dalam RPJMD dengan memperhatikan kepatutan, kewajaran, rasionalitas dan efektifitas. Belanja barang dan jasa berupa pemberian uang yang diberikan kepada masyarakat/Pihak Lain diberikan dalam bentuk:
  - a. pemberian hadiah yang bersifat perlombaan;
  - b. penghargaan atas suatu prestasi;
  - c. pemberian beasiswa kepada masyarakat;
  - d. penanganan dampak sosial kemasyarakatan akibat penggunaan tanah milik pemerintah daerah untuk pelaksanaan pembangunan proyek strategis nasional dan non proyek strategis nasional sesuai dengan ketentuan peraturan perundang-undangan;
  - e. Transfer Ke Daerah dan Dana Desa yang penggunaannya sudah ditentukan sesuai dengan ketentuan peraturan perundang-undangan;
  - f. Bantuan fasilitasi premi asuransi pertanian; dan/atau
  - g. Belanja barang dan jasa berupa pemberian uang lainnya yang diamanatkan oleh peraturan perundang-undangan.

2. Belanja Barang dan Jasa BOS merupakan belanja BOSREG yang bersumber dari APBN (DAK Non Fisik) dan BOSDA yang bersumber APBD. Pencatatan realisasi Belanja barang dan jasa BOSREG berdasarkan pada Surat Permintaan Pengesahan Pendapatan dan Belanja (SP3B) dari Dinas Pendidikan dan Kebudayaan. Atas SP3B tersebut telah diterbitkan Surat Pengesahan Pendapatan dan Belanja (SP2B) dan menjadi dasar pengakuan belanja pada LRA Pemerintah Kabupaten Sidoarjo, sebagaimana ketentuan Peraturan Menteri Dalam Negeri Nomor 24 Tahun 2020 tentang Pengelolaan Dana Bantuan Operasional Sekolah Pada Pemerintah Daerah.
3. Pencatatan realisasi Belanja barang dan jasa BLUD berdasarkan pada Laporan Realisasi Anggaran yang disusun BLUD RSUD dan Puskesmas. Atas LRA BLUD tersebut telah diterbitkan Surat Pengesahan Pendapatan, Belanja dan Pembiayaan dan menjadi dasar pengakuan belanja pada LRA Pemerintah Kabupaten Sidoarjo, sebagaimana ketentuan Permendagri Nomor 79 Tahun 2018 tentang Badan Layanan Umum Daerah.

**Tabel 5. 130 Rincian Belanja Barang Dan Jasa per OPD**

SKPD	Anggaran TA 2023 (Rp)	Realisasi TA 2023 (Rp)	%
Dinas Pendidikan dan Kebudayaan	245.471.742.255,00	242.889.683.112,00	98,95
Dinas Kesehatan	213.812.233.420,00	197.541.961.639,81	92,39
RSUD	372.383.135.586,00	335.638.016.666,00	90,13
RSUD Sidoarjo Barat	37.096.303.301,00	33.035.149.841,00	89,05
Dinas Pekerjaan Umum Bina Marga dan Sumber Daya Air	72.857.332.871,00	65.677.191.645,00	90,14
Dinas Perumahan, Permukiman Cipta Karya dan Tata Ruang	40.314.489.587,00	35.678.513.099,00	88,50
Satuan Polisi Pamong Praja	16.188.629.855,00	15.470.778.368,00	95,57
Badan Penanggulangan Bencana Daerah	12.617.322.197,00	11.998.432.394,12	95,09
Dinas Sosial	22.828.600.658,00	21.499.367.732,00	94,18
Dinas Tenaga Kerja	11.417.883.468,00	9.010.055.635,00	78,91
Dinas Pemberdayaan Perempuan, Perlindungan Anak, dan Keluarga Berencana	28.795.009.602,00	27.604.644.021,00	95,87
Dinas Pangan dan Pertanian	16.146.587.054,00	15.511.322.937,00	96,07
Dinas Lingkungan Hidup dan Kebersihan	76.892.433.143,00	61.062.680.977,00	79,41
Dinas Kependudukan dan Catatan Sipil	6.161.522.477,00	5.877.397.583,00	95,39
Dinas Pemberdayaan Masyarakat dan Desa	13.520.917.892,00	12.746.098.517,00	94,27
Dinas Perhubungan	94.990.740.733,00	88.219.099.043,00	92,87
Dinas Komunikasi dan Informatika	17.079.859.621,00	16.243.921.750,00	95,11
Dinas Koperasi dan Usaha Mikro	30.484.180.716,00	29.741.205.048,00	97,56
Dinas Penanaman Modal dan Pelayanan Terpadu Satu Pintu	6.136.207.775,00	5.736.822.753,00	93,49
Dinas Kepemudaan, Olahraga dan Pariwisata	27.049.072.423,00	25.505.480.571,00	94,29
Dinas Perpustakaan dan Kearsipan	4.589.032.292,00	4.507.184.640,00	98,22
Dinas Perikanan	9.393.549.024,00	9.088.011.156,00	96,75

SKPD	Anggaran TA 2023 (Rp)	Realisasi TA 2023 (Rp)	%
Dinas Perindustrian dan Perdagangan	17.357.512.478,00	16.851.373.357,00	97,08
Sekretariat Daerah	73.024.698.808,00	69.962.073.636,00	95,81
Sekretariat DPRD	53.683.731.236,00	45.591.743.143,00	84,93
Badan Perencanaan Pembangunan	8.756.607.325,00	8.543.938.215,25	97,57
Badan Pengelolaan Keuangan dan Aset Daerah	10.247.670.642,00	9.413.459.554,00	91,86
Badan Pelayanan Pajak Daerah	19.510.470.311,00	16.924.958.247,00	86,75
Badan Kepegawaian Daerah	5.579.123.411,00	4.644.734.473,00	83,25
Inspektorat	4.191.045.979,00	3.513.608.141,00	83,84
Kecamatan Sidoarjo	15.476.625.201,00	14.699.557.676,00	94,98
Kecamatan Candi	2.413.234.775,00	2.219.640.893,00	91,98
Kecamatan Buduran	2.011.868.559,00	1.724.067.437,00	85,69
Kecamatan Wonoayu	2.153.330.919,00	2.012.681.595,00	93,47
Kecamatan Krian	4.718.338.259,00	4.207.642.127,00	89,18
Kecamatan Porong	3.896.880.510,00	3.485.733.648,00	89,45
Kecamatan Krembung	1.840.137.881,00	1.793.811.066,00	97,48
Kecamatan Jabon	2.119.373.433,00	1.667.446.717,00	78,68
Kecamatan Balongbendo	2.002.323.524,00	1.560.548.853,00	77,94
Kecamatan Tarik	1.846.667.478,00	1.351.064.121,00	73,16
Kecamatan Taman	8.719.943.182,00	8.113.186.178,00	93,04
Kecamatan Waru	2.284.268.735,00	2.075.574.042,00	90,86
Kecamatan Gedangan	2.751.988.122,00	2.480.670.857,00	90,14
Kecamatan Sedati	2.040.636.527,00	1.519.766.284,00	74,48
Kecamatan Tanggulangin	2.120.297.052,00	1.923.365.584,00	90,71
Kecamatan Tulangan	2.017.118.821,00	1.828.151.261,00	90,63
Kecamatan Prambon	1.744.171.392,00	1.482.855.340,00	85,02
Kecamatan Sukodono	2.279.987.648,00	1.963.711.541,00	86,13
Badan Kesatuan Bangsa dan Politik	8.436.495.275,00	8.056.075.610,00	95,49
<b>Jumlah</b>	<b>1.639.451.333.433,00</b>	<b>1.509.894.458.724,18</b>	<b>92,10</b>

### 5.1.2.1.2.1 Belanja Barang

Tabel 5. 131 Anggaran dan Realisasi Belanja Barang

Uraian	Anggaran TA 2023	Realisasi TA 2023	%	Realisasi TA 2022
Belanja Barang	234.185.758.637,00	214.539.554.501,00	91,61	192.696.623.642,00

Nilai realisasi Belanja Barang pada tahun anggaran 2023 sebesar Rp214.539.554.501,00 mengalami kenaikan sebesar Rp21.842.930.859,00 atau 11,34% jika dibandingkan tahun 2022 sebesar Rp192.696.623.642,00

**Tabel 5. 132 Rincian Anggaran dan Realisasi Belanja Barang**

<b>Uraian</b>	<b>Anggaran TA 2023</b>	<b>Realisasi TA 2023</b>	<b>%</b>	<b>Realisasi TA 2022</b>
Belanja Bahan-Bahan Bangunan dan Konstruksi	7.876.011.805,00	6.927.841.664,00	87,96	4.373.348.060,00
Belanja Bahan-Bahan Kimia	2.234.456.387,00	1.985.285.853,00	88,85	4.236.561.051,00
Belanja Bahan-Bahan Bakar dan Pelumas	32.730.058.039,00	28.577.463.268,00	87,31	25.780.448.196,00
Belanja Bahan-Bahan Baku	850.073.250,00	850.073.250,00	100,00	8.203.250,00
Belanja Bahan-Bahan/Bibit Tanaman	564.382.705,00	355.513.882,00	62,99	608.991.400,00
Belanja Bahan-Isi Tabung Pemadam Kebakaran	182.515.000,00	132.601.635,00	72,65	85.223.495,00
Belanja Bahan-Isi Tabung Gas	67.300.000,00	54.576.940,00	81,10	30.413.230,00
Belanja Bahan-Bahan/Bibit Ternak/Bibit Ikan	211.055.950,00	209.573.628,00	99,30	122.330.000,00
Belanja Bahan-Bahan Lainnya	323.993.018,00	304.718.408,00	94,05	447.259.511,00
Belanja Suku Cadang-Suku Cadang Alat Angkutan	2.633.377.495,00	2.461.116.613,00	93,46	1.799.443.658,00
Belanja Suku Cadang-Suku Cadang Alat Besar	400.000.000,00	399.955.500,00	99,99	48.862.200,00
Belanja Suku Cadang-Suku Cadang Alat Kedokteran	259.274.818,00	229.495.000,00	88,51	3.916.611.187,00
Belanja Suku Cadang-Suku Cadang Alat Laboratorium	140.105.195,00	131.822.695,00	94,09	175.226.673,00
Belanja Suku Cadang-Suku Cadang Alat Pertanian	89.572.473,00	88.856.150,00	99,20	60.160.500,00
Belanja Suku Cadang-Suku Cadang Alat Bengkel	188.013.396,00	168.079.300,00	89,40	350.000,00
Belanja Suku Cadang-Suku Cadang Lainnya	11.536.938,00	10.600.000,00	91,88	180.398.900,00
Belanja Alat/Bahan untuk Kegiatan Kantor-Alat Tulis Kantor	6.521.999.630,00	5.672.285.690,00	86,97	10.493.898.467,00
Belanja Alat/Bahan untuk Kegiatan Kantor- Kertas dan Cover	2.097.741.149,00	1.871.706.169,00	89,22	2.418.810.495,00
Belanja Alat/Bahan untuk Kegiatan Kantor- Bahan Cetak	146.530.000,00	140.680.000,00	96,01	550.058.850,00
Belanja Alat/Bahan untuk Kegiatan Kantor-Benda Pos	376.487.500,00	365.910.000,00	97,19	323.122.000,00
Belanja Alat/Bahan untuk Kegiatan Kantor-Bahan Komputer	3.606.617.495,00	3.360.329.836,00	93,17	4.378.754.533,00
Belanja Alat/Bahan untuk Kegiatan Kantor-Perabot Kantor	3.077.539.240,00	2.828.243.431,00	91,90	3.288.502.358,00
Belanja Alat/Bahan untuk Kegiatan Kantor-Alat Listrik	12.984.338.305,00	10.352.760.367,00	79,73	17.444.767.052,00
Belanja Alat/Bahan untuk Kegiatan Kantor-Perlengkapan Dinas	836.043.753,00	795.190.770,00	95,11	618.352.431,00

Uraian	Anggaran TA 2023	Realisasi TA 2023	%	Realisasi TA 2022
Belanja Alat/Bahan untuk Kegiatan Kantor-Perlengkapan Pendukung Olahraga	363.366.400,00	299.000.000,00	82,29	87.842.500,00
Belanja Alat/Bahan untuk Kegiatan Kantor-Suvenir/Cendera Mata	2.411.776.660,00	2.277.472.675,00	94,43	2.148.025.986,00
Belanja Alat/Bahan untuk Kegiatan Kantor-Alat/Bahan untuk Kegiatan Kantor Lainnya	2.936.429.696,00	2.539.855.729,00	86,49	3.237.856.519,00
Belanja Obat-Obatan-Obat	13.842.463.753,00	13.671.284.371,00	98,76	10.141.569.458,00
Belanja Obat-Obatan-Obat-Obatan Lainnya	21.644.855.462,00	21.435.944.702,00	99,03	9.929.845.055,00
Belanja Barang untuk Dijual/Diserahkan kepada Masyarakat	65.653.485.019,00	61.888.315.037,00	94,27	38.765.557.559,00
Belanja Persediaan untuk Dijual/Diserahkan-Persediaan untuk Dijual/Diserahkan Lainnya	0,00	0,00	0,00	111.490.000,00
Belanja Natura dan Pakan-Natura	3.701.563.330,00	3.628.369.900,00	98,02	3.411.589.485,00
Belanja Natura dan Pakan-Pakan	236.830.755,00	226.729.880,00	95,73	207.667.700,00
Belanja Natura dan Pakan-Natura dan Pakan Lainnya	27.750.000,00	27.731.250,00	99,93	101.766.500,00
Belanja Makanan dan Minuman Rapat	28.097.929.156,00	24.300.462.453,00	86,48	26.309.340.102,00
Belanja Makanan dan Minuman Jamuan Tamu	10.078.299.220,00	9.580.556.686,00	95,06	8.528.238.720,00
Belanja Penambah Daya Tahan Tubuh	99.229.780,00	89.747.000,00	90,44	807.534.968,00
Belanja Makanan dan Minuman pada Fasilitas Pelayanan Urusan Kesehatan	2.048.860.000,00	1.936.602.545,00	94,52	2.166.558.242,00
Belanja Makanan dan Minuman pada Fasilitas Pelayanan Urusan Sosial	3.750.000,00	3.750.000,00	100,00	0,00
Belanja Makanan dan Minuman Aktivitas Lapangan	2.840.431.500,00	2.709.102.418,00	95,38	2.765.109.031,00
Belanja Pakaian Dinas KDH dan WKDH	290.000.000,00	246.174.300,00	84,89	219.187.600,00
Belanja Pakaian Dinas dan Atribut Pimpinan dan Anggota DPRD	11.500.000,00	8.750.000,00	76,09	13.750.000,00
Belanja Pakaian Sipil Harian (PSH)	210.000.000,00	210.000.000,00	100,00	190.000.000,00
Belanja Pakaian Sipil Lengkap (PSL)	60.000.000,00	0,00	0,00	160.000.000,00
Belanja Pakaian Dinas Harian (PDH)	107.500.000,00	107.500.000,00	100,00	145.806.000,00
Belanja Pakaian Dinas Lapangan (PDL)	238.771.740,00	232.841.050,00	97,52	793.882.480,00
Belanja Pakaian Sipil Resmi (PSR)	107.500.000,00	107.500.000,00	100,00	100.000.000,00
Belanja Pakaian Dinas Upacara (PDU)	62.400.000,00	62.010.000,00	99,38	70.714.290,00
Belanja Pakaian Penyelamatan	0,00	0,00	0,00	188.000.000,00
Belanja Pakaian Kerja Laboratorium	1.110.000,00	1.100.000,00	99,10	0,00



Uraian	Anggaran TA 2023	Realisasi TA 2023	%	Realisasi TA 2022
Belanja Pakaian Batik Tradisional	168.932.000,00	168.932.000,00	100,00	125.875.000,00
Belanja Pakaian Olahraga	456.617.750,00	447.336.456,00	97,97	437.661.950,00
Belanja Pakaian Paskibraka	8.880.000,00	8.800.000,00	99,10	141.154.000,00
Belanja Komponen-Komponen Rambu-Rambu	0,00	0,00	0,00	503.000,00
Belanja Komponen-Komponen Rambu-Rambu	66.502.875,00	49.006.000,00	73,69	0,00
<b>Jumlah</b>	<b>234.185.758.637,00</b>	<b>214.539.554.501,00</b>	<b>91,61</b>	<b>192.696.623.642,00</b>

Pada Sekretariat DPRD terdapat belanja pakaian sipil lengkap (PSL) yang dianggarkan sebesar Rp60.000.000,00 namun tidak terealisasi dikarenakan adanya Perbup Nomor 66 tahun 2022 tentang pengadaan pakaian sipil lengkap (PSL) yang diadakan 2 tahun sekali.

#### 5.1.2.1.2.2 Belanja Jasa

**Tabel 5. 133 Anggaran dan Realisasi Belanja Jasa**

Uraian	Anggaran TA 2023	Realisasi TA 2023	%	Realisasi TA 2022
Belanja Jasa	585.052.494.743,00	535.302.055.906,37	91,50	507.307.860.878,56

Nilai realisasi Belanja Jasa pada tahun anggaran 2023 sebesar Rp535.302.055.906,37 mengalami kenaikan sebesar Rp27.994.195.027,81 atau 5,52% jika dibandingkan tahun 2022 sebesar Rp507.307.860.878,56.

Rincian Realisasi Belanja Jasa disajikan secara rinci dalam *lampiran 2* yang merupakan bagian dari LKPD.

#### 5.1.2.1.2.3 Belanja Pemeliharaan

**Tabel 5. 134 Anggaran dan Realisasi Belanja Pemeliharaan**

Uraian	Anggaran TA 2023	Realisasi TA 2023	%	Realisasi TA 2022
Belanja Pemeliharaan	72.508.306.754,00	69.485.320.231,00	95,82	92.680.053.475,00

Nilai realisasi Belanja Pemeliharaan pada tahun anggaran 2023 sebesar Rp69.485.320.231,00 mengalami penurunan sebesar Rp23.194.733.244,00 atau 25,03% jika dibandingkan tahun 2022 sebesar Rp92.680.053.475,00

Rincian Realisasi Belanja Pemeliharaan disajikan secara rinci dalam *lampiran 3* yang merupakan bagian dari LKPD.

**Tabel 5. 135 Rincian Anggaran dan Realisasi Belanja Pemeliharaan**

Uraian	Anggaran TA 2023	Realisasi TA 2023	%	Realisasi TA 2022
Belanja Pemeliharaan Tanah	141.500.000,00	140.981.403,00	99,63	1.024.725.779,00
Belanja Pemeliharaan Peralatan dan Mesin	21.971.865.892,00	20.439.663.527,00	93,03	22.042.713.065,00
Belanja Pemeliharaan Gedung dan Bangunan	8.976.252.993,00	8.436.579.209,00	93,98	11.288.307.561,00
Belanja Pemeliharaan Jalan, Jaringan, dan Irigasi	39.892.738.369,00	39.150.034.401,00	98,14	58.279.852.070,00

Uraian	Anggaran TA 2023	Realisasi TA 2023	%	Realisasi TA 2022
Belanja Pemeliharaan Aset Tetap Lainnya	1.157.748.000,00	1.010.896.441,00	87,32	44.455.000,00
Belanja Pemeliharaan Aset Tidak Berwujud	368.201.500,00	307.165.250,00	83,42	0,00
<b>Jumlah</b>	<b>72.508.306.754,00</b>	<b>69.485.320.231,00</b>	<b>95,83</b>	<b>92.680.053.475,00</b>

#### 5.1.2.1.2.4 Belanja Perjalanan Dinas

Tabel 5. 136 Anggaran dan Realisasi Belanja Perjalanan Dinas

Uraian	Anggaran TA 2023	Realisasi TA 2023	%	Realisasi TA 2022
Belanja Perjalanan Dinas	78.621.075.963,00	73.262.434.784,00	93,18	59.833.359.975,00

Nilai realisasi Belanja Perjalanan Dinas pada tahun anggaran 2023 sebesar Rp73.262.434.784,00 mengalami kenaikan sebesar Rp13.429.074.809,00 atau 22,44% jika dibandingkan tahun 2022 sebesar Rp59.833.359.975,00.

Tabel 5. 137 Rincian Anggaran dan Realisasi Belanja Perjalanan Dinas

Uraian	Anggaran TA 2023	Realisasi TA 2023	%	Realisasi TA 2022
Belanja Perjalanan Dinas Dalam Negeri	76.184.060.403,00	71.664.946.633,00	94,07	59.289.224.086,00
Belanja Perjalanan Dinas Luar Negeri	2.437.015.560,00	1.597.488.151,00	65,55	544.135.889,00
<b>Jumlah</b>	<b>78.621.075.963,00</b>	<b>73.262.434.784,00</b>	<b>93,18</b>	<b>59.833.359.975,00</b>

Tabel 5. 138 Rincian Anggaran dan Realisasi Belanja Perjalanan Dinas

Uraian	Anggaran TA 2023	Realisasi TA 2023	%	Realisasi TA 2022
Belanja Perjalanan Dinas Biasa	43.819.187.436,00	41.532.613.597,00	94,78	32.783.346.411,00
Belanja Perjalanan Dinas Tetap	935.051.358,00	873.140.000,00	93,38	1.182.160.000,00
Belanja Perjalanan Dinas Dalam Kota	27.497.491.524,00	25.954.150.687,00	94,39	22.640.023.000,00
Belanja Perjalanan Dinas Paket Meeting Dalam Kota	433.580.000,00	365.233.250,00	84,24	210.280.000,00
Belanja Perjalanan Dinas Paket Meeting Luar Kota	3.498.750.085,00	2.939.809.099,00	84,02	2.473.414.675,00
Belanja Perjalanan Dinas Biasa Luar Negeri	2.437.015.560,00	1.597.488.151,00	65,55	544.135.889,00
<b>Jumlah</b>	<b>78.621.075.963,00</b>	<b>73.262.434.784,00</b>	<b>93,18</b>	<b>59.833.359.975,00</b>

#### 5.1.2.1.2.5 Belanja Uang dan/atau Jasa untuk Diberikan kepada Pihak Ketiga/Pihak Lain/Masyarakat

Tabel 5. 139 Anggaran dan Realisasi Belanja Uang dan/atau Jasa untuk Diberikan kepada Pihak Ketiga/Pihak Lain/Masyarakat

Uraian	Anggaran TA 2023	Realisasi TA 2023	%	Realisasi TA 2022
Belanja Uang dan/atau Jasa untuk Diberikan kepada Pihak Ketiga/Pihak Lain/Masyarakat	55.989.365.000,00	54.735.783.963,00	97,76	83.113.190.465,00

Nilai realisasi Belanja Uang dan/atau Jasa untuk Diberikan kepada Pihak Ketiga/Pihak Lain/Masyarakat pada tahun anggaran 2023 sebesar Rp54.735.783.963,00 mengalami penurunan sebesar Rp28.377.406.502,00 atau 34,14% jika dibandingkan tahun 2022 sebesar Rp83.113.190.465,00.

**Tabel 5. 140 Rincian Anggaran dan Realisasi Belanja Uang dan/atau Jasa untuk Diberikan kepada Pihak Ketiga/Pihak Lain/Masyarakat**

Uraian	Anggaran TA 2023	Realisasi TA 2023	%	Realisasi TA 2022
Belanja Uang yang Diberikan kepada Pihak Ketiga/Pihak Lain/Masyarakat	55.434.365.000,00	54.182.678.800,00	97,74	46.471.334.200,00
Belanja Jasa yang Diberikan kepada Pihak Ketiga/Pihak Lain/Masyarakat	555.000.000,00	553.105.163,00	99,66	36.641.856.265,00
<b>Jumlah</b>	<b>55.989.365.000,00</b>	<b>54.735.783.963,00</b>	<b>97,76</b>	<b>83.113.190.465,00</b>

**Tabel 5. 141 Rincian Anggaran dan Realisasi Belanja Uang dan/atau Jasa untuk Diberikan kepada Pihak Ketiga/Pihak Lain/Masyarakat**

Uraian	Anggaran TA 2023	Realisasi TA 2023	%	Realisasi TA 2022
Belanja Hadiah yang Bersifat Perlombaan	1.009.250.000,00	992.850.000,00	98,38	9.677.484.200,00
Belanja Penghargaan atas Suatu Prestasi	22.726.990.000,00	22.642.500.000,00	99,63	19.664.950.000,00
Belanja Beasiswa	11.001.250.000,00	10.830.800.000,00	98,45	7.674.150.000,00
Belanja Penanganan Dampak Sosial Kemasyarakatan	165.300.000,00	144.300.000,00	87,30	93.600.000,00
Belanja Transfer Keuangan Daerah dan Desa (TKDD)	14.621.575.000,00	13.680.228.800,00	93,56	9.361.150.000,00
Belanja uang yang diberikan kepada RT atau dengan sebutan lain	4.830.000.000,00	4.812.000.000,00	99,63	0,00
Belanja uang yang diberikan kepada RW atau dengan sebutan lain	1.080.000.000,00	1.080.000.000,00	100,00	0,00
Belanja Jasa yang Diberikan kepada Masyarakat	555.000.000,00	553.105.163,00	99,66	36.641.856.265,00
<b>Jumlah</b>	<b>55.989.365.000,00</b>	<b>54.735.783.963,00</b>	<b>97,76</b>	<b>83.113.190.465,00</b>

#### 5.1.2.1.2.6 Belanja Barang dan Jasa BOS

**Tabel 5. 142 Anggaran dan Realisasi Belanja Barang dan Jasa BOS**

Uraian	Anggaran TA 2023	Realisasi TA 2023	%	Realisasi TA 2022
Belanja Barang dan Jasa BOS	188.640.773.974,00	188.265.113.856,00	99,80	179.488.170.477,00

Nilai realisasi Belanja Barang dan Jasa BOS pada tahun anggaran 2023 sebesar Rp188.265.113.856,00 mengalami kenaikan sebesar Rp8.776.943.379,00 atau 5,00% jika dibandingkan tahun 2022 sebesar Rp179.488.170.477,00.

#### 5.1.2.1.2.7 Belanja Barang dan Jasa BLUD

**Tabel 5. 143 Anggaran dan Realisasi Belanja Barang dan Jasa BLUD**

Uraian	Anggaran TA 2023	Realisasi TA 2023	%	Realisasi TA 2022
--------	------------------	-------------------	---	-------------------

Belanja Barang dan Jasa BLUD	424.453.558.362,00	374.304.195.482,81	88,18	322.353.685.114,26
------------------------------	--------------------	--------------------	-------	--------------------

Nilai realisasi Belanja Barang dan Jasa BLUD pada tahun anggaran 2023 sebesar Rp374.304.195.482,81 mengalami kenaikan sebesar Rp51.950.510.368,55 atau 16,12% jika dibandingkan tahun 2022 sebesar Rp322.353.685.114,26.

### 5.1.2.1.3 Belanja Subsidi

**Tabel 5. 144 Anggaran dan Realisasi Belanja Subsidi**

Uraian	Anggaran TA 2023	Realisasi TA 2023	%	Realisasi TA 2022
Belanja Subsidi	2.520.000.000,00	1.256.673.332,00	49,87	2.429.079.999,00

Nilai realisasi Belanja Subsidi pada tahun anggaran 2023 sebesar Rp1.256.673.332,00 mengalami penurunan sebesar Rp1.172.406.667,00 atau 48,27% jika dibandingkan tahun 2022 sebesar Rp2.429.079.999,00.

Belanja Subsidi adalah pengeluaran pemerintah yang diberikan kepada perusahaan/lembaga tertentu yang bertujuan untuk membantu biaya produksi agar harga jual produk/jasa yang dihasilkan dapat dijangkau oleh masyarakat. Belanja Subsidi pada Pemerintah Kabupaten Sidoarjo adalah subsidi bunga yang diberikan sebagai insentif atas selisih antara tingkat bunga yang diterima oleh penyalur KURDA dengan tingkat bunga yang dibebankan kepada debitur. Berdasarkan Peraturan Bupati Nomor 52 Tahun 2023 tentang Pedoman Pengelolaan Kredit Usaha Rakyat Daerah di Kabupaten Sidoarjo, subsidi bunga adalah pemberian insentif atas selisih antara tingkat bunga yang diterima oleh penyalur KURDA yang dilaksanakan oleh PT BPR Delta Artha (Perseroda) dengan tingkat bunga yang dibebankan kepada debitur. Suku bunga KURDA sebesar 11% per Tahun dengan rincian sebesar 3% dibebankan kepada debitur dan sebesar 8% dibebankan kepada Pemerintah Kabupaten Sidoarjo dalam bentuk subsidi bunga.

**Tabel 5. 145 Anggaran dan Realisasi Belanja Subsidi kepada BUMD**

Uraian	Anggaran TA 2023	Realisasi TA 2023	%	Realisasi TA 2022
Belanja Subsidi kepada BUMD	2.520.000.000,00	1.256.673.332,00	49,87	2.429.079.999,00

Nilai realisasi Belanja Subsidi kepada BUMD pada tahun anggaran 2023 sebesar Rp1.256.673.332,00 mengalami penurunan sebesar Rp1.172.406.667,00 atau 48,27% jika dibandingkan tahun 2022 sebesar Rp2.429.079.999,00.

### 5.1.2.1.4 Belanja Hibah

**Tabel 5. 146 Anggaran dan Realisasi Belanja Hibah**

Uraian	Anggaran TA 2023	Realisasi TA 2023	%	Realisasi TA 2022
Belanja Hibah	323.058.639.144,00	313.954.511.110,00	97,18	281.646.372.888,00

Belanja Hibah adalah belanja yang diberikan kepada Pemerintah Pusat, Pemerintah Daerah lainnya, badan usaha milik negara, BUMD, dan/atau badan dan lembaga, serta organisasi kemasyarakatan yang berbadan hukum Indonesia, yang secara spesifik telah ditetapkan peruntukannya, bersifat tidak wajib dan tidak mengikat, serta tidak secara terus menerus setiap Tahun anggaran, kecuali ditentukan lain sesuai dengan ketentuan peraturan perundang-undangan.

Pengelolaan Belanja Hibah diatur dengan Peraturan Bupati Sidoarjo Nomor 1 Tahun 2022 tentang Tata Cara Penganggaran, Pelaksanaan, dan Penatausahaan, Pelaporan dan Pertanggungjawaban serta Monitoring dan Evaluasi Pemberian Hibah dan Bantuan Sosial

Pemerintah Kabupaten Sidoarjo.

Nilai realisasi Belanja Hibah pada tahun anggaran 2023 sebesar Rp313.954.511.110,00 mengalami kenaikan sebesar Rp32.308.138.222,00 atau 11,47% jika dibandingkan tahun 2022 sebesar Rp281.646.372.888,00.

**Tabel 5. 147 Rincian Anggaran dan Realisasi Belanja Hibah**

Uraian	Anggaran TA 2023	Realisasi TA 2023	%	Realisasi TA 2022
Belanja Hibah kepada Pemerintah Pusat	71.899.439.900,00	71.104.248.392,00	98,89	23.247.512.750,00
Belanja Hibah kepada Badan, Lembaga, Organisasi Kemasyarakatan yang Berbadan Hukum Indonesia	198.628.599.244,00	194.799.514.583,00	98,07	131.778.217.675,00
Belanja Hibah Dana BOS	42.466.680.000,00	43.018.788.135,00	101,30	116.556.722.463,00
Belanja Hibah Bantuan Keuangan kepada Partai Politik	10.063.920.000,00	5.031.960.000,00	50,00	10.063.920.000,00
<b>Jumlah</b>	<b>323.058.639.144,00</b>	<b>313.954.511.110,00</b>	<b>97,18</b>	<b>281.646.372.888,00</b>

**Tabel 5. 148 Anggaran dan Realisasi Belanja Hibah kepada Pemerintah Pusat**

Uraian	Anggaran TA 2023	Realisasi TA 2023	%	Realisasi TA 2022
Belanja Hibah kepada Pemerintah Pusat	71.899.439.900,00	71.104.248.392,00	98,89	23.247.512.750,00

Nilai realisasi Belanja Hibah kepada Pemerintah Pusat pada tahun anggaran 2023 sebesar Rp71.104.248.392,00 mengalami kenaikan sebesar Rp47.856.735.642,00 atau 205,86% jika dibandingkan tahun 2022 sebesar Rp23.247.512.750,00.

**Tabel 5. 149 Rincian Anggaran dan Realisasi Belanja Hibah kepada Pemerintah Pusat**

Uraian	Anggaran TA 2023	Realisasi TA 2023	%	Realisasi TA 2022
Belanja Hibah Uang kepada Pemerintah Pusat	46.700.000.000,00	46.700.000.000,00	100,00	22.282.266.750,00
Belanja Hibah Barang kepada Pemerintah Pusat	25.199.439.900,00	24.404.248.392,00	96,84	965.246.000,00
<b>Jumlah</b>	<b>71.899.439.900,00</b>	<b>71.104.248.392,00</b>	<b>98,89</b>	<b>23.247.512.750,00</b>

Rincian Realisasi Belanja Hibah kepada Pemerintah Pusat berupa uang dan berupa barang disajikan secara rinci dalam *lampiran 4* dan *lampiran 5* yang merupakan bagian dari LKPD.

**Tabel 5. 150 Anggaran dan Realisasi Belanja Hibah kepada Badan, Lembaga, Organisasi Kemasyarakatan yang Berbadan Hukum Indonesia**

Uraian	Anggaran TA 2023	Realisasi TA 2023	%	Realisasi TA 2022
Belanja Hibah kepada Badan, Lembaga, Organisasi Kemasyarakatan yang Berbadan Hukum Indonesia	198.628.599.244,00	194.799.514.583,00	98,07	131.778.217.675,00

Nilai realisasi Belanja Hibah kepada Badan, Lembaga, Organisasi Kemasyarakatan yang Berbadan Hukum Indonesia pada tahun anggaran 2023 sebesar Rp194.799.514.583,00 mengalami kenaikan sebesar Rp63.021.296.908,00 atau 47,82% jika dibandingkan tahun 2022 sebesar Rp131.778.217.675,00.

Rincian Realisasi Belanja Hibah kepada Badan, Lembaga, Organisasi Kemasyarakatan yang Berbadan Hukum Indonesia berupa uang dan berupa barang disajikan secara rinci dalam *lampiran 6* yang merupakan bagian dari LKPD.

**Tabel 5. 151 Rincian Anggaran dan Realisasi Belanja Hibah kepada Badan, Lembaga, Organisasi Kemasyarakatan yang Berbadan Hukum Indonesia**

Uraian	Anggaran TA 2023	Realisasi TA 2023	%	Realisasi TA 2022
Belanja Hibah kepada Badan dan Lembaga yang Bersifat Nirlaba, Sukarela dan Sosial yang Dibentuk Berdasarkan Peraturan Perundang-Undangan	20.090.069.244,00	20.042.120.531,00	99,76	17.319.024.795,00
Belanja Hibah kepada Badan dan Lembaga Nirlaba, Sukarela dan Sosial yang Telah Memiliki Surat Keterangan Terdaftar	100.742.060.000,00	96.989.146.000,00	96,27	33.214.674.051,00
Belanja Hibah kepada Badan dan Lembaga Nirlaba, Sukarela Bersifat Sosial Kemasyarakatan	77.796.470.000,00	77.768.248.052,00	99,96	81.244.518.829,00
<b>Jumlah</b>	<b>198.628.599.244,00</b>	<b>194.799.514.583,00</b>	<b>98,07</b>	<b>131.778.217.675,00</b>

**Tabel 5. 152 Rincian Anggaran dan Realisasi Belanja Hibah kepada Badan, Lembaga, Organisasi Kemasyarakatan yang Berbadan Hukum Indonesia**

Uraian	Anggaran TA 2023	Realisasi TA 2023	%	Realisasi TA 2022
Belanja Hibah Uang kepada Badan dan Lembaga yang Bersifat Nirlaba, Sukarela dan Sosial yang Dibentuk Berdasarkan Peraturan Perundang-Undangan	20.090.069.244,00	20.042.120.531,00	99,76	17.319.024.795,00
Belanja Hibah Uang kepada Badan dan Lembaga Nirlaba, Sukarela dan Sosial yang Telah Memiliki Surat Keterangan Terdaftar	100.742.060.000,00	96.989.146.000,00	96,27	33.214.674.051,00
Belanja Hibah Uang kepada Badan dan Lembaga Nirlaba, Sukarela Bersifat Sosial Kemasyarakatan	77.676.470.000,00	77.648.248.052,00	99,96	81.244.518.829,00
Belanja Hibah Barang kepada Badan dan Lembaga Nirlaba, Sukarela Bersifat Sosial Kemasyarakatan	120.000.000,00	120.000.000,00	100,00	0,00
<b>Jumlah</b>	<b>198.628.599.244,00</b>	<b>194.799.514.583,00</b>	<b>98,07</b>	<b>131.778.217.675,00</b>

**Tabel 5. 153 Anggaran dan Realisasi Belanja Hibah Dana BOS**

Uraian	Anggaran TA 2023	Realisasi TA 2023	%	Realisasi TA 2022
Belanja Hibah Dana BOS	42.466.680.000,00	43.018.788.135,00	101,30	116.556.722.463,00

Nilai realisasi Belanja Hibah Dana BOS pada tahun anggaran 2023 sebesar Rp43.018.788.135,00 mengalami penurunan sebesar Rp73.537.934.328,00 atau 63,09% jika dibandingkan tahun 2022 sebesar Rp116.556.722.463,00

Belanja Hibah Dana BOS merupakan belanja hibah kepada sekolah-sekolah swasta.

**Tabel 5. 154 Anggaran dan Realisasi Belanja Hibah Bantuan Keuangan kepada Partai Politik**

Uraian	Anggaran TA 2023	Realisasi TA 2023	%	Realisasi TA 2022
Belanja Hibah Bantuan Keuangan kepada Partai Politik	10.063.920.000,00	5.031.960.000,00	50,00	10.063.920.000,00

Nilai realisasi Belanja Hibah Bantuan Keuangan kepada Partai Politik pada tahun anggaran 2023 sebesar Rp5.031.960.000,00 mengalami penurunan sebesar Rp5.031.960.000,00 atau 50,00% jika dibandingkan tahun 2022 sebesar Rp10.063.920.000,00

**Tabel 5. 155 Daftar Penerima Hibah Bantuan Partai Politik**

SKPD	Nomor SK Bupati	Nomor BAST	Penerima Hibah	Nominal
Badan Kesatuan Bangsa dan Politik	188/408/438.1.1.3/2023	090/146/438.6.5/2023	PKB	1.543.850.000,00
Badan Kesatuan Bangsa dan Politik	188/408/438.1.1.3/2023	090/145/438.6.5/2023	NASDEM	184.440.000,00
Badan Kesatuan Bangsa dan Politik	188/408/438.1.1.3/2023	090/389/438.6.5/2023	PPP	145.210.000,00
Badan Kesatuan Bangsa dan Politik	188/408/438.1.1.3/2023	090/148/438.6.5/2023	PKS	371.020.000,00
Badan Kesatuan Bangsa dan Politik	188/408/438.1.1.3/2023	090/144/438.6.5/2023	GOLKAR	365.130.000,00
Badan Kesatuan Bangsa dan Politik	188/408/438.1.1.3/2023	090/143/438.6.5/2023	PAN	419.320.000,00
Badan Kesatuan Bangsa dan Politik	188/408/438.1.1.3/2023	090/142/438.6.5/2023	GERINDRA	785.805.000,00,00
Badan Kesatuan Bangsa dan Politik	188/408/438.1.1.3/2023	090/141/438.6.5/2023	DEMOKRAT	275.535.000,00
Badan Kesatuan Bangsa dan Politik	188/408/438.1.1.3/2023	090/147/438.6.5/2023	PDIP	941.650.000,00
<b>Jumlah</b>				<b>5.031.960.000,00</b>

#### 5.1.2.1.5 Belanja Bantuan Sosial

**Tabel 5. 156 Anggaran dan Realisasi Belanja Bantuan Sosial**

Uraian	Anggaran TA 2023	Realisasi TA 2023	%	Realisasi TA 2022
Belanja Bantuan Sosial	108.321.520.000,00	105.762.005.229,00	97,64	99.644.813.663,00

Belanja bantuan sosial digunakan untuk menganggarkan pemberian bantuan berupa uang dan/atau barang kepada individu, keluarga, kelompok dan/atau masyarakat yang sifatnya tidak secara terus menerus dan selektif yang bertujuan untuk melindungi dari kemungkinan terjadinya resiko sosial, kecuali dalam keadaan tertentu dapat berkelanjutan.

Pengelolaan Belanja Bantuan Sosial diatur dengan Peraturan Bupati Sidoarjo Nomor 1 Tahun 2022 tentang Tata Cara Penganggaran, Pelaksanaan, dan Penatausahaan, Pelaporan dan Pertanggungjawaban serta Monitoring dan Evaluasi Pemberian Hibah dan Bantuan Sosial Pemerintah Kabupaten Sidoarjo.

Nilai realisasi Belanja Bantuan Sosial pada tahun anggaran 2023 sebesar Rp105.762.005.229,00 mengalami kenaikan sebesar Rp6.117.191.566,00 atau 6,14% jika dibandingkan tahun 2022 sebesar Rp99.644.813.663,00.

**Tabel 5. 157 Rincian Anggaran dan Realisasi Belanja Bantuan Sosial**

Uraian	Anggaran TA 2023	Realisasi TA 2023	%	Realisasi TA 2022
Belanja Bantuan Sosial kepada Individu	103.088.700.000,00	100.529.805.229,00	97,52	89.710.332.000,00

Uraian	Anggaran TA 2023	Realisasi TA 2023	%	Realisasi TA 2022
Belanja Bantuan Sosial kepada Keluarga	1.000.000.000,00	999.380.000,00	99,94	984.428.000,00
Belanja Bantuan Sosial kepada Kelompok Masyarakat	0,00	0,00	0,00	0,00
Belanja Bantuan Sosial kepada Lembaga Non Pemerintahan (Bidang Pendidikan, Keagamaan dan Bidang Lainnya)	4.232.820.000,00	4.232.820.000,00	100,00	8.950.053.663,00
<b>Jumlah</b>	<b>108.321.520.000,00</b>	<b>105.762.005.229,00</b>	<b>97,64</b>	<b>99.644.813.663,00</b>

**Tabel 5. 158 Anggaran dan Realisasi Belanja Bantuan Sosial kepada Individu**

Uraian	Anggaran TA 2023	Realisasi TA 2023	%	Realisasi TA 2022
Belanja Bantuan Sosial kepada Individu	103.088.700.000,00	100.529.805.229,00	97,52	89.710.332.000,00

Nilai realisasi Belanja Bantuan Sosial kepada Individu pada tahun anggaran 2023 sebesar Rp100.529.805.229,00 mengalami kenaikan sebesar Rp10.819.473.229,00 atau 12,06% jika dibandingkan tahun 2022 sebesar Rp89.710.332.000,00.

**Tabel 5. 159 Rincian Anggaran dan Realisasi Belanja Bantuan Sosial kepada Individu**

Uraian	Anggaran TA 2023	Realisasi TA 2023	%	Realisasi TA 2022
Belanja Bantuan Sosial Uang yang Direncanakan kepada Individu	85.582.200.000,00	83.542.150.000,00	97,62	85.424.700.000,00
Belanja Bantuan Sosial Barang yang Direncanakan kepada Individu	17.506.500.000,00	16.987.655.229,00	97,04	4.285.632.000,00
<b>Jumlah</b>	<b>103.088.700.000,00</b>	<b>100.529.805.229,00</b>	<b>97,52</b>	<b>89.710.332.000,00</b>

**Tabel 5. 160 Anggaran dan Realisasi Belanja Bantuan Sosial kepada Keluarga**

Uraian	Anggaran TA 2023	Realisasi TA 2023	%	Realisasi TA 2022
Belanja Bantuan Sosial kepada Keluarga	1.000.000.000,00	999.380.000,00	99,94	984.428.000,00

Nilai realisasi Belanja Bantuan Sosial kepada Keluarga pada tahun anggaran 2023 sebesar Rp999.380.000,00 mengalami kenaikan sebesar Rp14.952.000,00 atau 1,52% jika dibandingkan tahun 2022 sebesar Rp984.428.000,00.

**Tabel 5. 161 Anggaran dan Realisasi Belanja Bantuan Sosial kepada Kelompok Masyarakat**

Uraian	Anggaran TA 2023	Realisasi TA 2023	%	Realisasi TA 2022
Belanja Bantuan Sosial kepada Kelompok Masyarakat	0,00	0,00	0,00	0,00

Nilai realisasi Belanja Bantuan Sosial kepada Kelompok Masyarakat pada tahun anggaran 2023 sebesar 0,00 mengalami kenaikan sebesar 0,00 atau 100,00% jika dibandingkan tahun 2022 sebesar 0,00.

**Tabel 5. 162 Anggaran dan Realisasi Belanja Bantuan Sosial kepada Lembaga Non Pemerintahan (Bidang Pendidikan, Keagamaan dan Bidang Lainnya)**



Uraian	Anggaran TA 2023	Realisasi TA 2023	%	Realisasi TA 2022
Belanja Bantuan Sosial kepada Lembaga Non Pemerintahan (Bidang Pendidikan, Keagamaan dan Bidang Lainnya)	4.232.820.000,00	4.232.820.000,00	100,00	8.950.053.663,00

Nilai realisasi Belanja Bantuan Sosial kepada Lembaga Non Pemerintahan (Bidang Pendidikan, Keagamaan dan Bidang Lainnya) pada tahun anggaran 2023 sebesar Rp4.232.820.000,00 mengalami penurunan sebesar Rp4.717.233.663,00 atau 52,71% jika dibandingkan tahun 2022 sebesar Rp8.950.053.663,00.

**Tabel 5. 163 Daftar Penerima Bantuan Sosial**

Kode SKPD	SKPD	Jenis Kegiatan	Bentuk Bantuan	Penerima	Nilai	Status
1010100	Dinas Pendidikan dan Kebudayaan	BOS MADIN ULA	Uang ditransfer ke Rek. masing-masing penerima	LEMBAGA MADIN ULA	1.383.120.000,00	Telah Diserahkan
1010100	Dinas Pendidikan dan Kebudayaan	BOS MADIN WUSTHO	Uang ditransfer ke Rek. masing-masing penerima	LEMBAGA MADIN WUSTHO	869.700.000,00	Telah Diserahkan
1010100	Dinas Pendidikan dan Kebudayaan	BOS MADIN ULA (BKK Prov)	Uang ditransfer ke Rek. masing-masing penerima	LEMBAGA MADIN ULA	1.230.900.000,00	Telah Diserahkan
1010100	Dinas Pendidikan dan Kebudayaan	BOS MADIN WUSTHO (BKK PROV)	Uang ditransfer ke Rek. masing-masing penerima	LEMBAGA MADIN WUSTHO	749.100.000,00	Telah Diserahkan
1010100	Dinas Pendidikan dan Kebudayaan	BANSOS GURU TPQ	Uang ditransfer ke Rek. masing-masing penerima	Guru TPQ	33.583.200.000,00	Telah Diserahkan
1010100	Dinas Pendidikan dan Kebudayaan	Bantuan Uang Kepada Guru Madin Ula/Wustho	Uang ditransfer ke Rek. masing-masing penerima	Guru Madin Ula/Wustho	3.448.800.000,00	Telah Diserahkan
1010100	Dinas Pendidikan dan Kebudayaan	Bantuan Uang Kepada Guru Agama	Uang ditransfer ke Rek. masing-masing penerima	Guru Agama	106.050.000,00	Telah Diserahkan
1010100	Dinas Pendidikan dan Kebudayaan	Bantuan Uang kpd Guru Madin Ula (BKK PROV)	Uang ditransfer ke Rek. masing-masing penerima	Guru Madin Ula	1.265.400.000,00	Telah Diserahkan
1010100	Dinas Pendidikan dan Kebudayaan	Bantuan Uang kpd Guru Madin Wustho (BKK PROV)	Uang ditransfer ke Rek. masing-masing penerima	Guru Madin Wustho	637.200.000,00	Telah Diserahkan
1010100	Dinas Pendidikan dan Kebudayaan	Honorarium kinerja guru TK non PNS (BKK PROV)	Uang ditransfer ke Rek. masing-masing penerima	guru TK non PNS	55.000.000,00	Telah Diserahkan
1010100	Dinas Pendidikan dan Kebudayaan	Honorarium kinerja Kepala/guru TK/PAUD non PNS (BKK PROV)	Uang ditransfer ke Rek. masing-masing penerima	Kepala/guru TK/PAUD non PNS	362.400.000,00	Telah Diserahkan
1010100	Dinas Pendidikan dan Kebudayaan	Bantuan Sosial Uang bagi Guru PAUD Non Formal	Uang ditransfer ke Rek. masing-masing penerima	Guru PAUD Non Formal	12.001.500.000,00	Telah Diserahkan
1010100	Dinas Pendidikan dan Kebudayaan	Honorarium kinerja Kepala/guru TK/PAUD non PNS (BKK Prov)	Uang ditransfer ke Rek. masing-masing penerima	Kepala/guru TK/PAUD non PNS	360.000.000,00	Telah Diserahkan

Kode SKPD	SKPD	Jenis Kegiatan	Bentuk Bantuan	Penerima	Nilai	Status
1010100	Dinas Pendidikan dan Kebudayaan	Bantuan Sosial Uang bagi Guru TK/TKM Swasta dan RA/RAM Swasta	Uang ditransfer ke Rek. masing-masing penerima	Guru TK/TKM Swasta dan RA/RAM Swasta	15.789.600.000,00	Telah Diserahkan
1010100	Dinas Pendidikan dan Kebudayaan	Honorarium kinerja guru TK non PNS (BKK PROV)	Uang ditransfer ke Rek. masing-masing penerima	guru TK non PNS	10.000.000,00	Telah Diserahkan
1010100	Dinas Pendidikan dan Kebudayaan	Honorarium kinerja guru SMP non PNS (BKK PROV)	Uang ditransfer ke Rek. masing-masing penerima	guru SMP non PNS	20.000.000,00	Telah Diserahkan
1010100	Dinas Pendidikan dan Kebudayaan	Bantuan Sosial Uang bagi Guru SMP Swasta dan MTs Swasta	Uang ditransfer ke Rek. masing-masing penerima	Guru SMP Swasta dan MTs Swasta	4.050.900.000,00	Telah Diserahkan
1010100	Dinas Pendidikan dan Kebudayaan	Bantuan Sosial Uang bagi Guru SMP Swasta dan MTs Swasta (BKK PROV)	Uang ditransfer ke Rek. masing-masing penerima	Guru SMP Swasta dan MTs Swasta	1.876.500.000,00	Telah Diserahkan
1010100	Dinas Pendidikan dan Kebudayaan	Honorarium kinerja guru SMP non PNS (BKK PROV)	Uang ditransfer ke Rek. masing-masing penerima	SMP non PNS (BKK PROV)	2.000.000,00	Telah Diserahkan
1010100	Dinas Pendidikan dan Kebudayaan	Bantuan Sosial Uang bagi Guru SD Swasta dan MI Swasta	Uang ditransfer ke Rek. masing-masing penerima	Uang bagi Guru SD Swasta dan MI Swasta	6.184.200.000,00	Telah Diserahkan
1010100	Dinas Pendidikan dan Kebudayaan	Bantuan Sosial Uang bagi Guru SD Swasta dan MI Swasta	Uang ditransfer ke Rek. masing-masing penerima	Guru SD Swasta dan MI Swasta	2.143.800.000,00	Telah Diserahkan
1060100	Dinas Sosial	Bansos	uang	Masyarakat Miskin	1.215.000.000,00	Telah Diserahkan
1060100	Dinas Sosial	Bansos	uang	penyandang disabilitas berat	345.600.000,00	Telah Diserahkan
1060100	Dinas Sosial	Bansos	barang	Masyarakat terdampak betonisasi	969.300.000,00	Telah Diserahkan
1060100	Dinas Sosial	Pemberian makanan	makanan / barang	lansia terlantar	7.993.080.000,00	Telah Diserahkan
1060100	Dinas Sosial	Bansos	barang	Masyarakat penderita stunting	2.423.413.500,00	Telah Diserahkan
1060100	Dinas Sosial	Pemberian makanan	Barang	Panti asuhan / LKSA	5.601.861.729,00	Telah Diserahkan
1060100	Dinas Sosial	Bansos	uang	Janda Perintis	85.000.000,00	Telah Diserahkan
2110100	Dinas Lingkungan Hidup dan Kebersihan	Bantuan Sosial menurut OPD	Belanja Bantuan Sosial Uang yang direncanakan Kepada Keluarga Kompensasi Dampak Lingkungan untuk Masyarakat Terdampak TPA sesuai SK Bupati Nomor 188/507/438.1.1.3/2023 Tanggal 30 Oktober 2023	Rehabilitasi Sosial	999.380.000,00	Telah Diserahkan

Kode SKPD	SKPD	Jenis Kegiatan	Bentuk Bantuan	Penerima	Nilai	Status
Jumlah					105.762.005.229,00	

### 5.1.2.2 Belanja Modal

**Tabel 5. 164 Anggaran dan Realisasi Belanja Modal**

Uraian	Anggaran TA 2023	Realisasi TA 2023	%	Realisasi TA 2022
Belanja Modal	846.634.465.375,00	715.194.635.441,00	84,48	845.926.887.543,80

Belanja modal adalah pengeluaran anggaran untuk perolehan aset tetap dan aset lainnya yang memberi manfaat lebih dari satu periode akuntansi. Belanja modal meliputi antara lain belanja modal untuk perolehan tanah, gedung dan bangunan, peralatan, dan aset tak berwujud.

Nilai realisasi Belanja Modal pada tahun anggaran 2023 sebesar Rp715.198.635.441,00 mengalami penurunan sebesar Rp130.728.252.102,80 atau 15,45% jika dibandingkan tahun 2022 sebesar Rp845.926.887.543,80

**Tabel 5. 165 Rincian Anggaran dan Realisasi Belanja Modal**

Uraian	Anggaran TA 2023	Realisasi TA 2023	%	Realisasi TA 2022
Belanja Modal Tanah	133.683.750.000,00	79.430.373.480,00	59,42	62.038.724.940,00
Belanja Modal Peralatan dan Mesin	216.127.532.451,00	183.169.370.829,00	84,75	199.487.326.568,00
Belanja Modal Gedung dan Bangunan	180.185.608.948,00	159.102.588.430,00	88,30	130.122.924.155,00
Belanja Modal Jalan, Jaringan, dan Irigasi	314.453.619.976,00	291.642.063.091,00	92,75	448.013.072.185,80
Belanja Modal Aset Tetap Lainnya	940.704.000,00	637.069.070,00	67,72	612.189.111,00
Belanja Modal Aset Lainnya	1.243.250.000,00	1.213.170.541,00	97,58	5.652.650.584,00
<b>Jumlah</b>	<b>846.634.465.375,00</b>	<b>715.194.635.441,00</b>	<b>84,48</b>	<b>845.926.887.543,80</b>

#### 5.1.2.2.1 Belanja Modal Tanah

**Tabel 5. 166 Anggaran dan Realisasi Belanja Modal Tanah**

Uraian	Anggaran TA 2023	Realisasi TA 2023	%	Realisasi TA 2022
Belanja Modal Tanah	133.683.750.000,00	79.430.373.480,00	59,42	62.038.724.940,00

Nilai realisasi Belanja Modal Tanah pada tahun anggaran 2023 sebesar Rp79.430.373.480,00 mengalami kenaikan sebesar Rp17.391.648.540,00 atau 28,03% jika dibandingkan tahun 2022 sebesar Rp62.038.724.940,00. Rincian belanja modal tanah sebagai berikut:

**Tabel 5. 167 Rincian Anggaran dan Realisasi Belanja Modal Tanah**

Uraian	Anggaran TA 2023	Realisasi TA 2023	%	Realisasi TA 2022
Belanja Modal Tanah untuk Bangunan Tempat Kerja	40.900.000.000,00	28.068.019.311,00	68,63	0,00
Belanja Modal Tanah untuk Jalan	92.783.750.000,00	51.362.354.169,00	55,36	62.038.724.940,00

<b>Jumlah</b>	<b>133.683.750.000,00</b>	<b>79.430.373.480,00</b>	<b>59,42</b>	<b>62.038.724.940,00</b>
---------------	---------------------------	--------------------------	--------------	--------------------------

Belanja Modal tanah terdapat pada 2 OPD yaitu Dinas Pendidikan & Kebudayaan dan Dinas PU Bina Marga SDA, dengan rincian sebagai berikut:

**Tabel 5. 168 Rincian Belanja Modal Tanah untuk Jalan (Dinas PU BM)**

<b>Uraian</b>	<b>Nilai</b>
Biaya Notaris	69.000.000,00
Biaya Ganti Rugi	50.478.952.191,00
Honorarium Anggota Pelaksanaan	412.800.000,00
Biaya Jasa Penilai / Appraisal Pengadaan Lahan	245.090.500,00
Biaya Jasa Konsultansi Kajian Analisis Dampak Lalu Lintas	99.511.478,00
Biaya Jasa Pengurangan Luas Sertifikat	57.000.000,00
<b>Total</b>	<b>51.362.354.169,00</b>

**Tabel 5. 169 Rincian Belanja Modal Tanah untuk Bangunan Tempat Kerja (Dikbud)**

<b>Uraian</b>	<b>Nilai</b>
Biaya Mamin Kegiatan	7.172.500,00
Biaya Jasa Appraisal	94.769.511,00
Biaya Ganti Rugi	2.242.164.000,00
Biaya Notaris	25.689.103.300,00
Biaya Perjalanan Dinas	34.590.000,00
Biaya Lain Lain (Spanduk)	220.000,00
<b>Total</b>	<b>28.068.019.311,00</b>

### 5.1.2.2.2 Belanja Modal Peralatan Mesin

**Tabel 5. 170 Anggaran dan Realisasi Belanja Modal Peralatan dan Mesin**

<b>Uraian</b>	<b>Anggaran TA 2023</b>	<b>Realisasi TA 2023</b>	<b>%</b>	<b>Realisasi TA 2022</b>
Belanja Modal Peralatan dan Mesin	216.127.532.451,00	183.169.370.829,00	84,75	199.487.326.568,00

Nilai realisasi Belanja Modal Peralatan dan Mesin pada tahun anggaran 2023 sebesar Rp183.169.370.829,00 mengalami penurunan sebesar Rp16.317.955.739,00 atau 8,18% jika dibandingkan tahun 2022 sebesar Rp199.487.326.568,00.

**Tabel 5. 171 Rincian Anggaran dan Realisasi Belanja Modal Peralatan dan Mesin**

<b>Uraian</b>	<b>Anggaran TA 2023</b>	<b>Realisasi TA 2023</b>	<b>%</b>	<b>Realisasi TA 2022</b>
Belanja Modal Alat Besar	5.282.146.486,00	4.606.588.533,00	87,21	2.248.439.950,00
Belanja Modal Alat Angkutan	4.217.661.670,00	3.771.054.800,00	89,41	9.265.116.675,00
Belanja Modal Alat Bengkel dan Alat Ukur	19.997.099.979,00	14.739.922.225,00	73,71	2.558.988.290,00
Belanja Modal Alat Pertanian	201.798.200,00	184.840.000,00	91,60	38.878.980,00
Belanja Modal Alat Kantor dan Rumah Tangga	13.503.800.320,00	11.394.256.482,00	84,38	16.683.929.392,00
Belanja Modal Alat Studio, Komunikasi, dan Pemancar	1.669.785.996,00	1.532.254.892,00	91,76	1.565.103.789,00
Belanja Modal Alat Kedokteran dan Kesehatan	66.843.489.071,00	64.207.881.568,00	96,05	73.714.187.460,00

Uraian	Anggaran TA 2023	Realisasi TA 2023	%	Realisasi TA 2022
Belanja Modal Alat Laboratorium	2.189.269.706,00	1.777.441.574,00	81,19	3.966.590.757,00
Belanja Modal Komputer	9.632.754.561,00	9.176.988.328,00	95,27	14.369.755.438,00
Belanja Modal Alat Produksi, Pengolahan, dan Pemurnian	0,00	0,00	0,00	75.135.800,00
Belanja Modal Alat Keselamatan Kerja	0,00	0,00	0,00	221.638.000,00
Belanja Modal Alat Peraga	181.783.812,00	172.405.779,00	94,84	0,00
Belanja Modal Rambu-Rambu	2.156.698.628,00	1.785.282.460,00	82,78	2.587.141.170,00
Belanja Modal Peralatan Olahraga	82.972.500,00	71.242.500,00	85,86	16.769.000,00
Belanja Modal Peralatan dan Mesin BOS	37.995.436.588,00	36.601.830.524,00	96,33	43.787.579.772,00
Belanja Modal Peralatan dan Mesin BLUD	52.172.834.934,00	33.147.381.164,00	63,53	28.388.072.095,00
<b>Jumlah</b>	<b>216.127.532.451,00</b>	<b>183.169.370.829,00</b>	<b>84,75</b>	<b>199.487.326.568,00</b>

#### 5.1.2.2.2.1 Belanja Modal Alat Besar

Tabel 5. 172 Anggaran dan Realisasi Belanja Modal Alat Besar

Uraian	Anggaran TA 2023	Realisasi TA 2023	%	Realisasi TA 2022
Belanja Modal Alat Besar	5.282.146.486,00	4.606.588.533,00	87,21	2.248.439.950,00

Nilai realisasi Belanja Modal Alat Besar pada tahun anggaran 2023 sebesar Rp4.606.588.533,00 mengalami kenaikan sebesar Rp2.358.148.583,00 atau 104,88% jika dibandingkan tahun 2022 sebesar Rp2.248.439.950,00.

Tabel 5. 173 Rincian Anggaran dan Realisasi Belanja Modal Alat Besar

Uraian	Anggaran TA 2023	Realisasi TA 2023	%	Realisasi TA 2022
Belanja Modal Alat Besar Darat	4.300.284.550,00	3.683.577.881,00	85,66	916.725.750,00
Belanja Modal Alat Bantu	981.861.936,00	923.010.652,00	94,01	1.331.714.200,00
<b>Jumlah</b>	<b>5.282.146.486,00</b>	<b>4.606.588.533,00</b>	<b>87,21</b>	<b>2.248.439.950,00</b>

Tabel 5. 174 Rincian Anggaran dan Realisasi Belanja Modal Alat Besar

Uraian	Anggaran TA 2023	Realisasi TA 2023	%	Realisasi TA 2022
Belanja Modal Excavator	1.969.000.000,00	1.551.780.000,00	78,81	0,00
Belanja Modal Compacting Equipment	414.764.550,00	325.307.881,00	78,43	0,00
Belanja Modal Mesin Proses	956.520.000,00	937.990.000,00	98,06	916.725.750,00
Belanja Modal Alat Besar Darat Lainnya	960.000.000,00	868.500.000,00	90,47	0,00
Belanja Modal Electric Generating Set	640.163.640,00	617.200.000,00	96,41	1.092.833.500,00
Belanja Modal Pompa	250.267.596,00	239.795.753,00	95,82	238.880.700,00
Belanja Modal Mesin Bor	83.993.700,00	58.650.000,00	69,83	0,00
Belanja Modal Alat Bantu Lainnya	7.437.000,00	7.364.899,00	99,03	0,00
<b>Jumlah</b>	<b>5.282.146.486,00</b>	<b>4.606.588.533,00</b>	<b>87,21</b>	<b>2.248.439.950,00</b>

**Tabel 5. 175 Anggaran dan Realisasi Belanja Modal Alat Angkutan**

Uraian	Anggaran TA 2023	Realisasi TA 2023	%	Realisasi TA 2022
Belanja Modal Alat Angkutan	4.217.661.670,00	3.771.054.800,00	89,41	9.265.116.675,00

Nilai realisasi Belanja Modal Alat Angkutan pada tahun anggaran 2023 sebesar Rp3.771.054.800,00 mengalami penurunan sebesar Rp5.494.061.875,00 atau 59,30% jika dibandingkan tahun 2022 sebesar Rp9.265.116.675,00.

**Tabel 5. 176 Rincian Anggaran dan Realisasi Belanja Modal Alat Angkutan**

Uraian	Anggaran TA 2023	Realisasi TA 2023	%	Realisasi TA 2022
Belanja Modal Alat Angkutan Darat Bermotor	3.823.977.910,00	3.397.320.000,00	88,84	8.331.472.800,00
Belanja Modal Alat Angkutan Darat Tak Bermotor	393.683.760,00	373.734.800,00	94,93	933.643.875,00
<b>Jumlah</b>	<b>4.217.661.670,00</b>	<b>3.771.054.800,00</b>	<b>89,41</b>	<b>9.265.116.675,00</b>

**Tabel 5. 177 Rincian Anggaran dan Realisasi Belanja Modal Alat Angkutan**

Uraian	Anggaran TA 2023	Realisasi TA 2023	%	Realisasi TA 2022
Belanja Modal Kendaraan Dinas Bermotor Perorangan	593.767.000,00	276.000.000,00	46,48	909.200.000,00
Belanja Modal Kendaraan Bermotor Penumpang	0,00	0,00	0,00	0,00
Belanja Modal Kendaraan Bermotor Angkutan Barang	718.830.000,00	665.200.000,00	92,54	972.000.000,00
Belanja Modal Kendaraan Bermotor Beroda Dua	102.454.110,00	99.840.000,00	97,45	0,00
Belanja Modal Kendaraan Bermotor Beroda Tiga	0,00	0,00	0,00	247.000.000,00
Belanja Modal Kendaraan Bermotor Khusus	2.408.926.800,00	2.356.280.000,00	97,81	5.712.772.800,00
Belanja Modal Alat Angkutan Darat Bermotor Lainnya				490.500.000,00
Belanja Modal Kendaraan Tak Bermotor Angkutan Barang	393.683.760,00	373.734.800,00	94,93	933.643.875,00
<b>Jumlah</b>	<b>4.217.661.670,00</b>	<b>3.771.054.800,00</b>	<b>89,41</b>	<b>9.265.116.675,00</b>

#### 5.1.2.2.2 Belanja Modal Alat Bengkel dan Alat Ukur

**Tabel 5. 178 Anggaran dan Realisasi Belanja Modal Alat Bengkel dan Alat Ukur**

Uraian	Anggaran TA 2023	Realisasi TA 2023	%	Realisasi TA 2022
Belanja Modal Alat Bengkel dan Alat Ukur	19.997.099.979,00	14.739.922.225,00	73,71	2.558.988.290,00

Nilai realisasi Belanja Modal Alat Bengkel dan Alat Ukur pada tahun anggaran 2023 sebesar Rp14.739.922.225,00 mengalami kenaikan sebesar Rp12.180.933.935,00 atau 476,01% jika dibandingkan tahun 2022 sebesar Rp2.558.988.290,00.

**Tabel 5. 179 Rincian Anggaran dan Realisasi Belanja Modal Alat Bengkel dan Alat Ukur**

Uraian	Anggaran TA 2023	Realisasi TA 2023	%	Realisasi TA 2022
Belanja Modal Alat Bengkel Bermesin	223.129.932,00	205.748.900,00	92,21	207.307.300,00

Belanja Modal Alat Bengkel Tak Bermesin	60.544.950,00	56.775.325,00	93,77	8.855.000,00
Belanja Modal Alat Ukur	19.713.425.097,00	14.477.398.000,00	73,44	2.342.825.990,00
<b>Jumlah</b>	<b>19.997.099.979,00</b>	<b>14.739.922.225,00</b>	<b>73,71</b>	<b>2.558.988.290,00</b>

**Tabel 5. 180 Rincian Anggaran dan Realisasi Belanja Modal Alat Bengkel dan Alat Ukur**

Uraian	Anggaran TA 2023	Realisasi TA 2023	%	Realisasi TA 2022
Belanja Modal Perkakas Konstruksi Logam Terpasang pada Fondasi	0,00	0,00	0,00	198.057.300,00
Belanja Modal Perkakas Konstruksi Logam yang Transportable (Berpindah)	0,00	0,00	0,00	9.250.000,00
Belanja Modal Perkakas Bengkel Listrik	53.619.057,00	46.529.500,00	86,78	8.325.000,00
Belanja Modal Perkakas Bengkel Kayu	64.782.375,00	55.219.400,00	85,24	0,00
Belanja Modal Perkakas Bengkel Khusus	104.728.500,00	104.000.000,00	99,30	0,00
Belanja Modal Perkakas Standard (Standard Tools)	19.696.950,00	19.399.500,00	98,49	530.000,00
Belanja Modal Perkakas Khusus (Special Tools)	2.331.000,00	2.250.000,00	96,53	0,00
Belanja Modal Alat Ukur Universal	0,00	0,00	0,00	50.706.290,00
Belanja Modal Alat Ukur Lain-Lain	0,00	0,00	0,00	3.543.000,00
Belanja Modal Perkakas Bengkel Kerja	38.517.000,00	35.125.825,00	91,20	0,00
Belanja Modal Alat Timbangan/Biara	291.735.913,00	198.110.000,00	67,91	0,00
Belanja Modal Anak Timbangan/Biara	0,00	0,00	0,00	35.575.500,00
Belanja Modal Alat Ukur Lainnya	19.421.689.184,00	14.279.288.000,00	73,52	2.253.001.200,00
<b>Jumlah</b>	<b>19.997.099.979,00</b>	<b>14.739.922.225,00</b>	<b>73,71</b>	<b>2.558.988.290,00</b>

### 5.1.2.2.3 Belanja Modal Alat Pertanian

**Tabel 5. 181 Anggaran dan Realisasi Belanja Modal Alat Pertanian**

Uraian	Anggaran TA 2023	Realisasi TA 2023	%	Realisasi TA 2022
Belanja Modal Alat Pertanian	201.798.200,00	184.840.000,00	91,60	38.878.980,00

Nilai realisasi Belanja Modal Alat Pertanian pada tahun anggaran 2023 sebesar Rp184.840.000,00 mengalami kenaikan sebesar Rp145.961.020,00 atau 375,42% jika dibandingkan tahun 2022 sebesar Rp38.878.980,00.

**Tabel 5. 182 Rincian Anggaran dan Realisasi Belanja Modal Alat Pertanian**

Uraian	Anggaran TA 2023	Realisasi TA 2023	%	Realisasi TA 2022
Belanja Modal Alat Pemeliharaan Tanaman/Ikan/Ternak	27.500.000,00	10.740.000,00	39,05	38.878.980,00
Belanja Modal Alat Processing	1.798.200,00	1.600.000,00	88,98	0,00

<b>Uraian</b>	<b>Anggaran TA 2023</b>	<b>Realisasi TA 2023</b>	<b>%</b>	<b>Realisasi TA 2022</b>
Belanja Modal Alat-Alat Peternakan	172.500.000,00	172.500.000,00	100,00	0,00
<b>Jumlah</b>	<b>201.798.200,00</b>	<b>184.840.000,00</b>	<b>91,60</b>	<b>38.878.980,00</b>



#### 5.1.2.2.4 Belanja Modal Alat Kantor dan Rumah Tangga

**Tabel 5. 183 Anggaran dan Realisasi Belanja Modal Alat Kantor dan Rumah Tangga**

Uraian	Anggaran TA 2023	Realisasi TA 2023	%	Realisasi TA 2022
Belanja Modal Alat Kantor dan Rumah Tangga	13.503.800.320,00	11.394.256.482,00	84,38	16.683.929.392,00

Nilai realisasi Belanja Modal Alat Kantor dan Rumah Tangga pada tahun anggaran 2023 sebesar Rp11.394.256.482,00 mengalami penurunan sebesar Rp5.289.672.910,00 atau 31,71% jika dibandingkan tahun 2022 sebesar Rp16.683.929.392,00.

**Tabel 5. 184 Rincian Anggaran dan Realisasi Belanja Modal Alat Kantor dan Rumah Tangga**

Uraian	Anggaran TA 2023	Realisasi TA 2023	%	Realisasi TA 2022
Belanja Modal Alat Kantor	3.124.840.087,00	2.660.239.000,00	85,13	4.724.738.713,00
Belanja Modal Alat Rumah Tangga	9.793.856.233,00	8.409.526.342,00	85,87	11.876.180.629,00
Belanja Modal Meja dan Kursi Kerja/Rapat Pejabat	585.104.000,00	324.491.140,00	55,46	83.010.050,00
<b>Jumlah</b>	<b>13.503.800.320,00</b>	<b>11.394.256.482,00</b>	<b>84,38</b>	<b>16.683.929.392,00</b>

**Tabel 5. 185 Rincian Anggaran dan Realisasi Belanja Modal Alat Kantor dan Rumah Tangga**

Uraian	Anggaran TA 2023	Realisasi TA 2023	%	Realisasi TA 2022
Belanja Modal Mesin Hitung/Mesin Jumlah	0,00	0,00	0,00	5.610.000,00
Belanja Modal Alat Reproduksi (Penggandaan)	0,00	0,00	0,00	58.390.551,00
Belanja Modal Alat Penyimpan Perlengkapan Kantor	759.605.590,00	470.533.500,00	61,94	2.797.169.476,00
Belanja Modal Alat Kantor Lainnya	2.365.234.497,00	2.189.705.500,00	92,58	1.863.568.686,00
Belanja Modal Mebel	4.418.956.531,00	3.487.397.514,00	78,92	6.964.576.476,00
Belanja Modal Alat Pengukur Waktu	0,00	0,00	0,00	198.880.920,00
Belanja Modal Alat Pembersih	59.882.500,00	57.124.441,00	95,39	129.662.210,00
Belanja Modal Alat Pendingin	2.190.555.115,00	2.130.946.700,00	97,28	1.548.539.882,00
Belanja Modal Alat Dapur	21.074.738,00	16.062.000,00	76,21	191.500.465,00
Belanja Modal Alat Rumah Tangga Lainnya (Home Use)	3.062.650.349,00	2.681.218.187,00	87,55	2.749.042.676,00
Belanja Modal Alat Pemadam Kebakaran	40.737.000,00	36.777.500,00	90,28	93.978.000,00
Belanja Modal Meja Kerja Pejabat	35.463.000,00	34.585.000,00	97,52	4.900.000,00
Belanja Modal Meja Rapat Pejabat	0,00	0,00	0,00	0,00
Belanja Modal Kursi Kerja Pejabat	538.821.000,00	280.086.140,00	51,98	18.210.050,00
Belanja Modal Kursi Hadap Depan Meja Kerja Pejabat	4.820.000,00	4.820.000,00	100,00	0,00
Belanja Modal Kursi Tamu di Ruangannya Pejabat	6.000.000,00	5.000.000,00	83,33	59.900.000,00
<b>Jumlah</b>	<b>13.503.800.320,00</b>	<b>11.394.256.482,00</b>	<b>84,38</b>	<b>16.683.929.392,00</b>

### 5.1.2.2.2.5 Belanja Modal Alat Studio, Komunikasi dan Pemancar

**Tabel 5. 186 Anggaran dan Realisasi Belanja Modal Alat Studio, Komunikasi, dan Pemancar**

Uraian	Anggaran TA 2023	Realisasi TA 2023	%	Realisasi TA 2022
Belanja Modal Alat Studio, Komunikasi, dan Pemancar	1.669.785.996,00	1.532.254.892,00	91,76	1.565.103.789,00

Nilai realisasi Belanja Modal Alat Studio, Komunikasi, dan Pemancar pada tahun anggaran 2023 sebesar Rp1.532.254.892,00 mengalami penurunan sebesar Rp32.848.897,00 atau 2,10% jika dibandingkan tahun 2022 sebesar Rp1.565.103.789,00.

**Tabel 5. 187 Rincian Anggaran dan Realisasi Belanja Modal Alat Studio, Komunikasi, dan Pemancar**

Uraian	Anggaran TA 2023	Realisasi TA 2023	%	Realisasi TA 2022
Belanja Modal Alat Studio	892.364.626,00	790.572.000,00	88,59	1.247.669.900,00
Belanja Modal Alat Komunikasi	573.170.270,00	538.103.792,00	93,88	317.433.889,00
Belanja Modal Peralatan Pemancar	204.251.100,00	203.579.100,00	99,67	0,00
<b>Jumlah</b>	<b>1.669.785.996,00</b>	<b>1.532.254.892,00</b>	<b>91,76</b>	<b>1.565.103.789,00</b>

**Tabel 5. 188 Rincian Anggaran dan Realisasi Belanja Modal Alat Studio, Komunikasi, dan Pemancar**

Uraian	Anggaran TA 2023	Realisasi TA 2023	%	Realisasi TA 2022
Belanja Modal Peralatan Studio Audio	173.655.455,00	145.603.000,00	83,85	868.846.000,00
Belanja Modal Peralatan Studio Video dan Film	653.175.881,00	584.519.000,00	89,49	335.990.200,00
Belanja Modal Peralatan Studio Pemetaan/Peralatan Ukur Tanah	41.070.000,00	40.000.000,00	97,39	0,00
Belanja Modal Alat Studio Lainnya	24.463.290,00	20.450.000,00	83,59	0,00
Belanja Modal Peralatan Studio Gambar				17.925.700,00
Belanja Modal Peralatan Cetak				24.908.000,00
Belanja Modal Alat Komunikasi Telephone	126.688.270,00	101.166.700,00	79,85	176.433.889,00
Belanja Modal Alat Komunikasi Radio VHF	14.985.000,00	10.736.000,00	71,64	0,00
Belanja Modal Alat Komunikasi Radio UHF	87.142.000,00	86.625.000,00	99,41	0,00
Belanja Modal Alat Komunikasi Sosial	344.355.000,00	339.576.092,00	98,61	0,00
Belanja Modal Peralatan Pemancar UHF	165.179.100,00	165.179.100,00	100,00	0,00
Belanja Modal Peralatan Antena VHF/FM	39.072.000,00	38.400.000,00	98,28	0,00
Belanja Modal Alat Komunikasi Khusus				141.000.000,00
<b>Jumlah</b>	<b>1.669.785.996,00</b>	<b>1.532.254.892,00</b>	<b>91,76</b>	<b>1.565.103.789,00</b>

### 5.1.2.2.2.6 Belanja Modal Alat Kedokteran dan Kesehatan

**Tabel 5. 189 Anggaran dan Realisasi Belanja Modal Alat Kedokteran dan Kesehatan**

Uraian	Anggaran TA 2023	Realisasi TA 2023	%	Realisasi TA 2022
Belanja Modal Alat Kedokteran dan Kesehatan	66.843.489.071,00	64.207.881.568,00	96,05	73.714.187.460,00

Nilai realisasi Belanja Modal Alat Kedokteran dan Kesehatan pada tahun anggaran 2023 sebesar Rp64.207.881.568,00 mengalami penurunan sebesar Rp9.508.305.892,00 atau 12,89% jika dibandingkan tahun 2022 sebesar Rp73.714.187.460,00.

**Tabel 5. 190 Rincian Anggaran dan Realisasi Belanja Modal Alat Kedokteran dan Kesehatan**

Uraian	Anggaran TA 2023	Realisasi TA 2023	%	Realisasi TA 2022
Belanja Modal Alat Kedokteran	66.830.759.369,00	64.196.381.568,00	96,06	73.714.187.460,00
Belanja Modal Alat Kesehatan Umum	12.729.702,00	11.500.000,00	90,34	0,00
<b>Jumlah</b>	<b>66.843.489.071,00</b>	<b>64.207.881.568,00</b>	<b>96,06</b>	<b>73.714.187.460,00</b>

**Tabel 5. 191 Rincian Anggaran dan Realisasi Belanja Modal Alat Kedokteran dan Kesehatan**

Uraian	Anggaran TA 2023	Realisasi TA 2023	%	Realisasi TA 2022
Belanja Modal Alat Kedokteran Umum	26.911.284.088,00	25.923.248.441,00	96,33	49.534.626.413,00
Belanja Modal Alat Kedokteran Gigi	803.135.111,00	696.928.000,00	86,78	2.046.506.200,00
Belanja Modal Alat Kedokteran Bedah	3.793.957.050,00	3.676.442.158,00	96,90	33.300.000,00
Belanja Modal Alat Kesehatan Kebidanan dan Penyakit Kandungan	5.554.540.656,00	4.341.122.690,00	78,15	1.507.542.198,00
Belanja Modal Alat Kedokteran THT				20.015.000,00
Belanja Modal Alat Kedokteran Mata	7.544.824.630,00	7.506.338.990,00	99,49	0,00
Belanja Modal Alat Kedokteran Bagian Penyakit Dalam	185.409.009,00	159.950.000,00	86,27	1.345.107.891,00
Belanja Modal Alat Kedokteran Anak	13.504.260,00	11.984.000,00	88,74	885.587.326,00
Belanja Modal Alat Kesehatan Rehabilitasi Medis	59.270.247,00	50.446.971,00	85,11	5.993.554.500,00
Belanja Modal Alat Kedokteran Neurologi (Saraf)	1.687.605.000,00	1.653.414.000,00	97,97	0,00
Belanja Modal Alat Kedokteran Jantung				2.749.255.842,00
Belanja Modal Alat Kedokteran Radiodiagnostic	13.105.306.738,00	13.104.103.738,00	99,99	9.142.076.216,00
Belanja Modal Alat Kedokteran Gawat Darurat				100.745.810,00
Belanja Modal Alat Kedokteran Bedah Ortopedi	4.563.072.580,00	4.539.072.580,00	99,47	0,00
Belanja Modal Alat Kedokteran ICU				355.870.064,00

Uraian	Anggaran TA 2023	Realisasi TA 2023	%	Realisasi TA 2022
Belanja Modal Alat Kedokteran Anestesi	672.600.000,00	605.500.000,00	90,02	0,00
Belanja Modal Alat Kedokteran Lainnya	1.936.250.000,00	1.927.830.000,00	99,77	0,00
Belanja Modal Alat Kesehatan Umum Lainnya	12.729.702,00	11.500.000,00	90,57	0,00
<b>Jumlah</b>	<b>66.843.489.071,00</b>	<b>64.207.881.568,00</b>	<b>96,06</b>	<b>73.714.187.460,00</b>

#### 5.1.2.2.2.7 Belanja Modal Alat Laboratorium

**Tabel 5. 192 Anggaran dan Realisasi Belanja Modal Alat Laboratorium**

Uraian	Anggaran TA 2023	Realisasi TA 2023	%	Realisasi TA 2022
Belanja Modal Alat Laboratorium	2.189.269.706,00	1.777.441.574,00	81,19	3.966.590.757,00

Nilai realisasi Belanja Modal Alat Laboratorium pada tahun anggaran 2023 sebesar Rp1.777.441.574,00 mengalami penurunan sebesar Rp2.189.149.183,00 atau 55,19% jika dibandingkan tahun 2022 sebesar Rp3.966.590.757,00.

**Tabel 5. 193 Rincian Anggaran dan Realisasi Belanja Modal Alat Laboratorium**

Uraian	Anggaran TA 2023	Realisasi TA 2023	%	Realisasi TA 2022
Belanja Modal Alat Laboratorium Umum	1.986.648.956,00	1.578.941.574,00	79,48	3.730.551.367,00
Belanja Modal Alat Laboratorium Kualitas Udara	202.620.750,00	198.500.000,00	97,97	101.010.000,00
Belanja Modal System/Power Supply	0,00	0,00	0,00	135.029.390,00
<b>Jumlah</b>	<b>2.189.269.706,00</b>	<b>1.777.441.574,00</b>	<b>81,19</b>	<b>3.966.590.757,00</b>

#### 5.1.2.2.2.8 Belanja Modal Komputer

**Tabel 5. 194 Anggaran dan Realisasi Belanja Modal Komputer**

Uraian	Anggaran TA 2023	Realisasi TA 2023	%	Realisasi TA 2022
Belanja Modal Komputer	9.632.754.561,00	9.176.988.328,00	95,27	14.369.755.438,00

Nilai realisasi Belanja Modal Komputer pada tahun anggaran 2023 sebesar Rp9.176.988.328,00 mengalami penurunan sebesar Rp5.192.767.110,00 atau 36,14% jika dibandingkan tahun 2022 sebesar Rp14.369.755.438,00.

**Tabel 5. 195 Rincian Anggaran dan Realisasi Belanja Modal Komputer**

Uraian	Anggaran TA 2023	Realisasi TA 2023	%	Realisasi TA 2022
Belanja Modal Komputer Unit	6.091.620.615,00	5.953.365.679,00	97,73	5.751.420.007,00
Belanja Modal Peralatan Komputer	3.541.133.946,00	3.223.622.649,00	91,03	8.618.335.431,00
<b>Jumlah</b>	<b>9.632.754.561,00</b>	<b>9.176.988.328,00</b>	<b>95,27</b>	<b>14.369.755.438,00</b>

**Tabel 5. 196 Rincian Anggaran dan Realisasi Belanja Modal Komputer**

Uraian	Anggaran TA 2023	Realisasi TA 2023	%	Realisasi TA 2022
Belanja Modal Komputer Jaringan	0,00	0,00	0,00	1.041.050.000,00
Belanja Modal Personal Computer	6.091.620.615,00	5.953.365.679,00	97,73	4.703.605.007,00
Belanja Modal Komputer Unit Lainnya	0,00	0,00	0,00	6.765.000,00
Belanja Modal Peralatan Mainframe	807.026.022,00	801.300.000,00	99,29	6.150.239.500,00
Belanja Modal Peralatan Mini Computer	9.008.538,00	8.800.000,00	97,69	227.500.000,00
Belanja Modal Peralatan Personal Computer	1.823.044.928,00	1.598.222.649,00	87,67	1.433.030.696,00
Belanja Modal Peralatan Jaringan	570.091.608,00	512.730.000,00	89,94	225.152.286,00
Belanja Modal Peralatan Komputer Lainnya	331.962.850,00	302.570.000,00	91,15	582.412.949,00
<b>Jumlah</b>	<b>9.632.754.561,00</b>	<b>9.176.988.328,00</b>	<b>95,27</b>	<b>14.369.755.438,00</b>

#### 5.1.2.2.2.9 Belanja Modal Alat Peraga

**Tabel 5. 197 Anggaran dan Realisasi Belanja Modal Alat Peraga**

Uraian	Anggaran TA 2023	Realisasi TA 2023	%	Realisasi TA 2022
Belanja Modal Alat Peraga	181.783.812,00	172.405.779,00	94,84	0,00

Nilai realisasi Belanja Modal Alat Peraga pada tahun anggaran 2023 sebesar Rp172.405.779,00 mengalami kenaikan sebesar Rp172.405.779,00 atau 100,00% jika dibandingkan tahun 2022 sebesar 0,00.

**Tabel 5. 198 Rincian Anggaran dan Realisasi Belanja Modal Alat Peraga**

Uraian	Anggaran TA 2023	Realisasi TA 2023	%	Realisasi TA 2022
Belanja Modal Alat Peraga Pelatihan	181.783.812,00	172.405.779,00	94,84	0,00
Belanja Modal Alat Peraga Percontohan	0,00	0,00	0,00	0,00
<b>Jumlah</b>	<b>181.783.812,00</b>	<b>172.405.779,00</b>	<b>94,84</b>	<b>0,00</b>

#### 5.1.2.2.2.10 Belanja Modal Rambu-Rambu

**Tabel 5. 199 Anggaran dan Realisasi Belanja Modal Rambu-Rambu**

Uraian	Anggaran TA 2023	Realisasi TA 2023	%	Realisasi TA 2022
Belanja Modal Rambu-Rambu	2.156.698.628,00	1.785.282.460,00	82,78	2.587.141.170,00

Nilai realisasi Belanja Modal Rambu-Rambu pada tahun anggaran 2023 sebesar Rp1.785.282.460,00 mengalami penurunan sebesar Rp801.858.710,00 atau 30,99% jika dibandingkan tahun 2022 sebesar Rp2.587.141.170,00.

**Tabel 5. 200 Rincian Anggaran dan Realisasi Belanja Modal Rambu-Rambu**

Uraian	Anggaran TA 2023	Realisasi TA 2023	%	Realisasi TA 2022
Belanja Modal Rambu Bersuar	1.054.639.026,00	1.030.877.960,00	97,75	1.847.500.000,00
Belanja Modal Rambu Tidak Bersuar	1.102.059.602,00	754.404.500,00	68,45	739.641.170,00
<b>Jumlah</b>	<b>2.156.698.628,00</b>	<b>1.785.282.460,00</b>	<b>82,78</b>	<b>2.587.141.170,00</b>

**5.1.2.2.11 Belanja Modal Peralatan Olahraga****Tabel 5. 201 Anggaran dan Realisasi Belanja Modal Peralatan Olahraga**

Uraian	Anggaran TA 2023	Realisasi TA 2023	%	Realisasi TA 2022
Belanja Modal Peralatan Olahraga	82.972.500,00	71.242.500,00	85,86	16.769.000,00

Nilai realisasi Belanja Modal Peralatan Olahraga pada tahun anggaran 2023 sebesar Rp71.242.500,00 mengalami kenaikan sebesar Rp54.473.500,00 atau 324,85% jika dibandingkan tahun 2022 sebesar Rp16.769.000,00

**Tabel 5. 202 Rincian Anggaran dan Realisasi Belanja Modal Peralatan Olahraga**

Uraian	Anggaran TA 2023	Realisasi TA 2023	%	Realisasi TA 2022
Belanja Modal Peralatan Permainan	72.150.000,00	60.420.000,00	83,74	8.000.000,00
Belanja Modal Peralatan Olahraga Lainnya	10.822.500,00	10.822.500,00	100,00	8.769.000,00
<b>Jumlah</b>	<b>82.972.500,00</b>	<b>71.242.500,00</b>	<b>85,86</b>	<b>16.769.000,00</b>

**5.1.2.2.12 Belanja Modal Peralatan dan Mesin BOS****Tabel 5. 203 Anggaran dan Realisasi Belanja Modal Peralatan dan Mesin BOS**

Uraian	Anggaran TA 2023	Realisasi TA 2023	%	Realisasi TA 2022
Belanja Modal Peralatan dan Mesin BOS	37.995.436.588,00	36.601.830.524,00	96,33	43.787.579.772,00

Nilai realisasi Belanja Modal Peralatan dan Mesin BOS pada tahun anggaran 2023 sebesar Rp36.601.830.524,00 mengalami penurunan sebesar Rp7.185.749.248,00 atau 16,41% jika dibandingkan tahun 2022 sebesar Rp43.787.579.772,00.

**5.1.2.2.13 Belanja Modal Peralatan dan Mesin BLUD****Tabel 5. 204 Anggaran dan Realisasi Belanja Modal Peralatan dan Mesin BLUD**

Uraian	Anggaran TA 2023	Realisasi TA 2023	%	Realisasi TA 2022
Belanja Modal Peralatan dan Mesin BLUD	52.172.834.934,00	33.147.381.164,00	63,53	28.388.072.095,00

Nilai realisasi Belanja Modal Peralatan dan Mesin BLUD pada tahun anggaran 2023 sebesar Rp33.147.381.164,00 mengalami kenaikan sebesar Rp4.759.309.069,00 atau 16,77% jika dibandingkan tahun 2022 sebesar Rp28.388.072.095,00.

### 5.1.2.2.3 Belanja Modal Gedung dan Bangunan

**Tabel 5. 205 Anggaran dan Realisasi Belanja Modal Gedung dan Bangunan**

Uraian	Anggaran TA 2023	Realisasi TA 2023	%	Realisasi TA 2022
Belanja Modal Gedung dan Bangunan	180.185.608.948,00	159.102.588.430,00	88,30	130.122.924.155,00

Nilai realisasi Belanja Modal Gedung dan Bangunan pada tahun anggaran 2023 sebesar Rp159.102.588.430,00 mengalami kenaikan sebesar Rp28.979.664.275,00 atau 22,27% jika dibandingkan tahun 2022 sebesar Rp130.122.924.155,00.

**Tabel 5. 206 Rincian Anggaran dan Realisasi Belanja Modal Gedung dan Bangunan**

Uraian	Anggaran TA 2023	Realisasi TA 2023	%	Realisasi TA 2022
Belanja Modal Bangunan Gedung	172.568.448.782,00	152.447.370.787,00	88,34	72.279.864.575,00
Belanja Modal Monumen	97.000.000,00	95.416.568,00	98,37	1.591.818.237,00
Belanja Modal Tugu Titik Kontrol/Pasti	2.354.284.877,00	2.090.520.359,00	88,80	737.972.963,00
Belanja Modal Gedung dan Bangunan BLUD	5.165.875.289,00	4.469.280.716,00	86,52	55.513.268.380,00
<b>Jumlah</b>	<b>180.185.608.948,00</b>	<b>159.102.588.430,00</b>	<b>88,30</b>	<b>130.122.924.155,00</b>

### 5.1.2.2.3.1 Belanja Modal Bangunan Gedung

**Tabel 5. 207 Anggaran dan Realisasi Belanja Modal Bangunan Gedung**

Uraian	Anggaran TA 2023	Realisasi TA 2023	%	Realisasi TA 2022
Belanja Modal Bangunan Gedung Kantor	7.753.858.601,00	6.916.732.726,00	89,20	15.437.657.193,00
Belanja Modal Bangunan Gedung Instalasi	0,00	0,00	0,00	72.416.731,00
Belanja Modal Bangunan Gedung Laboratorium	0,00	0,00	0,00	0,00
Belanja Modal Bangunan Kesehatan	86.741.537.204,00	78.709.326.221,00	90,74	16.241.459.327,00
Belanja Modal Bangunan Gedung Tempat Ibadah	1.609.129.640,00	1.445.948.321,00	89,86	1.193.083.100,00
Belanja Modal Bangunan Gedung Tempat Pertemuan	758.000.000,00	641.520.693,00	84,63	69.250.000,00
Belanja Modal Bangunan Gedung Tempat Pendidikan	38.501.065.490,00	31.260.964.279,00	81,20	28.327.079.855,00
Belanja Modal Bangunan Gedung Tempat Olahraga	5.997.000.000,00	5.606.748.523,00	93,49	854.764.511,00
Belanja Modal Bangunan Gedung Pertokoan/Koperasi/Pasar	1.647.850.000,00	1.626.567.995,00	98,71	1.305.543.000,00
Belanja Modal Bangunan Gedung untuk Pos Jaga	7.876.000,00	6.158.280,00	78,19	0,00
Belanja Modal Bangunan Gedung Garasi/Pool	0,00	0,00	0,00	212.605.569,00
Belanja Modal Bangunan Gedung Perpustakaan	397.000.000,00	394.072.750,00	99,26	0,00
Belanja Modal Bangunan Industri	5.894.500.000,00	5.036.786.330,00	85,45	1.563.922.550,00

Uraian	Anggaran TA 2023	Realisasi TA 2023	%	Realisasi TA 2022
Belanja Modal Bangunan Gedung Tempat Kerja Lainnya	380.000.000,00	303.805.788,00	79,95	0,00
Belanja Modal Bangunan Fasilitas Umum	584.090.000,00	570.002.655,00	97,59	149.203.000,00
Belanja Modal Bangunan Parkir	3.314.272.416,00	3.193.509.965,00	96,36	0,00
Belanja Modal Taman	18.982.269.431,00	16.735.226.261,00	88,16	6.852.879.739,00
<b>Jumlah</b>	<b>172.568.448.782,00</b>	<b>152.447.370.787,00</b>	<b>88,34</b>	<b>72.279.864.575,00</b>

#### 5.1.2.2.3.2 Belanja Modal Monumen

Tabel 5. 208 Anggaran dan Realisasi Belanja Modal Monumen

Uraian	Anggaran TA 2023	Realisasi TA 2023	%	Realisasi TA 2022
Belanja Modal Monumen	97.000.000,00	95.416.568,00	98,37	1.591.818.237,00

Nilai realisasi Belanja Modal Monumen pada tahun anggaran 2023 sebesar Rp95.416.568,00 mengalami penurunan sebesar Rp1.496.401.669,00 atau 94,01% jika dibandingkan tahun 2022 sebesar Rp1.591.818.237,00.

#### 5.1.2.2.3.3 Belanja Modal Tugu Titik Kontrol/Pasti

Tabel 5. 209 Anggaran dan Realisasi Belanja Modal Tugu Titik Kontrol/Pasti

Uraian	Anggaran TA 2023	Realisasi TA 2023	%	Realisasi TA 2022
Belanja Modal Tugu Titik Kontrol/Pasti	2.354.284.877,00	2.090.520.359,00	88,80	737.972.963,00

Nilai realisasi Belanja Modal Tugu Titik Kontrol/Pasti pada tahun anggaran 2023 sebesar Rp2.090.520.359,00 mengalami kenaikan sebesar Rp1.352.547.396,00 atau 183,28% jika dibandingkan tahun 2022 sebesar Rp737.972.963,00.

Tabel 5. 210 Rincian Anggaran dan Realisasi Belanja Modal Tugu Titik Kontrol/Pasti

Uraian	Anggaran TA 2023	Realisasi TA 2023	%	Realisasi TA 2022
Belanja Modal Pilar/Tugu/Tanda Lainnya	50.000.000,00	48.631.000,00	97,26	0,00
Belanja Modal Pagar	2.304.284.877,00	2.041.889.359,00	88,61	737.972.963,00
<b>Jumlah</b>	<b>2.354.284.877,00</b>	<b>2.090.520.359,00</b>	<b>88,80</b>	<b>737.972.963,00</b>

#### 5.1.2.2.3.4 Belanja Modal Gedung dan Bangunan BLUD

Tabel 5. 211 Anggaran dan Realisasi Belanja Modal Gedung dan Bangunan BLUD

Uraian	Anggaran TA 2023	Realisasi TA 2023	%	Realisasi TA 2022
Belanja Modal Gedung dan Bangunan BLUD	5.165.875.289,00	4.469.280.716,00	86,52	55.513.268.380,00

Nilai realisasi Belanja Modal Gedung dan Bangunan BLUD pada tahun anggaran 2023 sebesar Rp 4.469.280.716,00 mengalami penurunan sebesar Rp51.043.987.664,00 atau 91,95% jika dibandingkan tahun 2022 sebesar Rp 55.513.268.380,00.



#### 5.1.2.2.4 Belanja Modal Jalan, Jaringan, dan Irigasi

**Tabel 5. 212 Anggaran dan Realisasi Belanja Modal Jalan, Jaringan, dan Irigasi**

Uraian	Anggaran TA 2023	Realisasi TA 2023	%	Realisasi TA 2022
Belanja Modal Jalan, Jaringan, dan Irigasi	314.453.619.976,00	291.642.063.091,00	92,75	448.013.072.185,80

Nilai realisasi Belanja Modal Jalan, Jaringan, dan Irigasi pada tahun anggaran 2023 sebesar Rp291.642.063.091,00 mengalami penurunan sebesar Rp156.371.009.094,80 atau 34,90% jika dibandingkan tahun 2022 sebesar Rp448.013.072.185,80.

**Tabel 5. 213 Rincian Anggaran dan Realisasi Belanja Modal Jalan, Jaringan, dan Irigasi**

Uraian	Anggaran TA 2023	Realisasi TA 2023	%	Realisasi TA 2022
Belanja Modal Jalan dan Jembatan	186.974.287.601,00	178.691.344.124,00	95,57	297.705.811.685,00
Belanja Modal Bangunan Air	48.746.982.583,00	46.585.295.821,00	95,57	47.253.393.280,00
Belanja Modal Instalasi	170.187.200,00	132.819.275,00	78,04	3.391.007.350,00
Belanja Modal Jaringan	77.262.662.592,00	64.959.599.091,00	84,08	97.845.500.670,80
Belanja Modal Jalan, Jaringan, dan Irigasi BLUD	1.299.500.000,00	1.273.004.780,00	97,96	1.817.359.200,00
<b>Jumlah</b>	<b>314.453.619.976,00</b>	<b>291.642.063.091,00</b>	<b>92,75</b>	<b>448.013.072.185,80</b>

#### 5.1.2.2.4.1 Belanja Modal Jalan dan Jembatan

**Tabel 5. 214 Anggaran dan Realisasi Belanja Modal Jalan dan Jembatan**

Uraian	Anggaran TA 2023	Realisasi TA 2023	%	Realisasi TA 2022
Belanja Modal Jalan dan Jembatan	186.974.287.601,00	178.691.344.124,00	95,57	297.705.811.685,00

Nilai realisasi Belanja Modal Jalan dan Jembatan pada tahun anggaran 2023 sebesar Rp178.691.344.124,00 mengalami penurunan sebesar Rp119.014.467.561,00 atau 39,98% jika dibandingkan tahun 2022 sebesar Rp297.705.811.685,00.

**Tabel 5. 215 Rincian Anggaran dan Realisasi Belanja Modal Jalan dan Jembatan**

Uraian	Anggaran TA 2023	Realisasi TA 2023	%	Realisasi TA 2022
Belanja Modal Jalan	180.835.845.693,00	173.644.981.593,00	96,02	284.727.607.684,00
Belanja Modal Jembatan	6.138.441.908,00	5.046.362.531,00	82,21	12.978.204.001,00
<b>Jumlah</b>	<b>186.974.287.601,00</b>	<b>178.691.344.124,00</b>	<b>95,57</b>	<b>297.705.811.685,00</b>

**Tabel 5. 216 Rincian Anggaran dan Realisasi Belanja Modal Jalan dan Jembatan**

Uraian	Anggaran TA 2023	Realisasi TA 2023	%	Realisasi TA 2022
Belanja Modal Jalan Kabupaten	167.938.544.443,00	161.523.863.647,00	96,18	277.143.885.041,00
Belanja Modal Jalan Desa	9.959.331.250,00	9.290.264.560,00	93,28	6.605.383.499,00
Belanja Modal Jalan Lainnya	2.937.970.000,00	2.830.853.386,00	96,35	978.339.144,00
Belanja Modal Jembatan pada Jalan Kabupaten	4.541.840.408,00	3.860.739.286,00	85,00	10.802.803.355,00
Belanja Modal Jembatan pada Jalan Desa	577.801.500,00	180.072.467,00	31,17	0,00

Uraian	Anggaran TA 2023	Realisasi TA 2023	%	Realisasi TA 2022
Belanja Modal Jembatan Penyeberangan	818.800.000,00	808.168.256,00	98,70	1.979.538.251,00
Belanja Modal Jembatan Lainnya	200.000.000,00	197.382.522,00	98,69	0,00
<b>Jumlah</b>	<b>186.974.287.601,00</b>	<b>178.691.344.124,00</b>	<b>95,57</b>	<b>297.509.949.290,00</b>

#### 5.1.2.2.4.2 Belanja Modal Bangunan Air

Tabel 5. 217 Anggaran dan Realisasi Belanja Modal Bangunan Air

Uraian	Anggaran TA 2023	Realisasi TA 2023	%	Realisasi TA 2022
Belanja Modal Bangunan Air	48.746.982.583,00	46.585.295.821,00	95,57	47.253.393.280,00

Nilai realisasi Belanja Modal Bangunan Air pada tahun anggaran 2023 sebesar Rp46.585.295.821,00 mengalami penurunan sebesar Rp668.097.459,00 atau 1,41% jika dibandingkan tahun 2022 sebesar Rp47.253.393.280,00.

Tabel 5. 218 Rincian Anggaran dan Realisasi Belanja Modal Bangunan Air

Uraian	Anggaran TA 2023	Realisasi TA 2023	%	Realisasi TA 2022
Belanja Modal Bangunan Air Irigasi	4.636.790.500,00	4.581.948.090,00	98,82	15.719.296.441,00
Belanja Modal Bangunan Pengairan Pasang Surut	10.320.667.150,00	9.661.648.864,00	93,61	1.847.343.382,00
Belanja Modal Bangunan Pengaman Sungai/Pantai dan Penanggulangan Bencana Alam	33.789.524.933,00	32.341.698.867,00	95,72	29.671.227.457,00
<b>Jumlah</b>	<b>48.746.982.583,00</b>	<b>46.585.295.821,00</b>	<b>95,57</b>	<b>47.253.393.280,00</b>

#### 5.1.2.2.4.3 Belanja Modal Instalasi

Tabel 5. 219 Anggaran dan Realisasi Belanja Modal Instalasi

Uraian	Anggaran TA 2023	Realisasi TA 2023	%	Realisasi TA 2022
Belanja Modal Instalasi	170.187.200,00	132.819.275,00	78,04	3.391.007.350,00

Nilai realisasi Belanja Modal Instalasi pada tahun anggaran 2023 sebesar Rp132.819.275,00 mengalami penurunan sebesar Rp3.258.188.075,00 atau 96,08% jika dibandingkan tahun 2022 sebesar Rp3.391.007.350,00.

Tabel 5. 220 Rincian Anggaran dan Realisasi Belanja Modal Instalasi

Uraian	Anggaran TA 2023	Realisasi TA 2023	%	Realisasi TA 2022
Belanja Modal Instalasi Air Bersih/Air Baku Lainnya	0,00	0,00	0,00	3.391.007.350,00
Belanja Modal Instalasi Pengolahan Sampah Organik	134.300.000,00	102.700.000,00	76,47	0,00
Belanja Modal Instalasi Lain	35.887.200,00	30.119.275,00	83,93	0,00
<b>Jumlah</b>	<b>170.187.200,00</b>	<b>132.819.275,00</b>	<b>78,04</b>	<b>3.391.007.350,00</b>

#### 5.1.2.2.4.4 Belanja Modal Jaringan

**Tabel 5. 221 Anggaran dan Realisasi Belanja Modal Jaringan**

Uraian	Anggaran TA 2023	Realisasi TA 2023	%	Realisasi TA 2022
Belanja Modal Jaringan	77.262.662.592,00	64.959.599.091,00	84,08	97.845.500.670,80

Nilai realisasi Belanja Modal Jaringan pada tahun anggaran 2023 sebesar Rp64.959.599.091,00 mengalami penurunan sebesar Rp32.885.901.579,80 atau 33,61% jika dibandingkan tahun 2022 sebesar Rp97.845.500.670,80.

**Tabel 5. 222 Rincian Anggaran dan Realisasi Belanja Modal Jaringan**

Uraian	Anggaran TA 2023	Realisasi TA 2023	%	Realisasi TA 2022
Belanja Modal Jaringan Air Minum Lainnya	47.510.000.000,00	37.293.745.299,00	78,50	79.031.572.890,80
Belanja Modal Jaringan Listrik Lainnya	29.752.662.592,00	27.665.853.792,00	92,99	18.773.927.780,00
<b>Jumlah</b>	<b>77.262.662.592,00</b>	<b>64.959.599.091,00</b>	<b>84,08</b>	<b>97.845.500.670,80</b>

#### 5.1.2.2.4.5 Belanja Modal Jalan, Jaringan, dan Irigasi BLUD

**Tabel 5. 223 Anggaran dan Realisasi Belanja Modal Jalan, Jaringan, dan Irigasi BLUD**

Uraian	Anggaran TA 2023	Realisasi TA 2023	%	Realisasi TA 2022
Belanja Modal Jalan, Jaringan, dan Irigasi BLUD	1.299.500.000,00	1.273.004.780,00	97,96	1.817.359.200,00

Nilai realisasi Belanja Modal Jalan, Jaringan, dan Irigasi BLUD pada tahun anggaran 2023 sebesar Rp1.273.004.780,00 mengalami penurunan sebesar Rp544.354.420,00 atau 29,95% jika dibandingkan tahun 2022 sebesar Rp1.817.359.200,00.

#### 5.1.2.2.5 Belanja Modal Aset Tetap Lainnya

**Tabel 5. 224 Anggaran dan Realisasi Belanja Modal Aset Tetap Lainnya**

Uraian	Anggaran TA 2023	Realisasi TA 2023	%	Realisasi TA 2022
Belanja Modal Aset Tetap Lainnya	940.704.000,00	637.069.070,00	94,99	6.264.839.695,00

Nilai realisasi Belanja Modal Aset Tetap Lainnya pada tahun anggaran 2023 sebesar Rp637.069.070,00 mengalami penurunan sebesar Rp5.627.770.625,00 atau 89,83% jika dibandingkan tahun 2022 sebesar Rp6.264.839.695,00.

**Tabel 5. 225 Rincian Anggaran dan Realisasi Belanja Modal Aset Tetap Lainnya**

Uraian	Anggaran TA 2023	Realisasi TA 2023	%	Realisasi TA 2022
Belanja Modal Bahan Perpustakaan	113.604.000,00	112.700.000,00	99,20	294.556.442,00
Belanja Modal Barang Bercorak Kesenian/Kebudayaan/Olahraga	0,00	0,00	0,00	88.860.000,00
Belanja Modal Aset Tidak Berwujud	270.000.000,00	258.237.820,00	95,64	5.652.650.584,00
Belanja Modal Aset Tetap Lainnya BOS	0,00	0,00	0,00	28.710.169,00
Belanja Modal Aset Tetap Lainnya BLUD	557.100.000,00	266.131.250,00	47,77	200.062.500,00
<b>Jumlah</b>	<b>940.704.000,00</b>	<b>637.069.070,00</b>	<b>67,72</b>	<b>6.264.839.695,00</b>

#### 5.1.2.2.5.1 Belanja Modal Bahan Perpustakaan

Tabel 5. 226 Anggaran dan Realisasi Belanja Modal Bahan Perpustakaan

Uraian	Anggaran TA 2023	Realisasi TA 2023	%	Realisasi TA 2022
Belanja Modal Bahan Perpustakaan	113.604.000,00	112.700.000,00	99,20	294.556.442,00

Nilai realisasi Belanja Modal Bahan Perpustakaan pada tahun anggaran 2023 sebesar Rp112.700.000,00 mengalami penurunan sebesar Rp181.856.442,00 atau 61,74% jika dibandingkan tahun 2022 sebesar Rp294.556.442,00.

Tabel 5. 227 incian Anggaran dan Realisasi Belanja Modal Bahan Perpustakaan

Uraian	Anggaran TA 2023	Realisasi TA 2023	%	Realisasi TA 2022
Belanja Modal Buku Umum	100.000.000,00	99.600.000,00	99,60	117.771.414,00
Belanja Modal Audio Visual	13.604.000,00	13.100.000,00	96,30	176.785.028,00
<b>Jumlah</b>	<b>113.604.000,00</b>	<b>112.700.000,00</b>	<b>99,20</b>	<b>294.556.442,00</b>

#### 5.1.2.2.5.2 Belanja Modal Barang Bercorak Kesenian/Kebudayaan/Olahraga

Tabel 5. 228 Anggaran dan Realisasi Belanja Modal Barang Bercorak Kesenian/Kebudayaan/Olahraga

Uraian	Anggaran TA 2023	Realisasi TA 2023	%	Realisasi TA 2022
Belanja Modal Alat Musik	0,00	0,00	0,00	68.860.000,00
Belanja Modal lukisan	0,00	0,00	0,00	20.860.000,00
<b>Jumlah</b>	<b>0,00</b>	<b>0,00</b>	<b>0,00</b>	<b>88.860.000,00</b>

Nilai realisasi Belanja Modal Barang Bercorak Kesenian/Kebudayaan/Olahraga pada tahun anggaran 2023 sebesar Rp0,00 mengalami penurunan sebesar Rp.88.860.000,00 atau 100,00% jika dibandingkan tahun 2022 sebesar 88,860,000.00.

#### 5.1.2.2.5.3 Belanja Modal Aset Tidak Berwujud

Tabel 5. 229 Anggaran dan Realisasi Belanja Modal Aset Tidak Berwujud

Uraian	Anggaran TA 2023	Realisasi TA 2023	%	Realisasi TA 2022
Belanja Modal Aset Tidak Berwujud	270.000.000,00	258.237.820,00	95,64	5.652.650.584,00

Nilai realisasi Belanja Modal Aset Tidak Berwujud pada tahun anggaran 2023 sebesar Rp258.237.820,00 mengalami penurunan sebesar Rp5.394.412.764,00 atau 95,43% jika dibandingkan tahun 2022 sebesar Rp5.652.650.584,00.

#### 5.1.2.2.5.4 Belanja Modal Aset Tetap Lainnya BOS

Tabel 5. 230 Anggaran dan Realisasi Belanja Modal Aset Tetap Lainnya BOS

Uraian	Anggaran TA 2023	Realisasi TA 2023	%	Realisasi TA 2022
Belanja Modal Aset Tetap Lainnya BOS	0,00	0,00	0,00	28.710.169,00

Nilai realisasi Belanja Modal Aset Tetap Lainnya BLUD pada tahun anggaran 2023 sebesar Rp0,00 mengalami penurunan sebesar Rp28.710.169,00 atau 100,00% jika dibandingkan tahun 2022 sebesar Rp28.710.169,00.

#### 5.1.2.2.5.5 Belanja Modal Aset Tetap Lainnya BLUD

**Tabel 5. 231 Anggaran dan Realisasi Belanja Modal Aset Tetap Lainnya BLUD**

Uraian	Anggaran TA 2023	Realisasi TA 2023	%	Realisasi TA 2022
Belanja Modal Aset Tetap Lainnya BLUD	557.100.000,00	266.131.250,00	47,77	200.062.500,00

Nilai realisasi Belanja Modal Aset Tetap Lainnya BLUD pada tahun anggaran 2023 sebesar Rp266.131.250,00 mengalami kenaikan sebesar Rp66.068.750,00 atau 33,02% jika dibandingkan tahun 2022 sebesar Rp200.062.500,00.

#### 5.1.2.2.6 Belanja Modal Aset Lainnya

**Tabel 5. 232 Anggaran dan Realisasi Belanja Modal Aset Lainnya**

Uraian	Anggaran TA 2023	Realisasi TA 2023	%	Realisasi TA 2022
Belanja Modal Aset Lainnya	1.243.250.000,00	1.213.170.541,00	97,58	0,00

Nilai realisasi Belanja Modal Aset Lainnya pada tahun anggaran 2023 sebesar Rp1.213.170.541,00 mengalami kenaikan sebesar Rp1.213.170.541,00 atau 100,00% jika dibandingkan tahun 2022 sebesar 0,00.

#### 5.1.2.3 Belanja Tak Terduga

**Tabel 5. 233 Anggaran dan Realisasi Belanja Tidak Terduga**

Uraian	Anggaran TA 2023	Realisasi TA 2023	%	Realisasi TA 2022
Belanja Tak Terduga	15.970.200.000,00	9.610.233.290,00	60,18	12.596.661.169,00

Belanja Tak Terduga merupakan pengeluaran anggaran atas Beban APBD untuk keadaan darurat termasuk keperluan mendesak serta pengembalian atas kelebihan pembayaran atas Penerimaan Daerah Tahun-Tahun sebelumnya.

Nilai realisasi Belanja Tak Terduga pada tahun anggaran 2023 sebesar Rp9.610.233.290,00 mengalami penurunan sebesar Rp2.986.427.879,00 atau 23,71% jika dibandingkan tahun 2022 sebesar Rp12.596.661.169,00.

Penjelasan lebih lanjut Penggunaan BTT pada tahun 2023 adalah sebagai berikut :

**Tabel 5. 234 Rincian Pengeluaran Belanja Tidak Terduga Tahun Anggaran 2023 :**

NO	OPD	KEGIATAN	NILAI
1	BPBD	Bansos Kebakaran Rumah di Kecamatan Krian, Jabon, Gedangan, Waru, Candi, Taman, Sukodono, Tangulangun, Porong, Tarik, Porong, Prambon, Sidoarjo dan Balongkendo	432.500.000,00
2	BPBD	Bansos Tanggap Darurat Banjir di Kec. Tanggulangun	7.664.909.580,00
3	BPBD	Bansos Korban Dampak Angin Kencang di Kec. Sidoarjo, Tulangan, Porong, Krembung, Wonoayu, Candi, Tanggulangun dan Prambon	275.105.000,00
4	BPKAD	Pengembalian Sisa Dana Bantuan Keuangan Khusus (BKK) dari Pemerintah Provinsi Jawa Timur TA 2022	94.316.710,00

NO	OPD	KEGIATAN	NILAI
5	BPKAD	Pengembalian Sisa Dana BOSREG Sekolah Negeri yang tutup TA 2022	303.120.000,00
6	BPKAD	Pengembalian Sisa Dana BOP PAUD dan BOP Kesetaraan Lembaga Swasta TA 2022	840.282.000,00
<b>TOTAL</b>			<b>9.610.233.290,00</b>

Penjelasan lebih lanjut atas penggunaan BTT pada tahun 2023 adalah sebagai berikut :

1. Penggunaan dana BTT untuk pengembalian dana transfer sebesar Rp94.316.710,00 merupakan pengembalian dana Bantuan Keuangan Khusus (BKK) dari Pemerintah Provinsi Jawa Timur TA 2022 pada tanggal 14 Maret 2023. Penerima dana BKK Tahun 2022 sebesar Rp12.246.066.000,00 dan digunakan untuk belanja sebesar Rp12.151.749.290 sehingga terdapat sisa dana sebesar Rp94.316.710,00. Penggunaan dana BTT untuk pengembalian dana transfer sesuai Keputusan Bupati Sidoarjo Nomor 188/116/438.1.1.3/2023 tentang Pengembalian Sisa Dana Bantuan Keuangan Khusus dari Pemerintah Provinsi Jawa Timur Tahun Anggaran 2022.
2. Penggunaan BTT untuk penanganan tanggap darurat banjir sebesar Rp7.664.909.580,00 yang digunakan antara lain untuk operasional posko, pembuatan turap, normalisasi saluran, bantuan peninggian rumah warga dan pemeliharaan jalan.
3. Penggunaan dana BTT untuk bantuan korban kebakaran rumah sebesar Rp432.500.000,00 diberikan di 14 Kecamatan yaitu Kecamatan Krian, Jabon, Gedangan, Waru, Candi, Taman, Sukodono, Tangulangun, Porong, Tarik, Porong, Prambon, Sidoarjo dan Balongkendo
4. Penggunaan dana BTT untuk Bantuan korban angin puting beliung sebesar Rp275.105.000,00 diberikan kepada korban terdampak angin puting beliung di 8 Kecamatan yaitu Kecamatan Sidoarjo, Tulangan, Porong, Krembung, Wonoayu, Candi, Tangulangun dan Prambon.
5. Pengembalian Sisa Dana BOSREG Sekolah Negeri yang tutup TA 2022 sebesar Rp303.120.000,00 terdiri dari 4 Sekolah Dasar, yaitu SDN Plumbon 1 Porong, SDN Minda 1 Porong, SDN Cangkringsari, dan SDN Jogosatru sesuai Keputusan Bupati Sidoarjo Nomor 188/416/438.1.1.3/2023 tentang Pengembalian Sisa Bantuan Operasional Sekolah Reguler, Kinerja dan Afirmasi Tahun 2020 Bantuan Operasional Kinerja Tahun 2022.
6. Pengembalian Sisa Dana Bantuan Operasional Penyelenggaraan Pendidikan Anak Usia Dini dan Bantuan Operasional Penyelenggaraan Pendidikan Kesetaraan Tahun Anggaran 2022 sebesar Rp840.282.000,00 sesuai Keputusan Bupati Sidoarjo Nomor 188/439/438.1.1.3/2023 tentang Pengembalian Sisa Bantuan Operasional Pendidikan Anak Usia Dini dan Bantuan Operasional Pendidikan Kesetaraan Anggaran 2022.

#### 5.1.2.4 Belanja Transfer

**Tabel 5. 235 Anggaran dan Realisasi Belanja Transfer**

Uraian	Anggaran TA 2023	Realisasi TA 2023	%	Realisasi TA 2022
Belanja Transfer	779.252.286.590,00	769.475.367.090,00	98,75	679.909.751.309,00

Belanja Transfer adalah pengeluaran uang dari Pemerintah Daerah kepada Pemerintah Daerah lainnya dan/atau dari Pemerintah Daerah kepada Pemerintah Desa. Nilai realisasi Belanja Transfer pada tahun anggaran 2023 sebesar Rp769.475.367.090,00 mengalami kenaikan sebesar Rp89.565.615.781,00 atau 13,17% jika dibandingkan tahun 2022 sebesar Rp679.909.751.309,00

**Tabel 5. 236 Rincian Anggaran dan Realisasi Belanja Transfer**

Uraian	Anggaran TA 2023	Realisasi TA 2023	%	Realisasi TA 2022
Belanja Bagi Hasil	141.253.864.390,00	141.253.864.390,00	100,00	112.974.498.267,00
Belanja Bantuan Keuangan	637.998.422.200,00	628.221.502.700,00	98,47	566.935.253.042,00
<b>Jumlah</b>	<b>779.252.286.590,00</b>	<b>769.475.367.090,00</b>	<b>98,75</b>	<b>679.909.751.309,00</b>

#### 5.1.2.4.1 Belanja Bagi Hasil Pajak Daerah Kepada Pemerintahan Kabupaten/Kota dan Desa

**Tabel 5. 237 Anggaran dan Realisasi Belanja Bagi Hasil Pajak Daerah Kepada Pemerintahan Kabupaten/Kota dan Desa**

Uraian	Anggaran TA 2023	Realisasi TA 2023	%	Realisasi TA 2022
Belanja Bagi Hasil Pajak Daerah Kepada Pemerintahan Kabupaten/Kota dan Desa	136.420.712.243,00	136.420.712.243,00	100,00	106.557.674.241,00

Nilai realisasi Belanja Bagi Hasil Pajak Daerah Kepada Pemerintahan Kabupaten/Kota dan Desa pada tahun anggaran 2023 sebesar Rp136.420.712.243,00 mengalami kenaikan sebesar Rp29.863.038.002,00 atau 28,03% jika dibandingkan tahun 2022 sebesar Rp106.557.674.241,00.

#### 5.1.2.4.2 Belanja Bagi Hasil Retribusi Daerah Kabupaten/Kota Kepada Pemerintah Desa

**Tabel 5. 238 Anggaran dan Realisasi Belanja Bagi Hasil Retribusi Daerah Kabupaten/Kota Kepada Pemerintah Desa**

Uraian	Anggaran TA 2023	Realisasi TA 2023	%	Realisasi TA 2022
Belanja Bagi Hasil Retribusi Daerah Kabupaten/Kota Kepada Pemerintah Desa	4.833.152.147,00	4.833.152.147,00	100,00	6.416.824.026,00

Nilai realisasi Belanja Bagi Hasil Retribusi Daerah Kabupaten/Kota Kepada Pemerintah Desa pada tahun anggaran 2023 sebesar Rp4.833.152.147,00 mengalami penurunan sebesar Rp1.583.671.879,00 atau 24,68% jika dibandingkan tahun 2022 sebesar Rp6.416.824.026,00

#### 5.1.2.4.3 Belanja Bantuan Keuangan

**Tabel 5. 239 Anggaran dan Realisasi Belanja Bantuan Keuangan**

Uraian	Anggaran TA 2023	Realisasi TA 2023	%	Realisasi TA 2022
Belanja Bantuan Keuangan Daerah Provinsi atau Kabupaten/Kota kepada Desa	637.998.422.200,00	628.221.502.700,00	98,47	566.935.253.042,00

Belanja Bantuan Keuangan diberikan kepada desa terdiri dari belanja bantuan keuangan umum dan belanja bantuan keuangan khusus yang tata caranya diatur dengan:

1. Peraturan Bupati Sidoarjo Nomor 68 Tahun 2023 tentang Tata Cara Penyaluran Alokasi Dana Desa Dan Bagi Hasil Pajak Daerah Dan Retribusi Daerah.

2. Peraturan Bupati Nomor 54 Tahun 2023 tentang Tata Cara Penganggaran, Pelaksanaan, dan Penatausahaan Pertanggungjawaban, dan Pelaporan, serta Monitoring dan Evaluasi Belanja Bantuan Keuangan Kepada Desa.
3. Penetapan nilai alokasi diatur dengan Peraturan Bupati Sidoarjo Nomor 75 Tahun 2023 tentang Besaran Alokasi Dana Desa, Bagi Hasil Pajak Daerah, Bagi Hasil Retribusi Daerah, Dana Desa, Dan Bantuan Keuangan Kepada Desa di Kabupaten Sidoarjo Tahun Anggaran 2023.

Nilai realisasi Belanja Bantuan Keuangan Daerah Provinsi atau Kabupaten/Kota kepada Desa pada tahun anggaran 2023 sebesar Rp628.221.502.700,00 mengalami kenaikan sebesar Rp61.286.249.658,00 atau 10,81% jika dibandingkan tahun 2022 sebesar Rp566.935.253.042,00

Rincian desa penerima Belanja Bantuan Keuangan Daerah dijelaskan dalam *Lampiran 7*.

**Tabel 5. 240 Rincian Anggaran dan Realisasi Belanja Bantuan Keuangan Daerah Provinsi atau Kabupaten/Kota kepada Desa**

Uraian	Anggaran TA 2023	Realisasi TA 2023	%	Realisasi TA 2022
Belanja Bantuan Keuangan Umum Daerah Provinsi atau Kabupaten/Kota kepada Desa	166.438.970.800,00	166.438.970.800,00	100,00	545.446.990.220,00
Belanja Bantuan Keuangan Khusus Daerah Provinsi atau Kabupaten/Kota kepada Desa	471.559.451.400,00	461.782.531.900,00	97,93	21.488.262.822,00
<b>Jumlah</b>	<b>637.998.422.200,00</b>	<b>628.221.502.700,00</b>	<b>98,47</b>	<b>566.935.253.042,00</b>

**Tabel 5. 241 Rincian Anggaran dan Realisasi Belanja Bantuan Keuangan Umum Daerah Provinsi atau Kabupaten/Kota kepada Desa**

Uraian	Anggaran TA 2023	Realisasi TA 2023	%	Realisasi TA 2022
Belanja Bantuan Keuangan Umum Daerah Provinsi atau Kabupaten/Kota kepada Desa	166.438.970.800,00	166.438.970.800,00	100,00	545.446.990.220,00
<b>Jumlah</b>	<b>166.438.970.800,00</b>	<b>166.438.970.800,00</b>	<b>100,00</b>	<b>545.446.990.220,00</b>

**Tabel 5. 242 Rincian Anggaran dan Realisasi Belanja Bantuan Keuangan Khusus Daerah Provinsi atau Kabupaten/Kota kepada Desa**

Uraian	Anggaran TA 2023	Realisasi TA 2023	%	Realisasi TA 2022
Belanja Bantuan Keuangan Khusus Daerah Provinsi atau Kabupaten/Kota kepada Desa	0,00	0,00	0,00	21.488.262.822,00
Belanja Bantuan Keuangan Khusus Kabupaten/Kota kepada Desa	8.380.677.500,00	0,00	0,00	0,00
Belanja Bantuan Keuangan Khusus Kabupaten/Kota kepada Desa yang bersumber dari Dana Desa	323.575.176.000,00	322.178.934.000,00	99,57	0,00
Belanja Bantuan Keuangan Khusus Kabupaten/Kota kepada Desa yang bersumber dari Alokasi Dana Desa	139.603.597.900,00	139.603.597.900,00	100,00	0,00
<b>Jumlah</b>	<b>471.559.451.400,00</b>	<b>461.782.531.900,00</b>	<b>97,93</b>	<b>21.488.262.822,00</b>



### 5.1.3 Surplus/(Defisit) Laporan Realisasi Anggaran

**Tabel 5. 243 Surplus/(Defisit) Laporan Realisasi Anggaran**

Uraian	Realisasi TA 2023	Realisasi TA 2022
Surplus/(Defisit) Laporan Realisasi Anggaran	Rp18.417.449.491,37	(Rp345.062.151.296,43)

Nilai Surplus sebesar Rp18.417.449.491,37 diperoleh dari nilai realisasi Pendapatan Daerah sebesar Rp5.020.195.449.420,07 dikurangi nilai realisasi Belanja Daerah sebesar Rp5.001.777.999.928,70. Surplus tahun 2023 mengalami kenaikan sebesar Rp363.479.600.787,80 atau 105,34% jika dibandingkan TA 2022 sebesar Rp345.062.151.296,43.

### 5.1.4 Pembiayaan Daerah

**Tabel 5. 244 Anggaran dan Realisasi Pembiayaan Daerah**

Uraian	Anggaran TA 2023	Realisasi TA 2023	%	Realisasi TA 2022
Pembiayaan Daerah	492.777.999.185,00	493.484.916.056,68	100,14	839.940.150.481,06

Pembiayaan (financing) adalah seluruh transaksi keuangan Pemerintah, baik penerimaan maupun pengeluaran, yang perlu dibayar atau akan diterima kembali, yang dalam penganggaran Pemerintah terutama dimaksudkan untuk menutup defisit dan atau memanfaatkan surplus anggaran.

Nilai realisasi Pembiayaan Daerah pada tahun anggaran 2023 sebesar Rp493.484.916.056,68 mengalami penurunan sebesar Rp346.455.234.424,38 atau 41,25% jika dibandingkan tahun 2022 sebesar Rp839.940.150.481,06.

**Tabel 5. 245 Rincian Anggaran dan Realisasi Pembiayaan Daerah**

Uraian	Anggaran TA 2023	Realisasi TA 2023	%	Realisasi TA 2022
Penerimaan Pembiayaan Daerah	494.877.999.185,00	495.539.916.056,68	100,13	842.259.150.481,06
Pengeluaran Pembiayaan Daerah	(2.100.000.000,00)	(2.055.000.000,00)	97,86	(2.319.000.000,00)
<b>Jumlah</b>	<b>492.777.999.185,00</b>	<b>493.484.916.056,68</b>	<b>100,14</b>	<b>839.940.150.481,06</b>

#### 5.1.4.1 Penerimaan Pembiayaan Daerah

**Tabel 5. 246 Anggaran dan Realisasi Penerimaan Pembiayaan Daerah**

Uraian	Anggaran TA 2023	Realisasi TA 2023	%	Realisasi TA 2022
Penerimaan Pembiayaan	494.877.999.185,00	495.539.916.056,68	100,13	842.259.150.481,06

Penerimaan Pembiayaan Daerah adalah semua penerimaan Rekening Kas Umum Negara/Daerah antara lain berasal dari penerimaan pinjaman, penjualan obligasi Pemerintah, hasil privatisasi perusahaan negara/daerah, penerimaan kembali pinjaman yang diberikan kepada pihak ketiga, penjualan investasi permanen lainnya, dan pencairan dana cadangan.

Nilai realisasi Penerimaan Pembiayaan Daerah pada tahun anggaran 2023 sebesar Rp495.539.916.056,68 mengalami penurunan sebesar Rp346.719.234.424,38 atau 41,17% jika dibandingkan tahun 2022 sebesar Rp842.259.150.481,06.

**Tabel 5. 247 Rincian Anggaran dan Realisasi Penerimaan Pembiayaan Daerah**

Uraian	Anggaran TA 2023	Realisasi TA 2023	%	Realisasi TA 2022
Penggunaan Sisa Lebih Perhitungan Anggaran Tahun Sebelumnya	494.877.999.185,00	494.877.999.184,63	100,00	840.996.530.211,75
Penerimaan Pengembalian Dana Bergulir	0,00	661.916.872,05	0,00	1.262.620.269,31
<b>Jumlah</b>	<b>494.877.999.185,00</b>	<b>495.539.916.056,68</b>	<b>100,13</b>	<b>842.259.150.481,06</b>

#### 5.1.4.1.1 Penggunaan Sisa Lebih Perhitungan Anggaran Tahun Anggaran Sebelumnya

**Tabel 5. 248 Anggaran dan Realisasi Penerimaan Pembiayaan**

Uraian	Anggaran TA 2023	Realisasi TA 2023	%	Realisasi TA 2022
Penggunaan Sisa Lebih Perhitungan Anggaran Tahun Sebelumnya	494.877.999.185,00	494.877.999.184,63	100,00	840.996.530.211,75

SILPA Tahun lalu adalah Sisa lebih perhitungan anggaran TA 2022 yang menjadi sumber pembiayaan TA 2023 sebesar Rp494.877.999.185,00.

Nilai realisasi Penggunaan Sisa Lebih Perhitungan Anggaran Tahun Sebelumnya pada tahun anggaran 2023 sebesar Rp494.877.999.184,63 mengalami penurunan sebesar Rp346.118.531.027,12 atau 41,16% jika dibandingkan tahun 2022 sebesar Rp840.996.530.211,75.

#### 5.1.4.1.2 Penerimaan Pengembalian Dana Bergulir

**Tabel 5. 249 Anggaran dan Realisasi Penerimaan Pengembalian Dana Bergulir**

Uraian	Anggaran TA 2023	Realisasi TA 2023	%	Realisasi TA 2022
Penerimaan Pengembalian Dana Bergulir	0,00	661.916.872,05	0,00	1.262.620.269,31

Nilai realisasi Penerimaan Pengembalian Dana Bergulir pada tahun anggaran 2023 sebesar Rp661.916.872,05 mengalami penurunan sebesar Rp600.703.397,26 atau 47,58% jika dibandingkan tahun 2022 sebesar Rp1.262.620.269,31.

Penerimaan kembali dana bergulir merupakan penerimaan kembali atas pokok pinjaman dana bergulir yang telah disetor ke kas daerah oleh debitur dengan rincian :

1. Dagulir UMKM pada Dinas Koperasi dan Usaha Mikro sebesar Rp144.549.935,16 yang terdiri dari channeling Rp120.424.935,16 dan non channeling Rp24.125.000,00.
2. Dagulir gabah petani channeling pada Dinas Pangan dan Pertanian sebesar Rp498.606.170,46.
3. Dagulir P3EL channeling pada Dinas Pemberdayaan Masyarakat Desa sebesar Rp8.019.102,43
4. Dagulir IKM Ex Disperindag non channeling pada Dinas Perindustrian & Perdagangan sebesar Rp10.041.664,00

#### 5.1.4.2 Pengeluaran Pembiayaan Daerah

**Tabel 5. 250 Anggaran dan Realisasi Pengeluaran Pembiayaan Daerah**

Uraian	Anggaran TA 2023	Realisasi TA 2023	%	Realisasi TA 2022
Pengeluaran Pembiayaan	2.100.000.000,00	2.055.000.000,00	97,86	2.319.000.000,00

Pengeluaran Pembiayaan Daerah adalah semua pengeluaran Rekening Kas Umum Negara/Daerah antara lain pemberian pinjaman kepada pihak ketiga, penyertaan modal Pemerintah, pembayaran kembali pokok pinjaman dalam periode Tahun anggaran tertentu, dan pembentukan dana cadangan. Pengeluaran pembiayaan diakui pada saat dikeluarkan dari Rekening Kas Umum Negara/Daerah.

Nilai realisasi Pengeluaran Pembiayaan Daerah pada tahun anggaran 2023 sebesar Rp2.055.000.000,00 mengalami penurunan sebesar Rp264.000.000,00 atau 11,38% jika dibandingkan tahun 2022 sebesar Rp2.319.000.000,00.

**Tabel 5. 251 Rincian Anggaran dan Realisasi Pengeluaran Pembiayaan**

Uraian	Anggaran TA 2023	Realisasi TA 2023	%	Realisasi TA 2022
Penyertaan Modal Daerah	2.100.000.000,00	2.055.000.000,00	97,86	2.319.000.000,00
Pengeluaran Pembiayaan Lainnya sesuai dengan Ketentuan Peraturan Perundang-Undangan	0,00	0,00	0,00	0,00
<b>Jumlah</b>	<b>2.100.000.000,00</b>	<b>2.055.000.000,00</b>	<b>97,86</b>	<b>2.319.000.000,00</b>

**Tabel 5. 252 Anggaran dan Realisasi Penyertaan Modal Daerah**

Uraian	Anggaran TA 2023	Realisasi TA 2023	%	Realisasi TA 2022
Penyertaan Modal Daerah	2.100.000.000,00	2.055.000.000,00	97,86	2.319.000.000,00

Nilai realisasi Penyertaan Modal Daerah pada tahun anggaran 2023 sebesar Rp2.055.000.000,00 mengalami penurunan sebesar Rp264.000.000,00 atau 11,38% jika dibandingkan tahun 2022 sebesar Rp2.319.000.000,00.

Penyertaan Modal Daerah merupakan penyertaan pada Perumda Delta Tirta adalah hibah penerusan dari Pusat untuk air minum perkotaan sesuai surat dari Kementerian Keuangan Nomor: S-2/MK.7/2023 tentang Penetapan Pemberian Hibah Air Minum untuk pedesaan dan perkotaan.

**Tabel 5. 253 Anggaran dan Realisasi Pengeluaran Pembiayaan Lainnya sesuai dengan Ketentuan Peraturan Perundang-Undangan**

Uraian	Anggaran TA 2023	Realisasi TA 2023	%	Realisasi TA 2022
Pengeluaran Pembiayaan Lainnya sesuai dengan Ketentuan Peraturan Perundang-Undangan	0,00	0,00	0,00	0,00

Nilai realisasi Pengeluaran Pembiayaan Lainnya sesuai dengan Ketentuan Peraturan Perundang-Undangan pada tahun anggaran 2023 sebesar 0,00 mengalami kenaikan sebesar 0,00 atau 100,00% jika dibandingkan tahun 2022 sebesar 0,00.

### 5.1.5 Sisa Lebih Pembiayaan Anggaran (SiLPA)

**Tabel 5. 254 Sisa Lebih Pembiayaan Anggaran**

Uraian	Realisasi TA 2023	Realisasi TA 2022
Sisa Lebih Pembiayaan Anggaran (SiLPA)	Rp511.902.365.548,05	Rp494.877.999.189,63

SiLPA adalah selisih lebih antara nilai realisasi pendapatan dikurangi nilai realisasi belanja daerah, ditambah pembiayaan neto selama satu periode pelaporan.

SiLPA TA 2023 sebesar Rp511.902.365.548,05 mengalami kenaikan sebesar Rp17.024.366.363,42 realisasi TA 2022 sebesar Rp494.877.999.189,63.

No	Uraian	Nilai (Rp)
1	Kas di Kas Daerah	396.931.018.165,20
2	Kas di BLUD RSUD	94.227.129.769,63
3	Kas di BLUD RSUD SIBAR	11.997.376.874,71
4	Kas di BLUD PUSKESMAS	5.646.332.912,32
5	Kas di BLUD TPA JABON	2.248.342.304,28
6	Kas Dana BOK di PUSKESMAS	824.807.765,00
7	Kas Lainnya (BPBD)	27.357.756,91
<b>Jumlah</b>		<b>511.902.365.548,05</b>

## 5.2 LAPORAN PERUBAHAN SALDO ANGGARAN LEBIH

Laporan Perubahan SAL menyajikan informasi kenaikan atau penurunan SAL pelaporan dibandingkan dengan Tahun sebelumnya. Laporan Perubahan SAL dimaksudkan untuk memberikan ringkasan atas pemanfaatan saldo anggaran dan pembiayaan pemerintah.

Nilai saldo anggaran lebih akhir per 31 Desember 2023 diperoleh dari perhitungan sebagai berikut:

**Tabel 5. 255 Saldo Anggaran Lebih Akhir Tahun 2023 dan 2022**

Uraian	Tahun 2023	Tahun 2022	Kenaikan/ Penurunan
Saldo Anggaran Lebih Awal	494.877.999.184,63	840.996.530.211,75	(41,16%)
Penggunaan SAL sebagai penerimaan pembiayaan Tahun berjalan	494.877.999.184,63	840.996.530.211,75	(41,16%)
<b>Sub Total</b>	<b>0,00</b>	<b>0,00</b>	<b>0,00%</b>
Sisa Lebih/Kurang Pembiayaan Anggaran (SiLPA/SiKPA)	511.902.365.548,05	494.877.999.184,63	3,45%
<b>Sisa Anggaran Lebih Akhir</b>	<b>511.902.365.548,05</b>	<b>494.877.999.184,63</b>	<b>3,44%</b>

Nilai Saldo Anggaran Lebih (SAL) awal untuk tahun yang berakhir sampai dengan 31 Desember 2023 sebesar Rp494.877.999.184,63 merupakan saldo SiLPA Tahun 2022. SAL awal Tahun 2023 mengalami penurunan sebesar Rp346.118.531.027,12 atau 41,16% apabila dibandingkan Tahun 2022 sebesar Rp840.996.530.211,75.

### 5.2.1 Saldo Anggaran Lebih Awal

**Tabel 5. 256 Saldo Anggaran Lebih Awal**

Uraian	Per 31 Des 2023	Per 31 Des 2022	Kenaikan/ Penurunan
Saldo Anggaran Lebih Awal	494.877.999.184,63	840.996.530.211,75	(41,16%)

Penggunaan SAL sebagai penerimaan pembiayaan untuk tahun yang berakhir sampai dengan 31 Desember 2023 sebesar Rp494.877.999.184,63. Nilai penggunaan SAL sebagai penerimaan pembiayaan Tahun 2023 mengalami penurunan sebesar Rp346.118.531.027,12 atau 41,16% apabila dibandingkan Tahun 2022 sebesar Rp840.996.530.211,75.

## 5.2.2 Penggunaan SAL sebagai Penerimaan Pembiayaan Tahun Berjalan

Tabel 5. 257 Penggunaan SAL sebagai Penerimaan Pembiayaan Tahun Berjalan

Uraian	Per 31 Des 2023	Per 31 Des 2022	Kenaikan/ Penurunan
Penggunaan SAL	494.877.999.184,63	840.996.530.211,75	(41,16%)

SiLPA adalah selisih lebih antara nilai realisasi pendapatan dikurangi nilai realisasi belanja daerah, ditambah pembiayaan netto selama satu periode pelaporan. SiLPA untuk tahun yang berakhir sampai dengan 31 Desember 2023 sebesar Rp511.927.597.548,05 mengalami kenaikan Rp17.044.450.363,42 atau 3,44% dari TA 2022 sebesar Rp494.877.999.184,63.

## 5.2.3 Sisa Lebih Pembiayaan Anggaran (SiLPA)

Tabel 5. 258 Sisa Lebih Pembiayaan Anggaran

Uraian	Per 31 Des 2023	Per 31 Des 2022	Kenaikan/ Penurunan
Sisa Lebih Pembiayaan Anggaran (SiLPA)	511.902.365.548,05	494.877.999.184,63	3,44%

Saldo Anggaran Lebih Akhir untuk tahun yang berakhir sampai dengan 31 Desember 2023 sebesar Rp511.902.365.548,05 mengalami kenaikan Rp17.024.366.363,42 atau 3,44% dari TA 2022 sebesar Rp494.877.999.184,63.

## 5.2.4 Saldo Anggaran Lebih Akhir

Rincian Saldo Anggaran Lebih – Akhir Tahun 2023 sebesar Rp511.927.597.548,05

Kas di Kas Daerah	396.931.018.165,20
Kas di BLUD RSUD	94.227.129.769,63
Kas di BLUD RSUD SIBAR	11.997.376.874,71
Kas di BLUD PUSKESMAS	5.646.332.912,32
Kas di BLUD TPA JABON	2.248.342.304,28
Kas Dana BOK di PUSKESMAS	824.807.765,00
Kas Lainnya (BPBD)	27.357.756,91
<b>Total</b>	<b>511.902.365.548,05</b>

Kas Lainnya sebesar Rp27.357.756,91 adalah kas di Badan Penanggulangan Bencana Daerah merupakan kas di rekening BPBD yang digunakan khusus untuk menerima bantuan dari masyarakat dan menyalurkannya ke masyarakat dalam rangka penanggulangan pandemi COVID 19.

### 5.3 NERACA

Neraca menggambarkan posisi keuangan suatu entitas pelaporan mengenai aset, kewajiban dan ekuitas pada tanggal tertentu. Ringkasan Neraca per 31 Desember 2023 dan 31 Desember 2022 adalah sebagai berikut :

**Tabel 5. 259 Ringkasan Neraca per 31 Desember 2023 dan 31 Desember 2022**

Uraian	Per 31 Des 2023 (Rp)	Per 31 Des 2022 (Rp)
<b>ASET</b>	<b>22.963.719.081.080,90</b>	<b>22.586.024.634.392,00</b>
Aset Lancar	890.514.550.281,81	879.976.583.530,80
Investasi Jangka Panjang	631.637.813.076,00	608.029.707.204,75
Aset Tetap	20.864.158.739.604,00	20.624.900.170.513,40
Aset Lainnya	577.380.978.119,14	473.118.173.143,03
<b>JUMLAH ASET</b>	<b>22.963.620.750.473,90</b>	<b>22.586.003.994.392,00</b>
<b>KEWAJIBAN</b>	<b>158.682.355.459,33</b>	<b>105.310.401.401,68</b>
Kewajiban Jangka Pendek	158.682.355.459,33	105.310.401.401,68
Kewajiban Jangka Panjang	0,00	0,00
<b>EKUITAS</b>	<b>22.805.036.725.621,60</b>	<b>22.480.714.232.990,30</b>
<b>JUMLAH KEWAJIBAN DAN EKUITAS</b>	<b>22.963.719.081.080,90</b>	<b>22.586.024.634.392,00</b>

#### 5.3.1 Aset

**Tabel 5. 260 Rincian Aset**

Uraian	Per 31 Des 2023	Per 31 Des 2022	+/(%)
Aset	22.963.719.081.080,90	22.586.024.634.392,00	1,67%

Aset adalah sumber daya ekonomi yang dikuasai dan/atau dimiliki oleh pemerintah sebagai akibat dari peristiwa masa lalu dan darimana manfaat ekonomi dan/atau sosial di masa depan diharapkan dapat diperoleh baik oleh pemerintah maupun masyarakat, serta dapat diukur dalam satuan uang, termasuk sumber daya non keuangan yang diperlukan untuk penyediaan jasa bagi masyarakat umum dan sumber-sumber daya yang dipelihara karena alasan sejarah dan budaya.

Saldo Aset per 31 Desember 2023 sebesar Rp22.963.719.081.080,90 mengalami kenaikan sebesar Rp377.694.446.688,94 atau 1,67% jika dibandingkan Tahun 2022 sebesar Rp22.586.024.634.392,00.

Saldo Aset pada per 31 Desember 2023 dan 2022 disajikan sebagai berikut:

**Tabel 5. 261 Rincian Aset**

Uraian	Per 31 Des 2023	Per 31 Des 2022	+/(%)
Aset Lancar	890.514.550.281,81	879.976.583.530,80	1,20%
Investasi Jangka Panjang	631.637.813.076,00	608.029.707.204,75	3,88%
Aset Tetap	20.864.158.739.604,00	20.624.900.170.513,40	1,16%
Aset Lainnya	577.380.978.119,14	473.118.173.143,03	22,04%
<b>Jumlah</b>	<b>22.963.620.750.473,90</b>	<b>22.586.003.994.392,00</b>	<b>1,67%</b>

### 5.3.1.1 Aset Lancar

Tabel 5. 262 Aset Lancar

Uraian	Per 31 Des 2023	Per 31 Des 2022	+/(%)
Aset Lancar	890.541.550.281,81	879.976.583.530,80	1,20%

Aset lancar merupakan aset yang diharapkan segera dapat direalisasikan atau dimiliki untuk dipakai atau dijual dalam jangka waktu 12 bulan sejak tanggal pelaporan.

Saldo Aset Lancar per 31 Desember 2023 sebesar Rp890.541.550.281,81 mengalami kenaikan sebesar Rp 10.466.636.144,01 atau 1,20% jika dibandingkan Tahun 2022 sebesar Rp879.976.583.530,80.

#### 5.3.1.1.1 Kas

Kas pada Pemerintah Daerah mencakup kas yang dikuasai, dikelola dan berada dibawah tanggung jawab Bendahara Umum Daerah, Bendahara Pengeluaran, Bendahara Penerimaan, Bendahara BOS, dan BLUD dan Kas Lainnya.

Saldo Aset Lancar pada per 31 Desember 2023 dan 2022 disajikan sebagai berikut:

Tabel 5. 263 Rincian Aset Lancar

Uraian	Per 31 Des 2023	Per 31 Des 2022	+/(%)
Kas di Kas Daerah	396.931.018.165,20	430.600.705.882,90	(7,82%)
Kas di Bendahara Pengeluaran	0,00	0,00	0,00%
Kas di Bendahara BOS	0,00	43.780.834,48	(100,00%)
Kas di Bendahara Penerimaan	0,00	10.558.935,00	0,00%
Kas di BLUD	114.943.989.625,94	64.258.192.195,22	78,88%
Kas Lainnya	838.972.708,91	27.475.598,03	2.953%
Piutang Pajak	533.157.412.486,10	534.931.933.917,10	(0,33%)
Piutang Retribusi	7.260.674.730,00	6.696.029.480,00	8,43%
Piutang Lain-lain PAD yang Sah	66.471.035.060,72	37.818.830.585,00	75,61%
Piutang Transfer Antar Daerah	0,00	15.130.946.100,00	(100,00%)
Piutang Lainnya	2.711.400.432,00	14.415.072.516,24	(81,19%)
Penyisihan Piutang	(312.735.894.062,41)	(301.804.789.372,20)	3,62%
Belanja Dibayar Dimuka	1.951.576.393,00	375.338.261,50	419,95%
Bagian Lancar Tuntutan Ganti Rugi	3.692.168.669,00	4.475.739.348,16	(17,51%)
Persediaan	75.319.196.073,35	72.996.769.249,37	3,18%
<b>Jumlah</b>	<b>890.541.550.281,81</b>	<b>879.976.583.530,80</b>	<b>1.19%</b>

#### 5.3.1.1.1.1 Kas di Kas Daerah

Tabel 5. 264 Rincian Kas di Kas Daerah

Uraian	Per 31 Des 2023	Per 31 Des 2022	+/(%)
Kas di Kas Daerah	396.931.018.165,20	430.600.705.882,90	(7,82%)

Saldo Kas di Kas Daerah per 31 Desember 2023 sebesar Rp396.931.018.165,20 mengalami penurunan sebesar Rp33.669.687.717,70 atau 7,82% jika dibandingkan Tahun 2022 sebesar Rp430.600.705.882,90.

Rincian Saldo Kas di Kasda terdiri dari:

Saldo di Bank Jatim No. 0261000011 (Rek. Penerimaan)	Rp	0,00
Saldo di Bank Jatim 0261005500 (Rek. Umum Daerah)	Rp	363.295.772.051,48
Saldo di Bank Jatim 0261013657 (Rek. Pengeluaran)	Rp	33.655.331.113,72

#### 5.3.1.1.1.2 Kas di Bendahara Pengeluaran

Tabel 5. 265 Rincian Kas di Bendahara Pengeluaran

Uraian	Per 31 Des 2023	Per 31 Des 2022	+/(%)
Kas di Bendahara Pengeluaran	0,00	0,00	0,00%

Saldo Kas di Bendahara Pengeluaran adalah jumlah sisa UP/GU/TU/LS yang belum disetor ke Kasda per 31 Desember 2023 sebesar Rp0,00 mengalami kenaikan sebesar Rp0,00 atau 0,00% jika dibandingkan Tahun 2022 sebesar Rp0,00.

Sisa kas di rekening Bendahara Pengeluaran dilakukan auto debet ke rekening kas umum daerah setiap akhir Tahun Anggaran.

#### 5.3.1.1.1.3 Kas di Bendahara Penerimaan

Tabel 5. 266 Rincian Kas di Bendahara Penerimaan

Uraian	Per 31 Des 2023	Per 31 Des 2022	+/(%)
Kas di Bendahara Penerimaan	0,00	10.558.935,00	(100,00%)

Saldo Kas di Bendahara Penerimaan adalah jumlah PAD yang belum disetor ke Kasda per 31 Desember 2023 sebesar Rp0,00 mengalami penurunan sebesar Rp10.558.935,00 atau 100,00% jika dibandingkan Tahun 2022 sebesar Rp10.558.935,00.

#### 5.3.1.1.1.4 Kas di BLUD

Tabel 5. 267 Kas di BLUD

Uraian	Per 31 Des 2023	Per 31 Des 2022	+/(%)
Kas di BLUD	114.943.989.625,94	64.258.192.195,22	78,88%

Saldo Kas di BLUD merupakan sisa kas di rekening BLUD RSUD Sidoarjo, BLUD RSUD Sidoarjo Barat, 30 Puskesmas dan BLUD TPA Jabon per 31 Desember 2023 sebesar Rp114.943.989.625,94 naik sebesar Rp50.685.797.430,72 atau 78,88% dibandingkan Tahun 2022 sebesar Rp64.258.192.195,22.

Rincian Saldo Kas di BLUD disajikan secara rinci dalam *lampiran 8* yang merupakan bagian dari LKPD.



### 5.3.1.1.1.5 Kas di Bendahara BOS

Tabel 5. 268 Rincian Kas di Bendahara BOS

Uraian	Per 31 Des 2023	Per 31 Des 2022	+/(%)
Kas di Bendahara BOS	0,00	43.780.834,48	(100,00%)

Saldo Kas di Bendahara BOS adalah jumlah dana BOS yang belum digunakan sampai dengan 31 Desember 2023 sebesar Rp0,00 mengalami penurunan sebesar Rp43.780.834,48 atau 100,00% jika dibandingkan Tahun 2022 sebesar Rp43.780.834,48. Kas di BOS merupakan sisa Kas di rekening Sekolah Negeri (SDN dan SMPN).

Saldo kas di bendahara Bos pada tahun 2022 sebesar Rp43.780.834,48 dengan rincian :

No	Sekolah	Nilai (Rp)	Keterangan
1	UPTD SPNF SKB SDA	1.143,01	JASA GIRO BOP PAUD
2	PP TUNAS PELANGI	50,71	JASA GIRO BOP PAUD
3	TK NEGERI PEMBINA	415,93	JASA GIRO BOP PAUD
		1.260.000,00	SISA BOP PENDAMPING DARI APBD
4	SDN PLAOSAN I	0,02	JASA GIRO BOS
5	SDN KARANG PURI II	0,06	JASA GIRO BOS
6	SDN GANTING	0,53	JASA GIRO BOS
7	SDN KEDUNGREJO 2	300,00	SISA DANA BOS
8	SDN KETAPANG	703,07	JASA GIRO BOS
9	SDN PUTAT	2.121,15	JASA GIRO BOS
10	SDN ENTALSEWU	40.000,00	SISA DANA BOS
11	SDN GELANG 2	5.147.000,00	HIBAH BERUPA UANG DARI LEMBAGA MUTIARA RINDANG
12	SMPN 3 PORONG	500,00	SISA DANA BOS
13	SMPN 1 TANGGULANGIN	940.000,00	SISA DANA BOSDA (SUDAH DIKEMBALIKAN KE KASDA)
14	SMPN 1 WONOAYU	9.316.600,00	SISA DANA BOSDA (SUDAH DIKEMBALIKAN KE KASDA)
15	SMPN 2 SIDOARJO	27.072.000,00	SISA DANA BOSDA (SUDAH DIKEMBALIKAN KE KASDA)
<b>Jumlah</b>		<b>43.780.834,48</b>	

### 5.3.1.1.1.6 Kas Lainnya

Tabel 5. 269 Kas Lainnya

Uraian	Per 31 Des 2023	Per 31 Des 2022	+/(%)
Kas Lainnya	838.972.708,91	27.475.598,03	2.953,52%

Saldo Kas Lainnya per 31 Desember 2023 sebesar Rp838.972.708,91 mengalami kenaikan sebesar Rp811.497.110,88 atau 2.953,52% jika dibandingkan Tahun 2022 sebesar Rp27.475.598,03.

Kas Lainnya merupakan kas di rekening BPBD yang digunakan khusus untuk menerima bantuan Covid-19, kas berupa e-money flazz. Rincian saldo e-money per kartu disajikan dalam *lampiran 9* yang merupakan bagian dari LKPD.

Rincian saldo Kas Lainnya Tahun 2023 adalah sebagai berikut:

**Tabel 5. 270 Rincian Kas Lainnya**

<b>SKPD</b>	<b>Uraian Rekening</b>	<b>Jenis</b>	<b>2023</b>
Dinas Pendidikan dan Kebudayaan	Kas Lainnya	Saldo e-money flazz	3.000.000,00
Dinas Kesehatan	Kas Lainnya	Saldo e-money flazz	35.840.407,00
RSUD	Kas Lainnya	Saldo e-money flazz	21.250.000,00
RSUD SIDOARJO BARAT	Kas Lainnya	Saldo e-money flazz	307.000,00
RSUD SIDOARJO BARAT	Kas Lainnya	Saldo e-money flazz	93.000,00
Dinas Pekerjaan Umum Bina Marga dan Sumber Daya Air	Kas Lainnya	Saldo e-money flazz	20.129.766,00
Dinas Perumahan, Permukiman, Cipta Karya dan Tata Ruang	Kas Lainnya	Saldo e-money flazz	600.000,00
Satuan Polisi Pamong Praja	Kas Lainnya	Saldo e-money flazz	26.000.000,00
Badan Penanggulangan Bencana Daerah	Kas Lainnya	Hibah Uang di Bank Mandiri-141-05-0077001-1	14.421.714,91
Badan Penanggulangan Bencana Daerah	Kas Lainnya	Hibah Uang di Bank Bank Jatim - i0267738211	12.936.042,00
Dinas Sosial	Kas Lainnya	Saldo e-money flazz	4.308.051,00
Dinas Tenaga Kerja	Kas Lainnya	Saldo e-money flazz	2.509.290,00
Dinas Pemberdayaan Perempuan, Perlindungan Anak dan Keluarga Berencana	Kas Lainnya	Saldo e-money flazz	2.039.000,00
Dinas Pemberdayaan Perempuan, Perlindungan Anak dan Keluarga Berencana	Kas Lainnya	Saldo e-money flazz	2.000.000,00
Dinas Pangan dan Pertanian	Kas Lainnya	Saldo e-money flazz	6.000.000,00
Dinas Lingkungan Hidup dan Kebersihan	Kas Lainnya	Saldo e-money flazz	150.000.000,00
Dinas Lingkungan Hidup dan Kebersihan	Kas Lainnya	Saldo e-money flazz	141.000.000,00
Dinas Lingkungan Hidup dan Kebersihan	Kas Lainnya	Saldo e-money flazz	274.215.675,00
Dinas Kependudukan dan Catatan Sipil	Kas Lainnya	Saldo e-money flazz	3.324.643,00
Dinas Pemberdayaan Masyarakat Dan Desa	Kas Lainnya	Saldo e-money flazz	1.622.640,00
Dinas Perhubungan	Kas Lainnya	Saldo e-money flazz	56.800.000,00
Dinas Komunikasi dan Informatika	Kas Lainnya	Saldo e-money flazz	8.000.000,00
Dinas Koperasi dan Usaha Mikro	Kas Lainnya	Saldo e-money flazz	1.415.000,00
Dinas Perpustakaan dan Kearsipan	Kas Lainnya	Saldo e-money flazz	274.000,00
Dinas Perindustrian dan Perdagangan	Kas Lainnya	Saldo e-money flazz	6.814.240,00
Sekretariat Daerah	Kas Lainnya	Saldo e-money flazz	3.000.000,00
Sekretariat DPRD	Kas Lainnya	Saldo e-money flazz	365.520,00
Inspektorat	Kas Lainnya	Saldo e-money flazz	7.717.380,00
Kecamatan Buduran	Kas Lainnya	Saldo e-money flazz	1.150.000,00
Kecamatan Porong	Kas Lainnya	Saldo e-money flazz	518.006,00
Kecamatan Jabon	Kas Lainnya	Saldo e-money flazz	358.337,00
Kecamatan Jabon	Kas Lainnya	Saldo e-money flazz	575.000,00
Kecamatan Taman	Kas Lainnya	Saldo e-money flazz	5.211.553,00
Kecamatan Waru	Kas Lainnya	Saldo e-money flazz	1.157,00
Kecamatan Gedangan	Kas Lainnya	Saldo e-money flazz	849.991,00
Kecamatan Gedangan	Kas Lainnya	Saldo e-money flazz	200.000,00

SKPD	Uraian Rekening	Jenis	2023
Kecamatan Tanggulangin	Kas Lainnya	Saldo e-money flazz	1.520.000,00
Kecamatan Tulangan	Kas Lainnya	Saldo e-money flazz	1.915.000,00
Kecamatan Prambon	Kas Lainnya	Saldo e-money flazz	602.720,00
Badan Kesatuan Bangsa dan Politik	Kas Lainnya	Saldo e-money flazz	2.576,00
BPKAD (BUD)	Kas Lainnya	Kas yang dibatasi penggunaannya	20.085.000,00
<b>Jumlah</b>			<b>838.972.708,91</b>

Terdapat Kas yang dibatasi penggunaannya di Kasda (RKUD) yang merupakan pengembalian atas penutupan sekolah SD Ash-Shiddiqiyah Tanggulangin yang telah dihibahkan kepada Pengurus Cabang Muhammadiyah sebesar Rp20.085.000 sesuai surat dari Dinas Pendidikan No. 400.7.22.1/1164/438.5.1/2024 tanggal 13 Juli 2023.

### 5.3.1.1.2 Piutang

Tabel 5. 271 Rincian Piutang

Uraian	Per 31 Des 2023	Per 31 Des 2022	+/(%)
Piutang Pajak Daerah	533.157.412.486,10	534.931.933.917,10	(0,33%)
Piutang Retribusi Daerah	7.260.674.730,00	6.696.029.480,00	8,43%
Piutang Lain-lain PAD yang Sah	66.471.035.060,72	37.818.830.585,00	75,50%
Piutang Transfer Antar Daerah	0,00	15.130.946.100,00	(100,00%)
Piutang Lainnya	2.711.400.432,00	14.415.072.516,24	(81,19%)
Penyisihan Piutang	(312.735.894.062,41)	(301.804.789.372,20)	3,62%
Bagian Lancar Tuntutan Ganti Rugi	3.692.168.669,00	4.475.739.348,16	(17,51%)
<b>Jumlah</b>	<b>300.556.797.315,41</b>	<b>311.663.762.574,30</b>	<b>(3,60%)</b>

### 5.3.1.1.2.1 Piutang Pajak

Tabel 5. 272 Piutang Pajak

Uraian	Per 31 Des 2023	Per 31 Des 2022	+/(%)
Piutang Pajak	533.157.412.486,10	534.931.933.917,10	(0,33%)

Piutang Pajak adalah piutang yang timbul atas Pendapatan Pajak sebagaimana diatur dalam Undang Undang Perpajakan atau Peraturan Daerah Tentang Perpajakan yang belum dilunasi sampai dengan akhir periode pelaporan keuangan. Jumlah tersebut merupakan Pendapatan Pajak Per 31 Desember 2023 dan 2022 yang sudah menjadi hak Pemerintah Kabupaten Sidoarjo, tetapi sampai dengan tanggal 31 Desember 2023 dan 2022 masih belum diterima.

Saldo Piutang Pajak per 31 Desember 2023 sebesar Rp533.157.412.486,10 mengalami penurunan sebesar Rp1.774.521.431,00 atau 0,33% jika dibandingkan Tahun 2022 sebesar Rp534.931.933.917,10.

Rincian Piutang Pajak Daerah per 31 Desember 2023 adalah sebagai berikut :

Tabel 5. 273 Rincian Piutang Pajak

Uraian	Per 31 Des 2023 (Rp)	Per 31 Des 2022 (Rp)
Piutang Pajak Hotel	187.403.398,50	189.603.398,50
Piutang Pajak Restoran	1.228.466.053,06	1.228.466.053,06
Piutang Pajak Hiburan	143.204.364,71	143.204.364,71
Piutang Pajak Reklame	465.469.044,00	69.524.820,00
Piutang Pajak Penerangan Jalan	30.030.720.814,83	26.972.537.992,83
Piutang Pajak Parkir	362.224.250,00	365.059.250,00
Piutang Pajak Pajak Air Tanah	766.565.276,20	715.746.641,20
Piutang Pajak PBB-P2	499.973.359.284,80	505.201.617.562,80
Piutang Pajak BPHTB	0	46.173.834,00
<b>Piutang Pajak Bruto</b>	<b>533.157.412.486,10</b>	<b>534.931.933.917,10</b>
<b>Penyisihan Piutang Pajak</b>	<b>287.692.108.081,56</b>	<b>276.630.865.096,55</b>
<b>Total Piutang Bersih Pajak</b>	<b>245.465.304.404,54</b>	<b>258.301.068.820,55</b>

## 1. Piutang Pajak Hotel

Merupakan Piutang Pajak hotel yang belum dibayar oleh wajib pajak. Rincian Piutang Pajak Hotel adalah sebagai berikut :

Tabel 5. 274 Rincian Piutang Pajak Hotel

Uraian	Per 31 Des 2023 (Rp)	Per 31 Des 2022 (Rp)
Piutang Pajak Hotel Th 2010	580.000,00	580.000,00
Piutang Pajak Hotel Th 2011	10.125.000,00	10.125.000,00
Piutang Pajak Hotel Th 2012	26.540.000,00	26.540.000,00
Piutang Pajak Hotel Th 2013	21.957.452,60	21.957.452,60
Piutang Pajak Hotel Th 2014	11.404.000,00	11.404.000,00
Piutang Pajak Hotel Th 2015	31.432.945,90	31.432.945,90
Piutang Pajak Hotel Th 2016	65.345.000,00	65.345.000,00
Piutang Pajak Hotel Th 2017	13.535.000,00	13.535.000,00
Piutang Pajak Hotel Th 2018	1.350.000,00	1.350.000,00
Piutang Pajak Hotel Th 2019	1.000.000,00	1.000.000,00
Piutang Pajak Hotel Th 2020	4.134.000,00	6.334.000,00
<b>Piutang Pajak Hotel Bruto</b>	<b>187.403.398,50</b>	<b>189.603.398,50</b>
<b>Penyisihan Piutang</b>	<b>184.836.398,50</b>	<b>182.727.798,50</b>
<b>Total Piutang Bersih Pajak Hotel</b>	<b>2.567.000,00</b>	<b>6.875.600,00</b>

## 2. Piutang Pajak Restoran

Merupakan Piutang Pajak Restoran yang belum dibayar oleh wajib pajak. Rincian Piutang Pajak Restoran adalah sebagai berikut:

Tabel 5. 275 Rincian Piutang Pajak Restoran

Uraian	Per 31 Des 2023 (Rp)	Per 31 Des 2022 (Rp)
Piutang Pajak Restoran Th 2004	4.312.500,00	4.312.500,00
Piutang Pajak Restoran Th 2005	7.903.000,00	7.903.000,00
Piutang Pajak Restoran Th 2006	11.570.950,00	11.570.950,00
Piutang Pajak Restoran Th 2007	86.385.000,00	86.385.000,00
Piutang Pajak Restoran Th 2008	131.556.437,00	131.556.437,00

Uraian	Per 31 Des 2023 (Rp)	Per 31 Des 2022 (Rp)
Piutang Pajak Restoran Th 2009	44.467.000,00	44.467.000,00
Piutang Pajak Restoran Th 2010	69.652.070,00	69.652.070,00
Piutang Pajak Restoran Th 2011	73.961.953,20	73.961.953,20
Piutang Pajak Restoran Th 2012	96.671.200,10	96.671.200,10
Piutang Pajak Restoran Th 2013	157.323.987,00	157.323.987,00
Piutang Pajak Restoran Th 2014	145.280.929,20	145.280.929,20
Piutang Pajak Restoran Th 2015	49.464.691,46	49.464.691,46
Piutang Pajak Restoran Th 2016	125.929.403,10	125.929.403,10
Piutang Pajak Restoran Th 2017	31.892.972,00	31.892.972,00
Piutang Pajak Restoran Th 2018	139.124.386,00	139.124.386,00
Piutang Pajak Restoran Th 2019	10.000.000,00	10.000.000,00
Piutang Pajak Restoran Th 2020	22.298.028,00	22.298.028,00
Piutang Pajak Restoran Th 2021	20.671.546,00	20.671.546,00
<b>Piutang Pajak Restoran Bruto</b>	<b>1.228.466.053,06</b>	<b>1.228.466.053,06</b>
<b>Penyisihan Piutang</b>	<b>1.193.712.647,66</b>	<b>1.115.231.243,46</b>
<b>Total Piutang Bersih Pajak Restoran</b>	<b>34.753.405,40</b>	<b>113.234.809,60</b>

### 3. Piutang Pajak Hiburan

Merupakan kewajiban pajak untuk wajib pajak hiburan yang belum dibayar. Rincian Piutang Pajak Hiburan adalah sebagai berikut:

**Tabel 5. 276 Rincian Piutang Pajak Hiburan**

Uraian	Per 31 Des 2023 (Rp)	Per 31 Des 2022 (Rp)
Piutang Pajak Hiburan Th 2004	0,00	0,00
Piutang Pajak Hiburan Th 2005	75.000,00	75.000,00
Piutang Pajak Hiburan Th 2006	55.000,00	55.000,00
Piutang Pajak Hiburan Th 2007	1.020.000,00	1.020.000,00
Piutang Pajak Hiburan Th 2008	2.902.300,00	2.902.300,00
Piutang Pajak Hiburan Th 2009	3.450.000,00	3.450.000,00
Piutang Pajak Hiburan Th 2010	7.905.000,00	7.905.000,00
Piutang Pajak Hiburan Th 2011	12.310.000,00	12.310.000,00
Piutang Pajak Hiburan Th 2012	12.875.000,00	12.875.000,00
Piutang Pajak Hiburan Th 2013	42.093.843,50	42.093.843,50
Piutang Pajak Hiburan Th 2014	10.633.517,92	10.633.517,92
Piutang Pajak Hiburan Th 2015	8.231.415,79	8.231.415,79
Piutang Pajak Hiburan Th 2016	22.970.000,50	22.970.000,50
Piutang Pajak Hiburan Th 2018	500.000,00	500.000,00
Piutang Pajak Hiburan Th 2019	120.000,00	120.000,00
Piutang Pajak Hiburan Th 2020	18.063.287,00	18.063.287,00
<b>Piutang Pajak Hiburan Bruto</b>	<b>143.204.364,71</b>	<b>143.204.364,71</b>
<b>Penyisihan Piutang</b>	<b>134.112.721,21</b>	<b>126.637.406,41</b>
<b>Total Piutang Bersih Pajak Hiburan</b>	<b>9.091.643,50</b>	<b>16.566.958,30</b>

4. Piutang Pajak Reklame

Merupakan Piutang Pajak Reklame yang belum dibayar oleh wajib pajak. Rincian Piutang Pajak Reklame adalah sebagai berikut:

**Tabel 5. 277 Rincian Piutang Pajak Reklame**

Uraian	Per 31 Des 2023 (Rp)	Per 31 Des 2022 (Rp)
Piutang Pajak Reklame Th 2020	1.292.500,00	1.292.500,00
Piutang Pajak Reklame Th 2021	3.694.600,00	4.459.600,00
Piutang Pajak Reklame Th 2022	14.448.800,00	63.772.720,00
Piutang Pajak Reklame Th 2023	446.033.144,00	0,00
<b>Piutang Pajak Reklame Bruto</b>	<b>465.469.044,00</b>	<b>69.524.820,00</b>
<b>Penyisihan Piutang</b>	<b>24.762.247,20</b>	<b>3.763.846,00</b>
<b>Total Piutang Bersih Pajak Reklame</b>	<b>440.706.796,80</b>	<b>65.760.974,00</b>

5. Piutang Pajak Penerangan Jalan

Merupakan tagihan pembayaran Pajak Penerangan Jalan Umum pada PT PLN yang belum disetor ke RKUD. Rincian Piutang Pajak Penerangan Jalan adalah sebagai berikut:

**Tabel 5. 278 Rincian Pajak Penerangan Jalan**

Uraian	Per 31 Des 2023 (Rp)	Per 31 Des 2022 (Rp)
Piutang PPJ TH 2004	22.107.336,36	22.107.336,36
Piutang PPJ TH 2005	170.500,00	170.500,00
Piutang PPJ TH 2006	179.628,00	179.628,00
Piutang PPJ TH 2007	5.949.139,20	5.949.139,20
Piutang PPJ TH 2008	6.408.679,89	6.408.679,89
Piutang PPJ TH 2009	1.999.910,00	1.999.910,00
Piutang PPJ TH 2010	3.725.580,09	3.725.580,09
Piutang PPJ TH 2011	2.034.756,00	2.034.756,00
Piutang PPJ TH 2012	9.526.188,24	9.526.188,24
Piutang PPJ TH 2013	14.486.553,86	14.486.553,86
Piutang PPJ TH 2014	5.097.028,88	5.097.028,88
Piutang PPJ TH 2015	3.348.430,75	3.348.430,75
Piutang PPJ TH 2016	1.379.195,93	1.379.195,93
Piutang PPJ TH 2017	79.094,63	79.094,63
Piutang PPJ TH 2018	30.103,00	30.103,00
Piutang PPJ TH 2019	77.687,00	77.687,00
Piutang PPJ TH 2020	8,00	8,00
Piutang PPJ TH 2021	113.845,00	113.845,00
Piutang PPJ TH 2022	0,00	26.895.824.328,00
Piutang PPJ TH 2023	29.954.007.150,00	0,00
<b>Piutang Pajak Penerangan Jalan Bruto</b>	<b>30.030.720.814,83</b>	<b>26.972.537.992,83</b>
<b>Penyisihan Piutang</b>	<b>1.574.272.714,33</b>	<b>76.557.302,13</b>
<b>Total Piutang Bersih Pajak Penerangan Jalan</b>	<b>28.456.448.100,50</b>	<b>26.895.980.690,70</b>

6. Piutang Pajak Parkir

Merupakan Piutang Pajak Parkir yang belum dibayar oleh wajib pajak. Rincian Piutang Pajak Parkir adalah sebagai berikut:

**Tabel 5. 279 Rincian Pajak Parkir**

Uraian	Per 31 Des 2023 (Rp)	Per 31 Des 2022 (Rp)
Piutang Pajak Parkir Th 2004	600.000,00	600.000,00
Piutang Pajak Parkir Th 2005	0,00	0,00
Piutang Pajak Parkir Th 2006	1.180.000,00	1.180.000,00
Piutang Pajak Parkir Th 2007	323.500,00	323.500,00
Piutang Pajak Parkir Th 2008	7.366.250,00	7.366.250,00
Piutang Pajak Parkir Th 2009	17.093.250,00	17.093.250,00
Piutang Pajak Parkir Th 2010	42.635.250,00	42.635.250,00
Piutang Pajak Parkir Th 2011	46.403.750,00	46.403.750,00
Piutang Pajak Parkir Th 2012	37.837.000,00	37.837.000,00
Piutang Pajak Parkir Th 2013	30.337.000,00	31.937.000,00
Piutang Pajak Parkir Th 2014	29.982.500,00	29.982.500,00
Piutang Pajak Parkir Th 2015	24.383.500,00	24.388.500,00
Piutang Pajak Parkir Th 2016	34.759.500,00	35.959.500,00
Piutang Pajak Parkir Th 2017	1.495.000,00	1.525.000,00
Piutang Pajak Parkir Th 2018	1.250.000,00	1.250.000,00
Piutang Pajak Parkir Th 2019	10.500.250,00	10.500.250,00
Piutang Pajak Parkir Th 2020	75.557.500,00	75.557.500,00
Piutang Pajak Parkir Th 2021	520.000,00	520.000,00
Piutang Pajak Parkir Th 2022	0,00	0,00
Piutang Pajak Parkir Th 2022	0,00	0,00
<b>Piutang Pajak Parkir Bruto</b>	<b>362.224.250,00</b>	<b>365.059.250,00</b>
<b>Penyisihan Piutang</b>	<b>318.727.375,00</b>	<b>290.714.375,00</b>
<b>Total Piutang Bersih Pajak Parkir</b>	<b>43.496.875,00</b>	<b>74.344.875,00</b>

7. Piutang Pajak Air Tanah

Merupakan Piutang Air Tanah yang belum dibayar oleh wajib pajak. Rincian Piutang Pajak Air Tanah adalah sebagai berikut:

**Tabel 5. 280 Rincian Pajak Air Tanah**

Uraian	Per 31 Des 2023 (Rp)	Per 31 Des 2022 (Rp)
Piutang PAT TH 2011	46.359.395,00	48.364.187,00
Piutang PAT TH 2012	58.497.363,00	58.974.501,00
Piutang PAT TH 2013	59.217.790,00	62.687.950,00
Piutang PAT TH 2014	28.473.494,00	29.998.934,00
Piutang PAT TH 2015	18.644.097,00	19.359.637,00
Piutang PAT TH 2016	20.610.610,60	21.561.930,60
Piutang PAT TH 2017	18.427.117,60	18.427.117,60
Piutang PAT TH 2018	24.821.332,00	25.033.012,00

Uraian	Per 31 Des 2023 (Rp)	Per 31 Des 2022 (Rp)
Piutang PAT TH 2019	38.100.924,00	38.155.944,00
Piutang PAT TH 2020	44.098.244,00	46.776.544,00
Piutang PAT TH 2021	51.845.504,00	58.398.224,00
Piutang PAT TH 2022	41.284.704,00	288.008.660,00
Piutang PAT TH 2023	316.184.701,00	0,00
<b>Piutang Pajak Air Tanah Bruto</b>	<b>766.565.276,20</b>	<b>715.746.641,20</b>
<b>Penyisihan Piutang</b>	<b>329.600.359,60</b>	<b>304.386.146,30</b>
<b>Total Piutang Bersih Pajak Air Tanah</b>	<b>436.964.916,60</b>	<b>411.360.494,90</b>

#### 8. Piutang Pajak PBB-P2

Merupakan Piutang Pajak PBB-P2 yang belum dibayar oleh wajib pajak. Rincian Piutang Pajak PBB-P2 adalah sebagai berikut:

**Tabel 5. 281 Rincian Pajak PBB-P2**

Uraian	Per 31 Des 2023 (Rp)	Per 31 Des 2022 (Rp)
Piutang PBB-P2 TH 1994	26.273.786,00	30.797.127,00
Piutang PBB-P2 TH 1995	181.044.148,00	215.140.067,00
Piutang PBB-P2 TH 1996	975.453.715,00	1.195.157.489,00
Piutang PBB-P2 TH 1997	1.224.220.577,00	1.494.904.165,00
Piutang PBB-P2 TH 1998	1.137.634.755,00	1.332.156.638,00
Piutang PBB-P2 TH 1999	1.597.212.983,00	1.907.189.430,00
Piutang PBB-P2 TH 2000	2.761.596.689,00	3.374.288.408,00
Piutang PBB-P2 TH 2001	3.316.666.391,00	4.033.343.914,00
Piutang PBB-P2 TH 2002	1.934.583.179,00	2.261.211.362,00
Piutang PBB-P2 TH 2003	2.143.402.460,00	2.448.398.843,00
Piutang PBB-P2 TH 2004	2.205.616.385,00	2.507.700.802,00
Piutang PBB-P2 TH 2005	3.267.362.104,00	3.683.589.641,00
Piutang PBB-P2 TH 2006	3.738.171.010,00	4.204.541.374,00
Piutang PBB-P2 TH 2007	5.280.855.795,00	5.973.617.003,00
Piutang PBB-P2 TH 2008	6.177.590.296,00	6.878.527.881,00
Piutang PBB-P2 TH 2009	11.669.904.085,00	12.680.851.963,00
Piutang PBB-P2 TH 2010	15.738.411.264,00	16.956.472.168,00
Piutang PBB-P2 TH 2011	10.755.688.890,00	11.929.654.782,00
Piutang PBB-P2 TH 2012	11.531.892.564,00	12.840.149.729,00
Piutang PBB-P2 TH 2013	17.281.576.049,00	19.317.003.989,00
Piutang PBB-P2 TH 2014	18.595.290.548,00	20.969.193.564,00
Piutang PBB-P2 TH 2015	19.634.871.793,00	22.129.180.632,00
Piutang PBB-P2 TH 2016	21.213.697.343,00	23.885.104.735,00
Piutang PBB-P2 TH 2017	28.434.149.994,80	32.351.825.457,80
Piutang PBB-P2 TH 2018	35.928.545.187,00	41.193.256.677,00
Piutang PBB-P2 TH 2019	39.547.446.222,00	45.838.124.062,00
Piutang PBB-P2 TH 2020	44.953.947.133,00	54.025.625.414,00



Uraian	Per 31 Des 2023 (Rp)	Per 31 Des 2022 (Rp)
Piutang PBB-P2 TH 2021	57.275.268.639,00	70.661.071.150,00
Piutang PBB-P2 TH 2022	52.597.976.417,00	78.883.539.096,00
Piutang PBB-P2 TH 2023	78.847.008.883,00	0,00
<b>Piutang Pajak Bumi dan Bangunan Bruto</b>	<b>499.973.359.284,80</b>	<b>505.201.617.562,80</b>
<b>Penyisihan Piutang</b>	<b>283.932.083.618,06</b>	<b>274.528.538.144,50</b>
<b>Total Piutang Bersih Pajak Bumi dan Bangunan</b>	<b>216.041.275.666,74</b>	<b>230.673.079.418,30</b>

Terdapat tunggakan PBB sampai dengan tahun 2022 sebesar Rp21.292.515.708,00 dari 9521 Wajib Pajak, jumlah tersebut memiliki nilai Potensi Pajak yang akan diterima pada tahun 2023 sebesar Rp3.123.644.181,00.

#### 9. Piutang Pajak BPHTB

Saldo Piutang Pajak BPHTB tahun 2022 merupakan kurang bayar wajib pajak BPHTB dari hasil temuan BPK pada BPPD sebanyak 17 transaksi dan sudah dibayarkan pada tahun 2023.

**Tabel 5. 282 Rincian Piutang Pajak BPHTB**

Uraian	Per 31 Des 2023 (Rp)	Per 31 Des 2022 (Rp)
Piutang Pajak BPHTB	0,00	46.173.834,00
Total Penyisihan Piutang Pajak	0,00	2.308.834,00
<b>Total Piutang Bersih Pajak Daerah</b>	<b>0,00</b>	<b>43.865.000,00</b>

Rincian Piutang Pajak berikut penyisihan disajikan secara rinci dalam *lampiran 10* yang merupakan bagian dari LKPD.

#### 5.3.1.1.2.2 Piutang Retribusi Daerah

**Tabel 5. 283 Piutang Retribusi Daerah**

Uraian	Per 31 Des 2023	Per 31 Des 2022	+/(%)
Piutang Retribusi Daerah	7.260.674.730,00	6.696.029.480,00	8,43%

Piutang Retribusi Daerah adalah piutang yang timbul atas pendapatan retribusi sebagaimana diatur dalam Peraturan Daerah tentang Retribusi yang belum dilunasi sampai dengan akhir periode dalam pelaporan keuangan. Saldo Piutang Retribusi per 31 Desember 2023 sebesar Rp7.260.674.730,00 mengalami kenaikan sebesar Rp564.645.250,00 atau 8,43% jika dibandingkan Tahun 2022 sebesar Rp6.696.029.480,00 dengan rincian sebagai berikut :

**Tabel 5. 284 Rincian Piutang Retribusi Daerah**

Uraian	Per 31 Des 2023	Per 31 Des 2022
<b>Piutang Retribusi Jasa Umum</b>	<b>1.677.184.120,00</b>	<b>1.674.885.820,00</b>
Piutang Retribusi Pelayanan Persampahan / Kebersihan	31.944.720,00	31.944.720,00
Piutang Retribusi Pelayanan Pasar	1.602.115.000,00	1.602.115.000,00
Piutang Retribusi Pelayanan Pemeriksaan dan/atau Pengujian Alat Pemadam Kebakaran	43.124.400,00	40.826.100,00

Uraian	Per 31 Des 2023	Per 31 Des 2022
<b>Piutang Retribusi Jasa Usaha</b>	<b>4.608.847.560,00</b>	<b>4.046.450.610,00</b>
Piutang Retribusi Pemakaian Kekayaan Daerah	920.870.200,00	1.073.524.600,00
Piutang Retribusi Tempat Rekreasi dan Olah Raga	2.961.120.010,00	2.246.068.660,00
Piutang Retribusi Izin Gangguan	726.857.350,00	726.857.350,00
<b>Piutang Retribusi Perizinan Tertentu</b>	<b>974.693.050,00</b>	<b>974.693.050,00</b>
Piutang Retribusi Pemberian Izin Mendirikan Bangunan	974.693.050,00	974.693.050,00
<b>Total Piutang Retribusi Bruto</b>	<b>7.260.724.730,00</b>	<b>6.696.029.480,00</b>
<b>Total Penyisihan Piutang</b>	<b>5.957.152.080,00</b>	<b>5.791.399.390,00</b>
<b>Total Piutang Retribusi (NRV)</b>	<b>1.303.572.650,00</b>	<b>904.630.090,00</b>

Rincian Piutang Retribusi berikut penyisihan disajikan secara rinci dalam *lampiran 11* yang merupakan bagian dari LKPD.

1. Piutang Retribusi Jasa Umum

a) Piutang Retribusi Pelayanan Persampahan / Kebersihan

Piutang Retribusi Persampahan / Kebersihan dikelola oleh DLHK. Saldo per 31 Desember 2023 yang disajikan sebesar Rp31.944.720,00 yang semuanya merupakan piutang tahun 2007

**Tabel 5. 285 Rincian Piutang Retribusi Pelayanan Persampahan / Kebersihan**

Uraian	Per 31 Des 2023 (Rp)	Per 31 Des 2022 (Rp)
Tahun 2007	31.944.720,00	31.944.720,00
<b>Jumlah Piutang Retribusi Pelayanan Persampahan / Kebersihan Bruto</b>	<b>31.944.720,00</b>	<b>31.944.720,00</b>
<b>Penyisihan Piutang</b>	<b>31.944.720,00</b>	<b>31.944.720,00</b>
<b>Total Piutang Retribusi Pelayanan Persampahan / Kebersihan</b>	<b>0,00</b>	<b>0,00</b>

b) Piutang Retribusi Pelayanan Pasar

Piutang Retribusi Pasar dikelola oleh Dinas Perindustrian dan Perdagangan merupakan piutang retribusi pada Pasar Krian sebesar Rp1.602.115.000,00, yang merupakan piutang tahun 2016 sebesar Rp1.588.540.000,00 dan tahun 2018 sebesar Rp13.575.000,00

**Tabel 5. 286 Rincian Piutang Retribusi Pelayanan Pasar**

Uraian	Per 31 Des 2023 (Rp)	Per 31 Des 2022 (Rp)
Tahun 2007	1.602.115.000,00	1.602.115.000,00
<b>Jumlah Piutang Retribusi Pelayanan Pasar Bruto</b>	<b>1.602.115.000,00</b>	<b>1.602.115.000,00</b>
<b>Penyisihan Piutang</b>	<b>1.602.115.000,00</b>	<b>1.602.115.000,00</b>
<b>Total Piutang Retribusi Pelayanan Pasar</b>	<b>0,00</b>	<b>0,00</b>

c) Piutang Retribusi Pelayanan Pemeriksaan dan/atau Pengujian Alat Pemadam Kebakaran

Piutang Retribusi Pelayanan Pemeriksaan dan/atau Pengujian Alat Pemadam Kebakaran dikelola oleh BPBD. Saldo per 31 Desember 2023 yang disajikan sebesar Rp43.124.400,00, yang merupakan piutang tahun 2007 sebesar Rp40.826.100,00 dan tahun 2023 sebesar Rp2.298.300,00

**Tabel 5. 287 Rincian Piutang Retribusi Pelayanan Pemeriksaan dan/atau Pengujian Alat Pemadam Kebakaran**

Uraian	Per 31 Des 2023 (Rp)	Per 31 Des 2022 (Rp)
Tahun 2007	40.826.100,00	40.826.100,00
Tahun 2023	2.298.300,00	0,00
<b>Jumlah Piutang Retribusi Pelayanan Pemeriksaan dan/atau Pengujian Alat Pemadam Kebakarann Bruto</b>	<b>43.124.400,00</b>	<b>40.826.100,00</b>
<b>Penyisihan Piutang</b>	<b>40.826.100,00</b>	<b>40.826.100,00</b>
<b>Total Piutang Retribusi Pelayanan Pemeriksaan dan/atau Pengujian Alat Pemadam Kebakaran</b>	<b>2.298.300,00</b>	<b>0,00</b>

2. Piutang Retribusi Jasa Usaha

a. Piutang Retribusi Pemakaian Kekayaan Daerah

Piutang Retribusi Pemakaian Kekayaan Daerah sebesar Rp4.608.847.560,00 yang dikelola oleh OPD yang berupa Piutang Retribusi Penyewaan Tanah dan Bangunan, terdiri atas :

- i. Pemakaian kekayaan daerah pada DPMPTSP sebesar Rp254.184.000,00 dengan rincian:

**Tabel 5. 288 Piutang Retribusi Pemakaian Kekayaan Daerah**

Uraian	Per 31 Des 2023 (Rp)	Per 31 Des 2022 (Rp)
Tahun 2014	25.200.000,00	25.200.000,00
Tahun 2013	7.080.000,00	7.080.000,00
Tahun 2012	87.762.000,00	87.762.000,00
Tahun 2011	11.970.000,00	11.970.000,00
Tahun 2010	122.172.000,00	122.172.000,00
<b>Jumlah Piutang Retribusi Pemakaian Kekayaan Daerah Bruto</b>	<b>254.184.000,00</b>	<b>254.184.000,00</b>
<b>Penyisihan Piutang</b>	<b>254.184.000,00</b>	<b>254.184.000,00</b>
<b>Total Piutang Retribusi Pemakaian Kekayaan Daerah</b>	<b>0,00</b>	<b>0,00</b>

- ii. Piutang rusunawa pada Dinas P2CKTR sebesar Rp666.686.200,00 dengan rincian:

**Tabel 5. 289 Rincian Piutang Rusunawa**

Uraian	Per 31 Des 2023 (Rp)	Per 31 Des 2022 (Rp)
Piutang Rusunawa Tahun 2018	1.723.000,00	1.477.800,00
Piutang Rusunawa Tahun 2019	53.200.600,00	57.161.800,00
Piutang Rusunawa Tahun 2020	75.154.000,00	112.396.000,00
Piutang Rusunawa Tahun 2021	111.958.000,00	184.432.000,00
Piutang Rusunawa Tahun 2022	180.304.500,00	463.873.000,00
Piutang Rusunawa Tahun 2023	244.346.100,00	0,00
<b>Jumlah Piutang Rusunawa Bruto</b>	<b>666.686.200,00</b>	<b>819.340.600,00</b>
<b>Penyisihan Piutang</b>	<b>137.865.430,00</b>	<b>44.207.010,00</b>
<b>Total Piutang Bersih Rusunawa</b>	<b>528.820.770,00</b>	<b>775.133.590,00</b>

- b. Piutang Retribusi Pelayanan Tempat Rekreasi dan Olah Raga  
Piutang Retribusi Pelayanan Tempat Rekreasi dan Olah sebesar Rp2.961.120.010,00 yang dikelola oleh Dinas Kepemudaan, Olah Raga dan Pariwisata dengan rincian :

**Tabel 5. 290 Rincian Piutang Retribusi Pelayanan Tempat Rekreasi dan Olah Raga**

Uraian	Per 31 Des 2023 (Rp)	Per 31 Des 2022 (Rp)
Tahun 2011	99.033.085,00	99.033.085,00
Tahun 2012	90.333.750,00	90.333.750,00
Tahun 2013	146.506.725,00	146.506.725,00
Tahun 2014	142.186.725,00	142.186.725,00
Tahun 2015	59.176.575,00	59.176.575,00
Tahun 2016	80.692.200,00	80.692.200,00
Tahun 2017	117.274.500,00	120.212.100,00
Tahun 2018	512.106.300,00	577.192.500,00
Tahun 2019	712.138.500,00	739.082.250,00
Tahun 2020	188.615.250,00	191.652.750,00
Tahun 2023	813.056.400,00	0,00
<b>Jumlah Piutang Retribusi Pelayanan Tempat Rekreasi dan Olah Raga Bruto</b>	<b>2.961.120.010,00</b>	<b>2.246.068.660,00</b>
<b>Penyisihan Piutang</b>	<b>2.188.716.430,00</b>	<b>2.116.572.160,00</b>
<b>Total Piutang Bersih Retribusi Pelayanan Tempat Rekreasi dan Olah Raga</b>	<b>772.403.580,00</b>	<b>129.496.500,00</b>

Nilai tersebut belum termasuk tunggakan Klub Sepakbola DFC pada Tahun 2022 yang belum dibayarkan s.d. 31 Desember 2023 sebesar Rp80.000.000,00 (20 pertandingan x Rp4.000.000,00). Nilai tersebut merupakan retribusi atas penggunaan SGD untuk 20 pertandingan Liga 3 PSSI pada tanggal 6 s.d. 23 Februari 2022 yang tidak ditetapkan dengan SKRD atau dokumen penetapan lainnya.

- c. Piutang Retribusi Izin Gangguan  
Merupakan Piutang Retribusi izin Gangguan yang belum dibayar oleh wajib retribusi. Piutang Izin Gangguan dikelola oleh DPMPSTP dengan rincian :

**Tabel 5. 291 Rincian Piutang Izin Gangguan**

Uraian	Per 31 Des 2023 (Rp)	Per 31 Des 2022 (Rp)
Tahun 2016	570.140.700,00	570.140.700,00
Tahun 2014	5.766.800,00	5.766.800,00
Tahun 2013	11.375.800,00	11.375.800,00
Tahun 2012	58.769.350,00	58.769.350,00
Tahun 2011	9.181.650,00	9.181.650,00
Tahun 2010	1.549.950,00	1.549.950,00
Tahun 2009	453.600,00	453.600,00
Tahun 2008	50.395.500,00	50.395.500,00

Uraian	Per 31 Des 2023 (Rp)	Per 31 Des 2022 (Rp)
Tahun 2007	19.224.000,00	19.224.000,00
<b>Jumlah Piutang Izin Gangguan Bruto</b>	<b>726.857.350,00</b>	<b>726.857.350,00</b>
<b>Penyisihan Piutang</b>	<b>726.857.350,00</b>	<b>726.857.350,00</b>
<b>Total Piutang Bersih Izin Gangguan</b>	<b>0,00</b>	<b>0,00</b>

### 3. Piutang Izin Mendirikan Bangunan

Merupakan piutang IMB yang belum dibayar oleh wajib retribusi. Piutang Izin Mendirikan Bangunan dikelola oleh DPMPTSP dengan rincian :

**Tabel 5. 292 Piutang Izin Mendirikan Bangunan**

Uraian	Per 31 Des 2023 (Rp)	Per 31 Des 2022 (Rp)
Tahun 2014	138.793.650,00	138.793.650,00
Tahun 2013	105.003.800,00	105.003.800,00
Tahun 2012	324.462.450,00	324.462.450,00
Tahun 2011	27.640.950,00	27.640.950,00
Tahun 2010	64.826.000,00	64.826.000,00
Tahun 2009	190.344.800,00	190.344.800,00
Tahun 2008	23.058.850,00	23.058.850,00
Tahun 2007	100.562.550,00	100.562.550,00
<b>Jumlah Piutang Izin Mendirikan Bangunan Bruto</b>	<b>974.693.050,00</b>	<b>974.693.050,00</b>
<b>Penyisihan Piutang</b>	<b>974.693.050,00</b>	<b>974.693.050,00</b>
<b>Total Piutang Bersih Izin Mendirikan Bangunan</b>	<b>0,00</b>	<b>0,00</b>

#### 5.3.1.1.2.3 Piutang Lain-Lain PAD yang Sah.

Saldo Piutang Lain-lain PAD yang Sah per 31 Desember 2023 sebesar Rp 66.471.035.060,72 mengalami kenaikan sebesar Rp28.652.204.202,72 atau 75,61% dari Saldo Piutang Lain-lain PAD yang Sah per 31 Desember 2022 sebesar Rp37.818.830.858,00.

**Tabel 5. 293 Rincian Piutang Lain-lain PAD yang Sah**

Uraian	Per 31 Des 2023 (Rp)	Per 31 Des 2022 (Rp)
<b>Piutang Pendapatan Denda Pajak Daerah</b>	<b>147.297.827,00</b>	<b>147.297.827,00</b>
-Tahun 2008	147.297.827,00	147.297.827,00
<b>Piutang Pendapatan BLUD:</b>	<b>50.363.361.488,00</b>	<b>37.613.511.246,00</b>
<b>Puskesmas</b>	<b>635.759.900,00</b>	<b>332.653.100,00</b>
- Tahun 2020	0,00	332.653.100,00
- Tahun 2022	0,00	0,00
- Tahun 2023	635.759.900,00	0,00
<b>RSUD</b>	<b>44.255.342.845,00</b>	<b>37.280.858.146,00</b>

Uraian	Per 31 Des 2023 (Rp)	Per 31 Des 2022 (Rp)
-Tahun 2011	20.766.201,00	20.766.201,00
-Tahun 2012	34.925.730,00	56.452.850,00
-Tahun 2013	52.711.190,00	53.817.760,00
-Tahun 2014	22.224.776,00	231.236.328,00
-Tahun 2015	42.987.800,00	327.884.424,00
-Tahun 2016	11.780.381,00	66.045.828,00
-Tahun 2017	150.250.033,00	78.012.750,00
-Tahun 2018	96.339.659,00	96.339.659,00
-Tahun 2019	214.452.011,00	217.152.011,00
-Tahun 2020	20.550.547,00	20.550.547,00
-Tahun 2021	1.182.158.594,00	5.374.128.949,00
-Tahun 2022	250.546.736,00	30.738.470.839,00
-Tahun 2023	42.155.649.187,00	0,00
<b>RSUD SIDOARJO BARAT</b>	<b>4.373.570.043,00</b>	<b>0,00</b>
-Tahun 2023	4.373.570.043,00	0,00
<b>TPA Griyo Mulyo</b>	<b>1.098.688.700,00</b>	<b>0,00</b>
-Tahun 2023	1.098.688.700,00	0,00
<b>Piutang Hasil Pengelolaan Dana Bergulir</b>	<b>13.753.155.644,19</b>	<b>0,00</b>
<b>UMKM</b>		0,00
-Tahun 2023	11.327.241.955,85	0,00
<b>UPPKS</b>		0,00
-Tahun 2023	131.803.894,83	0,00
<b>p3EI</b>		0,00
-Tahun 2023	96.128.808,44	0,00
<b>Gabah</b>		0,00
-Tahun 2023	2.032.479.274,32	0,00
<b>Perindag</b>		0,00
-Tahun 2023	165.501.710,75	0,00
<b>Piutang Pendapatan Bunga Hasil Pengelolaan Dana Bergulir</b>	<b>44.273.840,00</b>	<b>44.273.840,00</b>
-Tahun 2002	5.129.158,00	5.129.158,00
-Tahun 2003	5.642.268,00	5.642.268,00
-Tahun 2004	4.642.610,00	4.642.610,00
-Tahun 2005	28.859.804,00	28.859.804,00
<b>Piutang Sapi Kereman</b>	<b>8.075.000,00</b>	<b>8.075.000,00</b>
-Tahun 2003	8.075.000,00	8.075.000,00
<b>Piutang Remunerasi TDF</b>	<b>0,00</b>	<b>5.672.672,00</b>
-Tahun 2022	0,00	5.672.672,00

Uraian	Per 31 Des 2023 (Rp)	Per 31 Des 2022 (Rp)
<b>Piutang atas temuan pemeriksaan pekerjaan kurang volume</b>	<b>2.056.540.654,53</b>	<b>0,00</b>
-Tahun 2023	2.056.540.654,53	0,00
<b>Piutang atas lebih bayar belanja tunjangan ASN tahun 2023</b>	<b>98.330.607,00</b>	<b>0,00</b>
-Tahun 2023	98.330.607,00	0,00
<b>Jumlah Piutang Lain-lain PAD yang Sah Bruto</b>	<b>66.471.035.060,72</b>	<b>37.818.830.585,00</b>
<b>Penyisihan Piutang</b>	<b>15.554.685.364,69</b>	<b>1.622.922.251,70</b>
<b>Total Piutang Bersih Lain-lain PAD yang Sah</b>	<b>50.916.349.696,03</b>	<b>36.195.908.333,30</b>

bahwa Pemerintah Daerah Kabupaten Sidoarjo dengan surat Nomor 181.3/8140/438.6.2/2020 tanggal 17 November 2020 telah menyerahkan pengurusan piutang negara atas nama H. Syaifulloh senilai Rp8.075.000,00 kepada Panitia Urusan Piutang Negara Jawa Timur dan telah dilakukan upaya penagihan sebagai berikut :

1. Penagihan tunggakan tanggal 26/8/2005 sesuai surat Dinas Pertanian Perkebunan dan Peternakan Kabupaten Sidoarjo Nomor 524/3140/404.3.13/2005 tentang Penagihan Tunggakan, dengan hasil belum ada pembayaran.
2. Penagihan tanggal 20/4/2017 sesuai Surat Perintah Tugas Nomor 524.3/751/404.5.9/2017, dengan hasil Surat Keterangan tidak mampu yang dikeluarkan oleh Kantor Desa Tempel Kecamatan Krian Nomor 400/268/404.7.8.8/2017 tanggal 8 Mei 2008 karena kondisi kesehatan (sakit) dan secara ekonomi tidak mampu/tidak sanggup untuk membayar tunggakan piutang sebesar Rp8.075.000,00.

#### 5.3.1.1.2.4 Piutang Transfer Antar Daerah

Piutang Transfer adalah hak suatu entitas pelaporan untuk menerima pembayaran dari entitas pelaporan lain sebagai akibat peraturan perundang-undangan.

Uraian	Per 31 Des 2023	Per 31 Des 2022	+/(-)
Piutang Transfer Antar Daerah	0,00	15.130.946.100,00	(100,00%)

Tidak adanya Piutang Transfer Antar Daerah per dengan 31 Desember 2023 karena belum mencatat nilai piutang transfer antar daerah karena menunggu hasil rekonsiliasi dengan Pemerintah Provinsi Jawa Timur. Pada tahun 2022 nilai piutang transfer antar daerah sebesar 15.130.946.100,00.

#### 5.3.1.1.2.5 Piutang Lainnya

Tabel 5. 294 Piutang Lainnya

Uraian	Per 31 Des 2023	Per 31 Des 2022	+/(-)
Piutang Lainnya	2.711.400.432,00	14.415.072.516,24	(81,19%)

Piutang lainnya adalah nilai dari pokok Dana Bagi Hasil atas Cukai Hasil Tembakau yang belum diterima pada tahun 2023 dengan rincian sebagai berikut:

#### Rincian Piutang Lainnya

	Piutang Transfer	TDF 2023
PPh Pasal 21	19.342.364.143,00	19.342.364.000,00
PPh Pasal 25/29	263.176.128,00	263.176.000,00

	Piutang Transfer	TDF 2023
PBB	2.373.263.000,00	2.373.263.000,00
CHT	2.711.399.000,00	0,00
SDA Kehutanan	0,00	0,00
SDA Minerba	233.784.000,00	233.784.000,00
SDA Minyak	8.949.357.161,00	8.949.356.000,00
SDA Gas	0,00	0,00
SDA Panas	5.825.000,00	5.825.000,00
SDA Perikanan	0,00	0,00
	<b>33.879.168.432,00</b>	<b>31.167.768.000,00</b>
<b>Penyesuaian piutang</b>		<b>2.711.400.432,00</b>

Untuk tahun 2023 piutang lainnya berupa bagian lancar tagihan dana bergulir dicatat pada Piutang Lain-Lain PAD yang Sah. Pada tahun 2022 nilai piutang transfer antar daerah sebesar 14.415.072.516,24. Penjelasan terkait Penyisihan Piutang Lainnya disajikan dalam *lampiran 12*.

#### 5.3.1.1.2.6 Penyisihan Piutang

Tabel 5. 295 Penyisihan Piutang

Uraian	Per 31 Des 2023	Per 31 Des 2022	+/( -)
Penyisihan Piutang	(312.735.894.062,41)	(301.804.789.372,21)	3,62%

Saldo Penyisihan Piutang per 31 Desember 2023 sebesar (Rp312.735.894.062,41) mengalami penurunan sebesar Rp10.931.104.690,20 atau 3,62% jika dibandingkan Tahun 2022 sebesar (Rp301.804.789.372,21).

Tabel 5. 296 Rincian Penyisihan Piutang

Uraian	Per 31 Des 2023 (Rp)	Per 31 Des 2022 (Rp)
Penyisihan Piutang Pajak	287.692.108.081,55	276.630.865.096,55
Penyisihan Piutang Retribusi	5.957.152.080,00	5.791.399.390,00
Penyisihan Piutang Lain-Lain PAD yang Sah	19.086.633.900,86	1.622.922.251,70
Penyisihan Piutang Lain-Lain nya	0,00	14.243.933.662,95
Penyisihan Piutang TGR	0,00	3.515.668.971,00
<b>Total Penyisihan Piutang</b>	<b>312.735.894.062,41</b>	<b>301.804.789.372,20</b>

#### 5.3.1.1.2.7 Bagian Lancar Tuntutan Ganti Rugi

Tabel 5. 297 Rincian Bagian Lancar Tuntutan Ganti Rugi

Uraian	Per 31 Des 2023	Per 31 Des 2022	+/( -)
Bagian Lancar Tuntutan Ganti Rugi	3.692.168.669,00	4.475.739.348,16	17,51%



Bagian Lancar Piutang Tuntutan Ganti Rugi merupakan kerugian daerah yang jatuh tempo pada tahun berjalan dan yang akan ditagihkan dalam 12 bulan ke depan per 31 Desember 2023. Bagian lancar tuntutan ganti rugi tahun 2022 merupakan bagian dari piutang lain-lain PAD yang sah, sedangkan pada tahun 2023 masuk klasifikasi bagian lancar tuntutan ganti rugi.

Saldo Bagian Lancar Tuntutan Ganti Rugi per 31 Desember 2023 sebesar Rp0,00 mengalami penurunan sebesar Rp3.692.168.669,00 atau 17.51% jika dibandingkan Tahun 2022 sebesar Rp4.475.739.348,16.

### 5.3.1.1.3 Belanja Dibayar Dimuka

Tabel 5. 298 Belanja Dibayar Dimuka

Uraian	Per 31 Des 2023	Per 31 Des 2022	+/-(-)
Belanja Dibayar Dimuka	1.951.576.393,00	375.338.261,50	419,95%

Saldo Belanja Dibayar Dimuka per 31 Desember 2023 sebesar Rp1.951.576.393,00 mengalami kenaikan sebesar Rp1.576.238.131,50 atau 419,95% jika dibandingkan Tahun 2022 sebesar Rp375.338.261,50.

Tabel 5. 299 Tabel Belanja Dibayar Dimuka

Uraian Belanja	SKPD	Per 31 Desember 2023 (Rp)	Per 31 Desember 2022 (Rp)
Internet	PUBM	25.134.804,00	0,00
Lincense Fortigate	BPPD	6.360.624,00	0,00
Lisensi Google	BPKAD, Kecamatan Balongbendo	2.095.305,00	0,00
Lisensi Zoom meeting	BAPPEDA, BKD, Dinas Koperasi, Dinas Pangan dan Pertanian, Dinas Kesehatan, Inspektorat, PUBM, Sekretariat Daerah, RSUD Sibar	21.518.743,00	29.434.657,75
Perizinan	Diskominfo	48.070.318,00	0,00
Premi Asuransi	Dinas Koperasi, Dinas Perhubungan, Dinas Perpus&Arsip, Inspektorat, Kecamatan Sidoarjo, Sekretariat Daerah, Sekretariat Dewan	244.879.140,00	278.686.090,79
Sertifikasi SSL	BPPD	16.386.612,00	14.840.547,95
Sewa	Dinas Pemberdayaan Masyarakat Dan Desa, Dinas Perpus&Arsip, Dinas Kesehatan, Diskominfo, Sekretariat Daerah	162.467.963,00	52.376.965,00
Subsidi	BPKAD	1.424.662.884,00	0,00
<b>Jumlah</b>		<b>1.951.576.393,00</b>	<b>375.338.261,49</b>

Rincian Belanja Dibayar Dimuka disajikan secara rinci dalam *lampiran 13* yang merupakan bagian dari LKPD.

### 5.3.1.1.4 Persediaan

Tabel 5. 300 Persediaan

Uraian	Per 31 Des 2023	Per 31 Des 2022	+/-(-)
Persediaan	75.319.196.073,35	72.996.769.249,37	3,18%

Persediaan adalah aset lancar dalam bentuk barang atau perlengkapan yang dimaksudkan untuk mendukung kegiatan operasional Pemerintah, dan barang-barang yang dimaksudkan untuk dijual dan/atau diserahkan dalam rangka pelayanan kepada masyarakat.

Saldo Persediaan per 31 Desember 2023 sebesar Rp75.319.196.073,35 mengalami kenaikan sebesar Rp2.322.426.823,98 atau 3,18% jika dibandingkan Tahun 2022 sebesar Rp72.996.769.249,37. Rincian Persediaan Per OPD disajikan secara rinci dalam *lampiran-14* yang merupakan bagian dari LKPD

**Tabel 5. 301 Rincian Persediaan**

Nama Akun	Saldo Akhir	Saldo Awal
Barang Pakai Habis	75.286.825.199,75	72.964.398.375,77
Barang Tak Habis Pakai	32.370.873,60	32.370.873,60
Barang Bekas Dipakai	0.00	0.00
<b>Jumlah</b>	<b>75.319.196.073,35</b>	<b>75.996.769.270,11</b>

Terdapat persediaan barang rusak pada 3 OPD dengan rincian sebagai berikut:

**Tabel 5. 302 Rincian Persediaan Barang Rusak**

NO	OPD	JENIS BARANG	NILAI	KETERANGAN
1	Dinas Perhubungan	Barang Cetakan	264.322.000,00	Masa berlaku sudah kedaluwarsa
2	Dispenduk Cakil	Blanko Kutipan Akta dan Buku Register Akta	317.028.300,00	Blanko sudah tidak berlaku, sesuai Permendagri 109 tahun 2019
3	RSUD Sidoarjo	Obat	600.613.480,69	Kadaluarsa
			<b>1.181.963.780,69</b>	

### 5.3.1.2 Investasi Jangka Panjang

**Tabel 5. 303 Rincian Investasi Jangka Panjang**

Uraian	Per 31 Des 2023	Per 31 Des 2022	+/(%)
Investasi Jangka Panjang	631.637.813.076,00	608.029.707.204,75	3,88%

Investasi adalah aset yang dimaksudkan untuk memperoleh manfaat ekonomi seperti bunga, dividen dan royalti, dan/atau manfaat sosial, sehingga dapat meningkatkan kemampuan Pemerintah dalam rangka pelayanan kepada masyarakat. Sedangkan Investasi Jangka Panjang adalah investasi yang dimaksudkan untuk dimiliki lebih dari 12 (dua belas) bulan.

Saldo Investasi Jangka Panjang per 31 Desember 2023 sebesar Rp631.637.813.076,00 mengalami kenaikan sebesar Rp23.608.105.871,25 atau 3,88% jika dibandingkan Tahun 2022 sebesar Rp608.029.707.204,75.

Saldo Investasi Jangka Panjang pada per 31 Desember 2023 dan 2022 disajikan sebagai berikut:

**Tabel 5. 304 Rincian Investasi Jangka Panjang**

Uraian	Per 31 Des 2023	Per 31 Des 2022	+/(%)
Investasi Nonpermanen	0,00	0,00	0,00%
Investasi Permanen	631.637.813.076,00	608.029.707.204,75	3,88%
<b>Jumlah</b>	<b>631.637.813.076,00</b>	<b>608.029.707.204,75</b>	<b>3,88%</b>

### 5.3.1.2.1 Investasi Non Permanen

Tabel 5. 305 Rincian Investasi Non Permanen

Uraian	Per 31 Des 2023	Per 31 Des 2022	+/( -)
Investasi Non Permanen	0,00	0,00	0,00%

Investasi Non Permanen adalah investasi jangka panjang yang tidak termasuk dalam investasi permanen, dimaksudkan untuk dimiliki secara tidak berkelanjutan. Saldo Investasi Nonpermanen per 31 Desember 2023 sebesar Rp0,00 mengalami kenaikan sebesar Rp0,00 atau 0,00% jika dibandingkan Tahun 2022 sebesar Rp0,00.

### 5.3.1.2.2 Investasi Permanen

Tabel 5. 306 Rincian Investasi Permanen

Uraian	Per 31 Des 2023	Per 31 Des 2022	+/( -)
Investasi Permanen	631.637.813.076,00	608.029.707.204,75	3,88%

Investasi permanen adalah investasi jangka panjang yang dimaksudkan untuk dimiliki secara berkelanjutan. Saldo Investasi Permanen per 31 Desember 2023 sebesar Rp631.637.813.076,00 mengalami kenaikan sebesar Rp23.608.105.871,25 atau 3,88% jika dibandingkan Tahun 2022 sebesar Rp608.029.707.204,75.

#### 5.3.1.2.2.1 Penyertaan Modal Pemerintah Daerah

Tabel 5. 307 Penyertaan Modal Pemerintah Daerah

Uraian	Per 31 Des 2023	Per 31 Des 2022	+/( -)
Penyertaan Modal Pemerintah Daerah	631.637.813.076,00	608.029.707.204,75	3,88%

Penyertaan Modal merupakan bentuk investasi berupa kepemilikan surat berharga atau saham pada suatu perseroan terbatas dan/atau non surat berharga yaitu kepemilikan modal bukan dalam bentuk saham pada perusahaan yang bukan perseroan. Saldo Penyertaan Modal Pemerintah Daerah per 31 Desember 2023 sebesar Rp631.637.813.076,00 mengalami kenaikan sebesar Rp23.608.105.871,25 atau 3,88% jika dibandingkan Tahun 2022 sebesar Rp608.029.707.204,75.

Tabel 5. 308 Rincian Penyertaan Modal Pemerintah Daerah

BUMD	NILAI TERSAJI DI LKPD AUDITED 2022	NILAI INVESTASI SESUAI PERHITUNGAN METODE EKUITAS	NILAI TERSAJI DI LK AUDITED 2023	PENAMBAHAN INVESTASI MELALUI PENGELUARAN PEMBIAYAAN	PENAMBAHAN INVESTASI PERMANEN 2023
PDAM DELTA TIRTA	424.283.209.288,00	443.630.748.068,00	443.630.748.068,00	2.055.000.000,00	17.292.538.780,00
BPR DELTA ARTHA	86.077.847.688,75	89.256.123.509,00	89.256.123.509,00	0,00	3.178.275.820,25
PDAU	5.129.687.728,00	6.211.978.999,00	6.211.978.999,00	0,00	1.082.291.271,00
BANK JATIM	92.538.962.500,00	92.538.962.500,00	92.538.962.500,00	0,00	0,00
<b>TOTAL</b>	<b>608.029.707.204,75</b>	<b>631.637.813.076,00</b>	<b>631.637.813.076,00</b>	<b>2.055.000.000,00</b>	<b>21.553.105.871,25</b>

Sebagai catatan untuk PT Aneka Usaha dan Perumda Delta Tirta belum menyampaikan Laporan Keuangan *Audited* hingga saat Catatan Atas Laporan Keuangan *Audited* diterbitkan.

**Tabel 5. 309 Rincian Penyertaan Modal Pemerintah Daerah Tahun 2023**

NAMA PERUSAHAAN	JENIS PERUSAHAAN	METODE PENILAIAN	JENIS SAHAM YANG DIMILIKI	NILAI INVESTASI TAHUN INI	NILAI INVESTASI TAHUN LALU	% KEPEMILIKAN TAHUN INI	% KEPEMILIKAN TAHUN LALU
Bank Jatim	Persero	Biaya	Investasi dalam saham	92.538.962.500,00	92.538.962.500,00	2,47	2,48
PT. BPR Delta Artha	Perseroda	Ekuitas	Investasi dalam saham	89.256.123.509,00	86.077.847.688,75	95	95
PD. Aneka Usaha	Perseroda	Ekuitas	Investasi dalam aset & investasi dalam saham	6.211.978.999,00	5.129.687.728,00	100	100
Perumda Delta Tirta	Perseroda	Ekuitas	Investasi dalam aset & investasi dalam saham	443.630.748.068,00	424.283.209.288,00	100	100
				<b>631.637.813.076,00</b>	<b>608.029.707.204,75</b>		

1. PT Bank Pembangunan Daerah Jawa Timur Tbk (Bank Jatim) didirikan dengan nama PT Bank Pembangunan Daerah Djawa Timur pada tanggal 17 Agustus 1961 dengan akta yang dibuat oleh Notaris Anwar Mahajudin, No. 91 tanggal 17 Agustus 1961. Dengan adanya Undang-Undang No. 13 tahun 1962 tentang Ketentuan Pokok Bank Pembangunan Daerah, maka Pemerintah Daerah Tingkat I Jawa Timur mengeluarkan Peraturan Daerah No. 2 tahun 1976. Atas dasar peraturan tersebut, nama PT Bank Pembangunan Daerah Djawa Timur diubah menjadi Bank Pembangunan Daerah Jawa Timur.
2. PT. BPR Delta Artha dahulu bernama PT Bank Perkreditan Rakyat Primayasa Pertiwi, didirikan berdasarkan akta notaris Nyonya Sukarini, S.H. No.16 tanggal 14 Februari 2000. Akta pendirian ini telah disahkan oleh Menteri Kehakiman Republik Indonesia melalui Surat Keputusan No.C- 4643.HT.01.04-Th.2000 tanggal 2 Maret 2000, serta diumumkan dalam Berita Negara Republik Indonesia No.30 tanggal 14 April 2000, Tambahan No.229. Anggaran Dasar Bank telah mengalami beberapa kali perubahan, terakhir dengan akta notaris Santi Mina, S.H., M.Kn. No.3 tanggal 11 Januari 2022 tentang persetujuan perubahan Anggaran Dasar PT Bank Perkreditan Rakyat Delta Artha. Perubahan tersebut telah disetujui oleh Menteri Hukum dan Hak Asasi Manusia Republik Indonesia melalui Surat Keputusan No.AHU-0004553.AH.01.02 tahun 2022 tanggal 19 Januari 2022 dan surat efektif dari Otoritas Jasa Keuangan No.KEP-52/KR.04/2022 tentang persetujuan pengalihan izin usaha BPR dari PT Bank Perkreditan Rakyat Delta Artha menjadi PT Bank Perkreditan Rakyat Delta Artha Perseroda.  
Sebagai catatan untuk PT. BPR Delta Artha telah menyampaikan Laporan Keuangan *Audited* hingga saat Catatan atas Laporan Keuangan *Audited* diterbitkan.
3. PD. Aneka Usaha atau PD. Delta Grafika Kabupaten Daerah Tingkat II Sidoarjo didirikan dan berkedudukan di Sidoarjo, pada tanggal 1 September 1976 berdasarkan Peraturan Daerah Kabupaten Sidoarjo no.4 tahun 1975, dan disahkan dengan Surat Keputusan Gubernur Kepala Daerah Tingkat I Jawa Timur pada tanggal 1 September 1976 no. HKII/187/76, dan diundangkan dalam Lembaran Daerah Kabupaten Tingkat II Sidoarjo Seri C pada tanggal 6 Janurai 1977, sesuai Peraturan Daerah pasal 4 ayat 2. PD.

Sebagai catatan untuk PD. Aneka Usaha atau PD. Delta Grafika belum menyampaikan Laporan Keuangan *Audited* hingga saat Catatan atas Laporan Keuangan *Audited* diterbitkan.

4. Perumda Delta Tirta Kabupaten Sidoarjo sebelumnya berbentuk Perusahaan Daerah dengan nama Perusahaan Daerah Air Minum (PDAM) Delta Tirta Kabupaten Sidoarjo, merupakan Perusahaan Daerah yang dibentuk dengan Peraturan Daerah Nomor 5 Tahun 1978 tanggal 5 Juli 1978, dan diubah sesuai dengan Peraturan Pemerintah Daerah Kabupaten Sidoarjo Nomor 11 Tahun 1987 yang dikukuhkan dan disahkan dengan Surat Keputusan Gubernur Jawa Timur tanggal 4 November 1978 Nomor HW498178 serta diundang dalam Lembaran Daerah tahun 1978 serf C tanggal 23 Desember 1978 Nomor 6, dan dirubah dengan perubahan terakhir dengan Peraturan Daerah Kabupaten Sidoarjo Nomor 4 Tahun 2021 tentang Perusahaan Umum Daerah Delta Tirta Sidoarjo tanggal 12 November 2021.

Sebagai catatan untuk Perumda Delta Tirta belum menyampaikan Laporan Keuangan *Audited* hingga saat Catatan atas Laporan Keuangan *Audited* diterbitkan.

### 5.3.1.3 Aset Tetap

Tabel 5. 310 Rincian Aset Tetap

Uraian	Per 31 Des 2023	Per 31 Des 2022	+/(%)
Aset Tetap	20.864.158.739.604,00	20.624.900.170.513,40	1,16%

Aset tetap adalah aset berwujud yang mempunyai masa manfaat lebih dari 12 bulan untuk digunakan, atau dimaksudkan untuk digunakan dalam kegiatan pemerintah atau dimanfaatkan oleh masyarakat umum

Saldo Aset Tetap per 31 Desember 2023 sebesar Rp20.864.158.739.604,00 mengalami kenaikan sebesar Rp239.258.569.090,57 atau 1,16% jika dibandingkan Tahun 2022 sebesar Rp20.624.900.170.513,40.

Saldo Aset Tetap pada per 31 Desember 2023 dan 2022 disajikan sebagai berikut:

Tabel 5. 311 Rincian Aset Tetap

Uraian	Per 31 Des 2023	Per 31 Des 2022	+/(%)
Tanah	15.712.734.550.687,10	15.614.084.232.665,10	0,63%
Peralatan dan Mesin	2.309.103.433.754,11	2.165.429.683.182,92	6,63%
Gedung dan Bangunan	3.814.654.737.784,77	3.705.680.187.950,76	2,94%
Jalan, Jaringan, dan Irigasi	5.328.948.133.075,18	4.962.666.401.691,27	7,38%
Aset Tetap Lainnya	70.375.052.512,19	69.421.993.386,19	1,37%
Konstruksi Dalam Pengerjaan	133.943.210.014,94	154.008.912.094,89	(13,03%)
Akumulasi Penyusutan	(6.505.600.378.224,32)	(6.046.391.240.457,73)	7,59%
<b>Jumlah</b>	<b>20.864.158.739.604,00</b>	<b>20.624.900.170.513,40</b>	<b>1,16%</b>

### 5.3.1.3.1 Tanah

Tabel 5. 312 Tanah

Uraian	Per 31 Des 2023	Per 31 Des 2022	+/(-)
Tanah	15.712.734.550.687,10	15.614.084.232.665,08	0.63%

Saldo Tanah per 31 Desember 2023 sebesar Rp15.712.734.550.687,10 mengalami kenaikan sebesar Rp98.650.318.021,96 atau 0.63% jika dibandingkan Tahun 2022 sebesar Rp15.614.084.232.665,08.

**Rincian Saldo Tanah sebagai berikut:**

Aset Tetap Tanah Tahun Berjalan (Neraca)	15.712.734.550.687,10
Aset Tetap Tanah 2022 (Neraca)	15.614.084.232.665,10
<b>Naik (Turun)</b>	<b>98.650.318.022,00</b>
<b>Penambahan</b>	
Realisasi Belanja Modal Tanah Tahun Berjalan (LRA)	79.430.373.480,00
Hibah PSU	99.090.923.000,00
Inventarisasi	452.863.000,00
Kapitalisasi Belanja Jasa dan Pemeliharaan	248.298.937,00
<b>Pengurangan</b>	
Koreksi kesalahan catat	(33.000.000,00)
Belanja modal tidak dapat dikapitalisasi	(2.185.000,00)
Utang BM Tahun lalu	(62.000.000,00)
Reklase Ke PI (Kemitraan) - Jurnal Reviu	(76.942.532.795,00)
Koreksi Tanah yang telah Dihilangkan - Jurnal Audit	(3.532.422.600,00)
	<b>98.650.318.022,00</b>

Jumlah bidang Tanah yang telah bersertifikat sebanyak 1.086 Bidang pada 43 OPD dan belum bersertifikat sebanyak 1.673 bidang pada 29 OPD.

### 5.3.1.3.2 Peralatan dan Mesin

Tabel 5. 313 Peralatan dan Mesin

Uraian	Per 31 Des 2023	Per 31 Des 2022	+/(-)
Peralatan dan Mesin	2.309.103.433.754,11	2.165.429.683.182,92	6,63%

Saldo Peralatan dan Mesin per 31 Desember 2023 sebesar Rp2.309.103.433.754,11 mengalami kenaikan sebesar Rp143.673.750.571,19 atau 6,63% jika dibandingkan Tahun 2022 sebesar Rp2.165.429.683.182,92.

**Rincian Saldo Peralatan & Mesin sebagai berikut :**

Aset Tetap Peralatan dan Mesin Tahun Berjalan (Neraca)	2.309.103.433.754,11
Aset Tetap Peralatan dan Mesin Tahun 2022 (Neraca)	2.165.429.683.182,92
<b>Naik (Turun)</b>	<b>143.673.750.571,19</b>
<b>Penambahan</b>	
Realisasi Belanja Modal Peralatan dan Mesin Tahun Berjalan (LRA)	183.169.370.829,00
Penerimaan Hibah Barang	8.679.426.423,00

Perolehan Aset dari Hutang	11.250.000,00
Kapitalisasi dari Belanja Barang dan Jasa	68.236.400,00
Reklasifikasi antar Aset Tetap	14.595.988.958,34
Inventarisasi	437.100.000,00
Reklase dari ATB - Jurnal Reviu	3.350.693.576,00
Kurang Catat Peralatan (Jurnal Audit)	1.952.190.000,00
<b>Pengurangan</b>	
Mutasi kurang	0,00
Penghapusan	(12.595.000,00)
Reklasifikasi ke Aset Lainnya karena -Rusak	(22.499.020.266,60)
Belanja modal tidak dapat dikapitalisasi	(298.681.491,16)
Temuan Kurang Volume ( Piutang TGR )	(28.540.000,00)
Inventarisasi Aset Rusak Berat (Jurnal Audit)	(45.401.668.857,39)
Koreksi Dobel Catat (Jurnal Audit)	(350.000.000,00)
	<b>143.673.750.571,19</b>

### 5.3.1.3.3 Gedung dan Bangunan

**Tabel 5. 314 Gedung dan Bangunan**

Uraian	Per 31 Des 2023	Per 31 Des 2022	+/( -)
Gedung dan Bangunan	3.814.654.737.784,77	3.705.680.187.950,76	2,94%

Saldo Gedung dan Bangunan per 31 Desember 2023 sebesar Rp3.814.654.737.784,77 mengalami kenaikan sebesar Rp108.974.549.834,01 atau 2,94% jika dibandingkan Tahun 2022 sebesar Rp3.705.680.187.950,76.

#### Rincian Saldo Gedung & Bangunan sebagai berikut :

Aset Tetap Gedung dan Bangunan Tahun Berjalan (Neraca)	3.814.654.737.784,77
Aset Tetap Gedung dan Bangunan Tahun 2022 (Neraca)	3.705.680.187.950,76
<b>Naik (Turun)</b>	<b>108.974.549.834,01</b>
<b>Penambahan</b>	
Realisasi Belanja Modal Gedung dan Bangunan Tahun Berjalan (LRA)	159.102.588.430,00
Penerimaan Hibah Barang	26.637.745.858,94
Kapitalisasi dari Belanja Barang dan Jasa	1.443.664.361,00
Reklasifikasi antar Aset Tetap	54.698.434.645,33
Utang BM Jasa konsultan	248.310.025,89
Inventarisasi	3.279.444.000,00
Utang BM Jasa konsultan - Jurnal Reviu	5.792.117.493,00
Utang BM Jasa konsultan - Jurnal Audit	5.075.248,00
Validasi Aset dari Hibah Masyarakat - Jurnal Audit	541.582.400,00
Koreksi Pengindukan atas KDP - Jurnal Audit	981.311.200,00
<b>Pengurangan</b>	
Penghapusan	(7.212.674.342,41)
Reklasifikasi antar Aset Tetap dari B. Modal Tahun Berjalan	(45.513.388.986,13)
Reklasifikasi ke Aset Lainnya karena Rusak	(779.477.690,00)
Koreksi Salah Pencatatan	(131.457.313,00)

Belanja modal yang tidak dapat dikapitalisasi	(1.157.626.181,00)
Hasil Reviu Inspektorat atas Property Investasi	(20.354.568.647,00)
Utang BM Tahun Lalu	(169.149.439,00)
Temuan Kurang Volume (Piutang TGR)	(188.063.800,00)
Aset yang di hibahkan ke kejaksanaan - Jurnal Audit	(11.171.784.000,00)
Reklasifikasi Gedung Pusat Terpadu RSUD Sidoarjo ke KDP - Jurnal Audit	(56.754.681.843,00)
Koreksi Kurang volume pekerjaan - temuan BPK - Jurnal Audit	(309.753.586,61)
Reklasifikasi jasa konsultan ke KDP - Jurnal Audit	(13.098.000,00)
	<b>108.974.549.834,01</b>

### 5.3.1.3.4 Jalan, Jaringan, dan Irigasi

Tabel 5. 315 Jalan, Jaringan, dan Irigasi

Uraian	Per 31 Des 2023	Per 31 Des 2022	+/(%)
Jalan, Jaringan, dan Irigasi	5.328.948.133.075,18	4.962.666.401.691,27	7,38%

Saldo Jalan, Jaringan, dan Irigasi per 31 Desember 2023 sebesar Rp5.328.948.133.075,18 mengalami kenaikan sebesar Rp360.900.429.599,97 atau 7,38% jika dibandingkan Tahun 2022 sebesar Rp4.962.666.401.691,27.

#### Rincian Saldo Jalan, Jaringan dan Irigasi sebagai berikut :

Aset Tetap Jalan, Irigasi dan Jaringan Tahun Berjalan (Neraca)	5.328.948.133.075,18
Aset Tetap Jalan, Irigasi dan Jaringan Tahun 2022 (Neraca)	4.962.666.401.691,27
<b>Naik (Turun)</b>	<b>366.281.731.383,91</b>
<b>Penambahan</b>	
Realisasi Belanja Modal Jalan, Irigasi dan Jaringan Tahun Berjalan (LRA)	291.642.063.091,00
Penerimaan Hibah Barang	21.533.985.264,06
Utang BM Jasa konsultan	607.960.534,32
Kapitalisasi dari Belanja Barang dan Jasa	245.234.648,00
Reklasifikasi antar Aset Tetap dari B. Modal Tahun Berjalan	51.253.306.697,00
Kapitalisasi dari Belanja Pemeliharaan - Jurnal Reviu	1.956.416.452,69
Koreksi atas utang jasa konsultan pengawasan - Jurnal Audit	3.352.453.868,00
Koreksi Reklasifikasi Jembatan Prasung - Jurnal Audit	3.108.541.718,00
<b>Pengurangan</b>	
Reklasifikasi antar Aset Tetap dari B. Modal Tahun Berjalan	(5.764.704.887,10)
Belanja modal tidak dikapitalisasi	(573.832.200,00)
Koreksi Kurang Volume - Jurnal Audit	(1.079.693.802,06)
	<b>366.281.731.383,91</b>

### 5.3.1.3.5 Aset Tetap Lainnya

Tabel 5. 316 Aset Tetap Lainnya

Uraian	Per 31 Des 2023	Per 31 Des 2022	+/(%)
Aset Tetap Lainnya	70.375.052.512,19	69.421.993.386,19	1,37%

Saldo Aset Tetap Lainnya per 31 Desember 2023 sebesar Rp70.375.052.512,19 mengalami kenaikan sebesar Rp953.059.126,00 atau 1,37% jika dibandingkan Tahun 2022 sebesar Rp69.421.993.386,19.



**Rincian Saldo Aset Tetap Lainnya sebagai berikut :**

Aset Tetap Lainnya Tahun Berjalan (Neraca)	70.375.052.512,19
Aset Tetap Lainnya Tahun 2022 (Neraca)	69.421.993.386,19
<b>Naik (Turun)</b>	<b>953.059.126,00</b>
<b>Penambahan</b>	
Realisasi Belanja Modal Aset Tetap Lainnya Tahun Berjalan (LRA)	637.069.070,00
Penerimaan Hibah Barang	52.823.200,00
bm bos Peralatan Mesin masuk ke BM AT Lainnya	851.697.500,00
<b>Pengurangan</b>	
Reklasifikasi antar Aset Tetap dari B. Modal Tahun Berjalan	(13.100.000,00)
Reklasifikasi ke Aset Lainnya - KE ATB SOFTWARE	(504.630.070,00)
Belanja modal tidak dapat dikapitalisasi	(70.800.574,00)
	<b>953.059.126,00</b>

**5.3.1.3.6 Konstruksi Dalam Pengerjaan****Tabel 5. 317 Konstruksi Dalam Pengerjaan**

Uraian	Per 31 Des 2023	Per 31 Des 2022	+ / (-)
Konstruksi Dalam Pengerjaan	133.943.210.014,94	154.008.912.094,89	(13,03%)

Saldo Konstruksi Dalam Pengerjaan per 31 Desember 2023 sebesar Rp133.943.210.014,94 mengalami penurunan sebesar Rp20.065.702.079,95 atau 13,03% jika dibandingkan Tahun 2022 sebesar Rp154.008.912.094,89.

**Tabel 5. 318 Rincian Konstruksi Dalam Pengerjaan Per OPD**

No.	SKPD	Nama Pekerjaan	Tahun Perolehan	Nilai Kontrak (Rp)
		Perencanaan Pos Damkar Unit Sukodono ( 80% )	2022	59.456.199,00
1	BADAN PENANGGULANGAN BENCANA DAERAH	Belanja Modal Jasa Konsultansi perencanaan Pembangunan sarana prasarana gedung kantor (80%)	2023	6.942.384,00
		Konsultan Perencana (Audit)	2023	16.599.646,80
2	BPKAD (SELAKU PPBMD)	Bangunan Pasar kepuhkirman eks perjanjian kerjasama	2014	8.158.762.000,00
		Jasa Konsultan Perc. Pembangunan Wall Climbing Speed (Panjat Tebing)	2021	10.300.276,00
3	DINAS KEPEMUDAAN, OLAH RAGA, DAN PARIWISATA	Jasa konsultan Perencanaan Gedung Pusat Pelatihan Voli	2023	74.592.000,00
		Jasa Konsultan Perencanaan (Wall Climbing Junior)	2023	7.903.200,00
		Konsultan Perencana (Audit)	2023	20.623.800,00
4	DINAS KESEHATAN	Jasa Konsultan	2021	220.398.728,00
5	DINAS KOPERASI DAN USAHA MIKRO	Jasa Konsultansi Perencanaan (2 paket)	2020	19.755.500,00

No.	SKPD	Nama Pekerjaan	Tahun Perolehan	Nilai Kontrak (Rp)
6	DINAS LINGKUNGAN HIDUP DAN KEBERSIHAN	Jasa Konsultan Perencanaan (16 paket)	2019, 2020, 2022, 2023	7.541.753.211,00
		Perenc.Pemb.lampu hias Kawasan Kota Lama Jl.Gajah Mada	2019	38.786.880,00
		Pembangunan Tugu Hikayat Sang Delta	2022	694.718.663,00
		Pembanguan Taman Bahu Jalan	2023	5.900.330.873,00
		Konsultan Perencana (Audit)	2023	144.372.219,00
		Konsultan Pengawasan (Audit)	2023	4.831.005,00
		Kurang Volume (Audit)	2023	(324.927.627,52)
		Reklas ke Aset Lain-Lain (Audit)	2023	(499.146.920,00)
7	DINAS PANGAN DAN PERTANIAN	Jalan Trotoar	2020	26.960.000,00
		Jasa Konsultan Perencana Cold Storage	2021	38.984.000,00
8	DINAS PEKERJAAN UMUM BINA MARGA DAN SUMBER DAYA AIR	Jasa Konsultan Perencanaan (111 paket)	2018, 2019, 2020, 2021, 2022, 2023	7.721.211.945,00
		Konsultan Perencana (Audit)	2023	501.024.966,00
		Kurang Volume (Audit)	2023	(89.411.400,00)
		Reklas ke Aset Lain-Lain (Audit)	2023	(132.869.600,00)
9	DINAS PENDIDIKAN DAN KEBUDAYAAN	Jasa Konsultan Perencanaan (21 paket)	2018, 2021, 2022	668.381.200,00
		Gedung kondisi dalam pengerjaan akibat pembangunan Frontage Road)	2023	12.159.409.952,00
		Konsultan Perencana (Audit)	2023	252.916.740,00
		Konsultan Pengawasan (Audit)	2023	90.741.744,00
		Kurang Volume (Audit)	2023	(142.440.400,00)
10	DINAS PERHUBUNGAN	Pembangunan/peningkatan (2 paket)	2020	63.899.672,00
		Jasa Konsultan Perencanaan (2 paket)	2020, 2022	34.290.904,00
11	DINAS PERIKANAN	Jasa Konsultan Perencanaan (2 paket)	2021	15.782.834,00
12	DINAS PERINDUSTRIAN DAN PERDAGANGAN	Pembuatan Taman 40x2,6 dan Pembersihan Saluran Psr Larangan 40x2 (Belum ada Fisik)	2020	16.280.000,00
		Pembangunan/peningkatan SIHT (2 paket)	2023	5.036.786.330,00
		Kurang Volume (Audit)	2023	(36.746.676,34)
13	DINAS PERUMAHAN PERMUKIMAN CIPTA KARYA DAN TATA RUANG	Pek Penyusunan studi Kelayakan Relokasi Lapas	2013	98.936.000,00
		Jasa Konsultan Perencanaan (100 paket)	2013, 2016, 2017, 2018, 2019	15.668.145.968,00
		Pek Gedung kantor Kejari Sidoarjo	2016	39.649.000,00

No.	SKPD	Nama Pekerjaan	Tahun Perolehan	Nilai Kontrak (Rp)
		Review Dok Andalalin Pemb. Gedung Kantor Pemkab. Terpadu Sidoarjo	2016	48.900.000,00
		Rehab Sal Drainase Jl Ds Masangan Kulon dan Perum Bhayangkara (sisi Barat ) dan Ds Masangan Kulon Jl Terongan (sisi Timur )	2017	12.445.840,00
		Pembangunan Gedung Wisma Atlit	2019	14.230.238.000,00
		Review Design Pembangunan Sarpras MPP dan Landscape SCC Lanjutan ,	2019	99.409.000,00
		Pembangunan/peningkatan (121 paket)	2020, 2021, 2022, 2023	12.797.102.062,00
		Jasa Konsultan Perencanaan (Audit)	2023	16.372.500,00
		Konsultan Pengawasan (Audit)	2023	1.195.470,00
		Pengindukan Gedung (Audit)	2023	(981.311.200,00)
		Reklas ke Aset Lain-Lain (Audit)	2023	(14.946.854.608,00)
14	INSPEKTORAT	Konsultan Perencanaan Pemeliharaan Gedung Kantor (masih dibayarkan lumsum 80%)	2022	7.459.200,00
15	KECAMATAN KREMBUNG	Jasa Konsultan Perencanaan Pembangunan Gedung Pos Jaga	2023	6.158.280,00
		Konsultan Perencana (Audit)	2023	1.539.570,00
16	RSUD KAB SIDOARJO	Perencanaan Gedung Diagnostik Terpadu 80%	2023	1.512.093.504,00
		Gedung Pusat Terpadu (audit)	2023	56.754.681.843,00
17	RSUD SIBAR	jasa konsultan	2022	223.679.250,00
18	SEKRETARIAT DAERAH	Jasa konsultasi perencanaan pembangunan mushola dan pagar rumdin wakil bupati	2021	22.800.000,00
		Gedung kantor (jasa konsultasi perencanaan - pagar pendopo) 80% dari nilai SPK Rp 62.027.610	2023	49.622.088,00
<b>Jumlah</b>				<b>133.943.210.014,94</b>

Daftar Konstruksi Dalam Pengerjaan disajikan dalam *lampiran 15*.

### 5.3.1.3.7 Akumulasi Penyusutan

Penyusutan adalah akumulasi dari nilai aset tetap yang disusutkan selama masa manfaat aset yang bersangkutan. Pemerintah Kabupaten Sidoarjo per 31 Desember 2023 telah melakukan penyusutan aset tetap dengan nilai akumulasi sebesar Rp6.552.446.147.005,01

Rincian nilai Akumulasi penyusutan per jenis sebagai berikut :

	31 Desember 2023	31 Desember 2022
1. Peralatan & Mesin	1.756.918.136.899,50	1.583.387.321.622,31
2. Gedung dan Bangunan	1.578.799.652.456,91	1.519.181.518.486,75
3. JIJ	3.157.748.003.324,98	2.932.211.304.407,94
4. Aset Tetap Lainnya	12.134.585.542,93	11.611.095.940,73
<b>Total</b>	<b>6.505.600.378.224,32</b>	<b>6.046.391.240.457,73</b>

**Tabel 5. 319 Akumulasi Penyusutan**

Uraian	Per 31 Des 2023	Per 31 Des 2022	+/(-)
Akumulasi Penyusutan	(6.505.600.378.224,32)	(6.046.391.240.457,73)	7,59%
<b>Jumlah</b>	<b>(6.505.600.378.224,32)</b>	<b>(6.046.391.240.457,73)</b>	<b>7,59%</b>

Saldo Akumulasi Penyusutan per 31 Desember 2023 sebesar (Rp6.505.600.378.224,32) mengalami penurunan sebesar Rp459.209.137.766,55 atau 7,59% jika dibandingkan Tahun 2022 sebesar (Rp6.046.391.240.457,73).

**Rincian Akumulasi Penyusutan Aset Tetap sebagai berikut :**

Akumulasi Penyusutan Aset Tetap Peralatan dan Mesin Tahun Berjalan (Neraca)	(1.756.918.136.899,50)
Akumulasi Penyusutan Aset Tetap Peralatan dan Mesin Tahun 2022 (Neraca)	(1.583.387.321.622,31)
<b>Naik (Turun)</b>	<b>173.530.815.277,19</b>
<b>Penambahan</b>	
Beban Penyusutan Peralatan dan Mesin Tahun Berjalan (LO)	235.924.714.349,42
Reklas dari ATB ke alat kedokteran berupa PACS (Jurnal Reviu)	1.340.277.430,40
<i>Penerimaan Hibah</i>	4.512.782.673,00
<b>Pengurangan</b>	
<i>Reklase ke Rusak berat</i>	(22.482.695.318,24)
<i>Penghapusan</i>	(12.595.000,00)
<i>Reklase ke aset Rusak Berat (Jurnal Audit)</i>	(45.401.668.857,39)
<i>Koreksi doble catat Dumptruck (Jurnal Audit)</i>	(350.000.000,00)
	<b>173.530.815.277,19</b>
<b>Akumulasi Penyusutan Aset Tetap Gedung dan Bangunan Tahun Berjalan (Neraca)</b>	<b>(1.578.799.652.456,91)</b>
<b>Akumulasi Penyusutan Aset Tetap Gedung dan Bangunan Tahun 2022 (Neraca)</b>	<b>(1.519.181.518.486,75)</b>
<b>Naik (Turun)</b>	<b>59.618.133.970,16</b>
<b>Penambahan</b>	
Beban Penyusutan Gedung dan Bangunan Tahun Berjalan (LO)	69.422.818.680,13
<i>Penambahan akumulasi dari Inventarisasi</i>	1.666.887.155,00
<b>Pengurangan</b>	
<i>Reklase ke Aset rusak berat</i>	(445.390.311,94)
<i>Reviu Inspektorat (9) Reklase ke Property Investasi</i>	(6.343.679.312,32)
<i>Penghapusan</i>	(4.012.195.200,45)
<i>Koreksi akumulasi penyusutan gedung atas aset yang telah dihibahkan ke Kejaksaan Negeri SDA(Jurnal Audit)</i>	(670.307.040,00)
	<b>59.618.133.970,42</b>
<b>Akumulasi Penyusutan Aset Tetap Jalan, Irigasi dan Jaringan Tahun Berjalan (Neraca)</b>	<b>(3.157.748.003.324,98)</b>

Akumulasi Penyusutan Aset Tetap Jalan, Irigasi dan Jaringan Tahun 2022 (Neraca)	(2.932.211.304.407,94)
<b>Naik (Turun)</b>	<b>225.536.698.917,04</b>
<b>Penambahan</b>	
Beban Penyusutan Aset Tetap Jalan, Irigasi dan Jaringan Tahun Berjalan (LO)	225.408.886.036,24
<i>Akm Penyusutan dari pendapatan Hibah</i>	127.812.880,80
	<b>225.536.698.917,04</b>
<hr/>	
Akumulasi Penyusutan Aset Tetap Lainnya Tahun Berjalan (Neraca)	(12.134.585.542,93)
Akumulasi Penyusutan Aset Tetap Lainnya Tahun 2022 (Neraca)	(11.611.095.940,73)
<b>Naik (Turun)</b>	<b>523.489.602,20</b>
<b>Penambahan</b>	
Beban Penyusutan Aset Tetap Lainnya Tahun Berjalan (LO)	523.489.602,20
	<b>523.489.602,20</b>

### 5.3.1.4 Aset Lainnya

Tabel 5. 320 Aset Lainnya

Uraian	Per 31 Des 2023	Per 31 Des 2022	+/(%)
Aset Lainnya	577.380.978.119,14	473.118.173.143,07	22,04%

Aset Lainnya adalah aset tetap yang tidak dipergunakan untuk keperluan operasional pemerintah dan tidak memenuhi definisi aset tetap.

Saldo Aset Lainnya per 31 Desember 2023 sebesar Rp577.380.978.119,14 mengalami kenaikan sebesar Rp104.262.804.976,11 atau 22,04% jika dibandingkan Tahun 2022 sebesar Rp473.118.173.143,07.

Saldo Aset Lainnya pada per 31 Desember 2023 dan 2022 disajikan sebagai berikut:

Tabel 5. 321 Rincian Aset Lainnya

Uraian	Per 31 Des 2023	Per 31 Des 2022	+/(%)
Tuntutan Ganti Rugi	1.316.667,00	13.108.541,67	(89,96%)
Kemitraan dengan Pihak Ketiga	394.361.293.442,00	296.372.371.000,00	33,06%
Akumulasi Penyusutan Kemitraan	(43.746.795.247,32)	(34.234.041.956,25)	27,79%
Aset Tak Berwujud	32.251.111.501,83	33.847.442.016,83	(4,72%)
Akumulasi Amortisasi	(27.888.600.779,17)	(26.246.893.187,34)	6,25%
Aset Lain-Lain	734.805.956.998,22	673.182.276.212,29	9,15%
Akumulasi Penyusutan aset Lain-Lain	(543.571.072.463,42)	(493.205.617.645,17)	10,21%
Dana Treasury Deposit facility	31.167.768.000,00	23.389.528.161,00	33,26%
<b>Jumlah</b>	<b>577.380.978.119,14</b>	<b>473.118.173.143,03</b>	<b>22,04%</b>

#### 5.3.1.4.1 Tuntutan Ganti Rugi

Tabel 5. 322 Tuntutan Ganti Rugi

Uraian	Per 31 Des 2023	Per 31 Des 2022	+/(%)
--------	-----------------	-----------------	-------

Tuntutan Ganti Rugi	1.316.667,00	13.108.541,67	(89,96%)
---------------------	--------------	---------------	----------

Tuntutan ganti rugi daerah adalah piutang tuntutan ganti rugi daerah dengan jangka waktu lebih dari 1 (satu) tahun.

Saldo Tuntutan Ganti Rugi per 31 Desember 2023 sebesar Rp1.316.667,00 mengalami penurunan sebesar Rp11.791.874,67 atau 89,96% jika dibandingkan Tahun 2022 sebesar Rp13.108.541,67.

Saldo TGR sebesar Rp1.316.667,00 merupakan saldo TGR atas nama Ulfi Ulum, dikarenakan nilai SKTJM sebesar Rp15.800.000,00 tanggal 31 Januari 2023 dengan angsuran selama 24 bulan, sehingga pada saat tanggal 31 Desember 2023 nilai yang lebih dari satu tahun dan dapat dikategorikan sebagai Aset Lainnya TGR atas nama Ulfi Ulum (Kecamatan Taman) sebesar Rp1.316.667,00.

#### 5.3.1.4.2 Kemitraan dengan Pihak Ketiga

Tabel 5. 323 Kemitraan dengan Pihak Ketiga

Uraian	Per 31 Des 2023	Per 31 Des 2022	+/(-)
Kemitraan dengan Pihak Ketiga	394.361.293.442,00	296.372.371.000,00	33,06%

Kemitraan dengan Pihak Ketiga adalah perjanjian antara pemerintah dengan mitra yang mempunyai komitmen untuk melaksanakan kegiatan yang dikendalikan bersama dengan menggunakan aset dan/atau hak usaha yang dimiliki.

Saldo Kemitraan dengan Pihak Ketiga per 31 Desember 2023 sebesar Rp394.361.293.442,00 mengalami kenaikan sebesar Rp97.988.922.442,00 atau 33,06% jika dibandingkan Tahun 2022 sebesar Rp296.372.371.000,00.

- Kemitraan dengan pihak ketiga berupa Bangun Serah Guna (BGS/BSG) dengan 9 (sembilan) aset dengan nilai Rp297.064.192.000,00.
- Kemitraan dengan pihak ketiga berupa properti investasi terdapat di 6 (enam) OPD sebesar Rp97.297.101.442,00 dengan rincian berupa Tanah sebesar Rp76.942.532.795,00 dan berupa Bangunan dengan nilai sebesar Rp20.354.568.647,00 dijelaskan dalam *Lampiran 16*.

Penjelasan lebih lanjut terkait kemitraan yang dikelola oleh Kabupaten Sidoarjo adalah sebagai berikut:

1. Pemerintah Kabupaten Sidoarjo memberikan hak pada PT. Bumi Citra Properindo untuk melaksanakan pembangunan dan pengelolaan lahan gedung wanita di jalan Diponegoro Sidoarjo sebagai pusat perniagaan Graha Delta Kencana yang meliputi Gedung perniagaan dan gedung convention hall dengan bentuk kerjasama BOT dengan memberikan status lahan Hak Guna Bangunan (HGB) diatas hak pengelolaan lahan (HPL) untuk jangka waktu 25 Tahun. Pelaksanaan kerjasama berdasarkan Surat Perjanjian Kerjasama tentang Pengelolaan Lahan Gedung Wanita Jalan Diponegoro Sidoarjo sebagai Pusat Perniagaan Graha Mutiara Delta Nomor 18 Tahun 2003 dan dilakukan addendum sebanyak dua kali yaitu melalui addendum Surat Perjanjian Kerjasama Nomor 8 Tahun 2006 dan Nomor 21 Tahun 2009. Kewajiban PT. Bumi Citra Properindo menyetorkan kontribusi sebagai berikut:

- lima Tahun pertama sejak dua Tahun terbitnya sertipikat HBG diatas HPL sebesar Rp325.000.000,00 atau Rp65.000.000,00 per Tahun;
  - lima Tahun kedua sebesar Rp357.500.000 atau Rp71.500.000,00 per Tahun;
  - lima Tahun ketiga sebesar Rp390.000.000,00 atau Rp78.000.000,00 per Tahun;
  - lima Tahun keempat sebesar Rp422.500.000,00 atau Rp84.500.000,00 per Tahun;
  - lima Tahun kelima sebesar Rp455.000.000,00 atau Rp91.000.000,00 per Tahun.
2. Pemerintah Kabupaten Sidoarjo memberikan hak pada PT. Indraco untuk melaksanakan pembangunan dan pengelolaan eks lapangan golf di di Jalan Pahlawan Sidoarjo sebagai Hotel & Trade Center "SUN CITY PLAZA" bentuk kerjasama BOT dengan memberikan status lahan Hak Guna Bangunan (HGB) diatas hak pengelolaan lahan (HPL) untuk jangka waktu 30 Tahun. Pelaksanaan berdasarkan Surat Perjanjian Kerjasama tentang Pelaksanaan Pembangunan dan Pengelolaan Hotel dan Trade Center "Sun City Plaza" di Lahan eks Lapangan Golf – Jalan Pahlawan Sidoarjo tanggal 29 September 2003. PT. Indraco wajib memberikan kontribusi berupa royalty dengan ketentuan:
    - Dihitung mulai penandatanganan Perjanjian Kerjasama hingga Tahun ketiga masa operasional pembangunan sebesar Rp150.000.000,00 dibayar setiap Tahun Rp50.000.000,00;
    - Dihitung Tahun keempat sampai Tahun ke lima belas masa komersial (operasional) sebesar Rp1.800.000.000,00 dibayar setiap Tahun Rp150.000.000,00;
    - Dihitung mulai Tahun keenam belas sampai ke tiga puluh masa komersial (operasional) sebesar Rp3.000.000.000,00 dibayar setiap Tahun Rp200.000.000,00.
  3. Pemerintah Kabupaten Sidoarjo memberikan hak pada PT. Bangun Pilar Perkasa untuk melaksanakan pembangunan dan pengelolaan tanah ex TKD sebagai Pasar Kelurahan Krian seluas 19.500 M2 yang terletak di Kelurahan Krian Kec. Krian. Pelaksanaan kerjasama berdasarkan Surat Perjanjian Kerjasama tentang Pemanfaatan Tanah Eks TKD Kelurahan Krian Kecamatan Krian untuk Pembangunan Pasar Kelurahan Krian Nomor 07 Tahun 2005.
  4. Pemerintah Kabupaten Sidoarjo memberikan hak pada PT. Setiamandiri Mitratama Tbk untuk melaksanakan pembangunan dan pengelolaan Put-Put Golf & Games dan Ponti Sport Cantina dan Papa Ron's Pizza di lahan sekitar Monumen Ponti Sidoarjo Jl. Pahlawan Sidoarjo seluas +8.000M2 sesuai dengan sertipikat Hak Pakai (Dalam Proses) dengan bentuk kerjasama BOT serta Royalty kepada Pihak Pertama dengan memberikan status lahan kepada Pihak Kedua Hak Guna Bangunan (HGB) diatas Hak Pengelolaan Lahan (HPL). Pelaksanaan kerjasama berdasarkan Surat Perjanjian Kerjasama tentang tentang Pelaksanaan Pembangunan dan Pengelolaan Papa Ron's Pizza, Ponti Sport Cantina, Putt-Putt Golf & Games di Lahan Monumen Ponti Nomor 18 Tahun 2004. Pemkab Sidoarjo berhak menerima pembayaran royalty untuk Tahun pertama sampai dengan Tahun ke dua puluh lima sebesar 4% per bulan dari penjualan bersih setelah dikurangi pajak dan dibayar setiap tanggal 15 bulan berikutnya.

#### 5.3.1.4.2.1 Akumulasi Penyusutan Kemitraan dengan Pihak Ketiga

Tabel 5. 324 Akumulasi Penyusutan Kemitraan dengan Pihak Ketiga

Uraian	Per 31 Des 2023	Per 31 Des 2022	+/(-)
Akumulasi Penyusutan Kemitraan dengan Pihak Ketiga	(43.746.795.247,32)	(34.234.041.956,25)	27,79%

Penyusutan adalah akumulasi dari nilai kemitraan dengan pihak ketiga yang disusutkan selama masa manfaat asset yang bersangkutan. Penyusutan kemitraan dengan pihak ketiga per 31 Desember 2023 sebesar Rp43.746.795.247,32 mengalami peningkatan Rp9.512.753.291,07 atau 27,79% dari saldo per 31 Desember 2022 sebesar Rp34.234.041.956,25.

**Rincian Akumulasi Penyusutan Kemitraan dengan Pihak Ketiga**

Akumulasi Penyusutan Aset Kemitraan Tahun Berjalan (Neraca)	(43.746.795.247,32)
Akumulasi Penyusutan Aset Kemitraan Tahun 2022 (Neraca)	(34.234.041.956,25)
<b>Naik (Turun)</b>	<b>9.512.753.291,07</b>
<b>Penambahan</b>	
Beban Penyusutan Tahun Berjalan (LO)	3.169.073.978,75
Reviu Inspektorat (9) Reklase ke Property Investasi	6.343.679.312,32
	<b>9.512.753.291,07</b>

**5.3.1.4.3 Aset Tidak Berwujud**

**Tabel 5. 325 Aset Tidak Berwujud**

Uraian	Per 31 Des 2023	Per 31 Des 2022	+/( -)
Aset Tak Berwujud	32.251.111.501,83	33.847.442.016,83	4.72%

Saldo Aset Tidak Berwujud per 31 Desember 2023 sebesar Rp32.251.111.501,83 mengalami kenaikan sebesar Rp1.596.330.515,00 atau 4.72% jika dibandingkan Tahun 2022 sebesar Rp33.847.442.016,83.

Daftar Rincian Aset Tak Berwujud disajikan dalam *lampiran 17*.

**Rincian Aset Tidak Berwujud sebagai berikut :**

Aset Lainnya - Aset Tidak Berwujud Tahun Berjalan (Neraca)	32.251.111.501,83
Aset Lainnya - Aset Tidak Berwujud Tahun 2022 (Neraca)	33.847.442.016,83
<b>Naik (Turun)</b>	<b>(1.596.330.515,00)</b>
<b>Penambahan</b>	
Realisasi Belanja Modal Aset Lainnya Tahun Berjalan (LRA)	1.213.170.541,00
Penerimaan Hibah Barang	350.000.000,00
Reklasifikasi dari Aset Tetap dari B. Modal Tahun Berjalan	504.630.070,00
<b>Pengurangan</b>	
Belanja modal tidak dapat dikapitalisasi	(313.437.550,00)
Reklase Ke Alked - Jurnal Reviu	(3.350.693.576,00)
	<b>(1.596.330.515,00)</b>

**5.3.1.4.3.1 Akumulasi Amortisasi**

**Tabel 5. 326 Akumulasi Amortisasi**

Uraian	Per 31 Des 2023	Per 31 Des 2022	+/( -)
Akumulasi Amortisasi	(27.888.600.779,17)	(26.246.893.187,34)	6,25%



Saldo Akumulasi Amortisasi per 31 Desember 2023 sebesar (Rp27.888.600.779,17) mengalami penurunan sebesar Rp1.641.707.591,83 atau 6,25% jika dibandingkan Tahun 2022 sebesar (Rp26.246.893.187,34).

**Rincian Akumulasi Amortisasi Aset Tidak Berwujud sebagai berikut :**

Akumulasi Amortisasi Tahun Berjalan (Neraca)	(27.888.600.779,17)
Akumulasi Amortisasi Tahun 2022 (Neraca)	(26.246.893.187,30)
<b>Naik (Turun)</b>	<b>1.641.707.591,87</b>
<b>Penambahan</b>	
Beban Amortisasi Tahun berjalan (LO)	2.841.985.022,27
Hibah	140.000.000,00
<b>Pengurangan</b>	
Reklas ke alat kedokteran berupa PACS (Jurnal Reviu)	(1.340.277.430,40)
	<b>1.641.707.591,87</b>

### 5.3.1.4.4 Aset Lain-lain

**Tabel 5. 327 Aset Lain-Lain**

Uraian	Per 31 Des 2023	Per 31 Des 2022	+/( -)
Aset Lain-Lain	734.805.956.998,22	673.182.276.212,29	9,15%

Aset lain lain adalah aset tetap yang tidak dipergunakan untuk keperluan operasional pemerintah dan tidak memenuhi definisi aset tetap.

Saldo Aset Lain-Lain per 31 Desember 2023 sebesar Rp734.805.956.998,22 mengalami kenaikan sebesar Rp61.623.680.785,93 atau 9,15% jika dibandingkan Tahun 2022 sebesar Rp673.182.276.212,29.

**Rincian Akumulasi Amortisasi Aset Lain-Lain sebagai berikut :**

Akumulasi Penyusutan Aset Lainnya Tahun Berjalan (Neraca)	(543.571.072.463,42)
Akumulasi Penyusutan Aset Lainnya Tahun 2022 (Neraca)	(493.205.617.645,17)
<b>Naik (Turun)</b>	<b>50.365.454.818,25</b>
<b>Penambahan</b>	
Beban Penyusutan Tahun Berjalan (LO)	4.525.135.135,23
Reklase Akumulasi Penyusutan dari Akm Penyusutan Aset Tetap	22.856.181.629,44
Koreksi Saldo Awal	172.726.424,50
Reklase Akumulasi Penyusutan ke Akm Penyusutan Aset Tetap	(1.666.887.155,56)
Penghapusan Aset Lain-Lain	(9.647.465.793,21)
Reviu Inspektorat (7) Penghapusan ALL	(11.172.104.279,54)
Reviu Inspektorat (8) Koreksi ALL	(103.800.000,00)
Reklasifikasi ke aset lain-lain karena aset rusak berat (Jurnal Audit)	45.401.668.857,39
	<b>50.365.454.818,25</b>

Tabel 5. 328 Rincian Aset Lain-Lain Per OPD

No	SKPD	Jumlah				
		Aset Rusak Berat	Aset yang tidak digunakan dalam Operasional Pemerintah	KDP diatas 3 Tahun	Lainnya	
1	BADAN KEPEGAWAIAN DAERAH	666.853.357,00	0.00	0.00	0.00	666.853.357,00
2	BADAN KESATUAN BANGSA, DAN POLITIK	1.769.638.724,00	0.00	0.00	0.00	1.769.638.724,00
3	BADAN PELAYANAN PAJAK DAERAH	2.504.208.567,29	0.00	0.00	1.664.575.875,00	4.168.784.442,29
4	BADAN PENANGGULANGAN BENCANA DAERAH	7.341.447.789,72	0.00	0.00	0.00	7.341.447.789,72
5	BADAN PERENCANAAN PEMBANGUNAN DAERAH	1.073.175.059,00	5.539.200,00	0.00	617.768.700,00	1.696.482.959,00
6	BPKAD (SELAKU PENGGUNA BARANG)	9.295.825.817,00	0.00	0.00	40.125.000,00	9.335.950.817,00
7	BPKAD (SELAKU PPBMD)	322.020.000,00	25.385.024.245,00	0.00	1.500.000.000,00	27.207.044.245,00
8	DINAS KEPEMUDAAN, OLAH RAGA, DAN PARIWISATA	22.258.371.729,00	1.995.939.540,00	0.00	0.00	24.254.311.269,00
9	DINAS KEPENDUDUKAN DAN PENCATATAN SIPIL	3.529.280.980,44	0.00	0.00	0.00	3.529.280.980,44
10	DINAS KESEHATAN	47.195.504.296,10	0.00	1.024.653.000,00	0.00	48.220.157.296,10
11	DINAS KOMUNIKASI DAN INFORMATIKA	1.991.718.399,00	0.00	0.00	0.00	1.991.718.399,00
12	DINAS KOPERASI DAN USAHA MIKRO	409.852.093,00	0.00	0.00	0.00	409.852.093,00
13	DINAS LINGKUNGAN HIDUP DAN KEBERSIHAN	14.136.200.563,23	0.00	499.146.920,00	377.482.000,00	15.012.829.483,23
14	DINAS PANGAN DAN PERTANIAN	2.099.613.465,13	0.00	0.00	0.00	2.099.613.465,13
15	DINAS PEKERJAAN UMUM BINA MARGA DAN SUMBER DAYA AIR	43.205.916.454,72	229.273.719.985,51	132.869.600,00	95.534.000,00	272.708.040.040,23
16	DINAS PEMBERDAYAAN MASYARAKAT DESA	636.548.200,00	0.00	0.00	0.00	636.548.200,00
17	DINAS PEMBERDAYAAN PEREMPUAN, PERLINDUNGAN ANAK DAN KELUARGA BERENCANA	2.425.336.220,56	0.00	0.00	49.750.000,00	2.475.086.220,56
18	DINAS PENANAMAN MODAL PTSP	1.285.099.263,00	0.00	0.00	0.00	1.285.099.263,00
19	DINAS PENDIDIKAN DAN KEBUDAYAAN	191.018.951.679,64	28.677.440.076,00	40.306.000,00	470.525.000,00	220.207.222.755,64
20	DINAS PERHUBUNGAN	9.299.462.722,00	148.012.000,00	0.00	0.00	9.447.474.722,00
21	DINAS PERIKANAN	4.342.288.794,02	0.00	0.00	0.00	4.342.288.794,02
22	DINAS PERINDUSTRIAN DAN PERDAGANGAN	5.813.519.495,89	19.950.000,00	0.00	0.00	5.833.469.495,89
23	DINAS PERPUSTAKAAN DAN ARSIP	547.465.639,94	0.00	0.00	0.00	547.465.639,94
24	DINAS PERUMAHAN PERMUKIMAN CIPTA KARYA DAN TATA RUANG	1.792.442.020,00	26.000.000,00	14.946.854.608,00	3.855.590.000,00	20.620.886.628,00
25	DINAS SOSIAL	536.608.707,00	0.00	0.00	49.005.000,00	585.613.707,00
26	DINAS TENAGA KERJA	500.170.530,00	242.183.316,00	0.00	86.505.000,00	828.858.846,00
27	INSPEKTORAT	965.901.172,00	0.00	0.00	0.00	965.901.172,00
28	KECAMATAN BALONGBENDO	522.168.336,00	0.00	0.00	0.00	522.168.336,00
29	KECAMATAN BUDURAN	365.909.467,00	0.00	0.00	0.00	365.909.467,00
30	KECAMATAN CANDI	1.053.100.850,84	0.00	0.00	55.337.500,00	1.108.438.350,84
31	KECAMATAN GEDANGAN	415.069.421,84	0.00	0.00	0.00	415.069.421,84
32	KECAMATAN JABON	223.456.450,00	0.00	0.00	0.00	223.456.450,00
33	KECAMATAN KREMBUNG	129.153.036,84	0.00	0.00	0.00	129.153.036,84
34	KECAMATAN KRAN	280.735.910,00	0.00	0.00	0.00	280.735.910,00
35	KECAMATAN PORONG	2.270.966.575,00	0.00	0.00	0.00	2.270.966.575,00
36	KECAMATAN PRAMBON	273.975.250,00	0.00	0.00	6.000.000,00	279.975.250,00

No	SKPD					Jumlah
		Aset Rusak Berat	Aset yang tidak digunakan dalam Operasional Pemerintah	KDP diatas 3 Tahun	Lainnya	
37	KECAMATAN SEDATI	714.573.254,84	0.00	0.00	0.00	714.573.254,84
38	KECAMATAN SIDOARJO	427.185.236,84	0.00	0.00	0.00	427.185.236,84
39	KECAMATAN SUKODONO	640.764.101,84	0.00	0.00	0.00	640.764.101,84
40	KECAMATAN TAMAN	2.683.214.591,84	177.085.000,00	0.00	75.595.000,00	2.935.894.591,84
41	KECAMATAN TANGGULANGIN	593.786.179,14	0.00	0.00	0.00	593.786.179,14
42	KECAMATAN TARIK	257.032.624,84	0.00	0.00	0.00	257.032.624,84
43	KECAMATAN TULANGAN	426.079.350,00	0.00	0.00	0.00	426.079.350,00
44	KECAMATAN WARU	577.145.445,84	0.00	0.00	0.00	577.145.445,84
45	KECAMATAN WONOAYU	482.736.867,00	0.00	0.00	0.00	482.736.867,00
46	RSUD KAB SIDOARJO	19.749.988.486,81	97.159.931,00	35.142.000,00	0.00	19.882.290.417,81
47	SATUAN POLISI PAMONG PRAJA	1.044.932.750,00	0.00	0.00	0.00	1.044.932.750,00
48	SEKRETARIAT DAERAH	8.775.989.660,52	15.894.000,00	0.00	1.034.293.500,00	9.826.177.160,52
49	SEKRETARIAT DPRD	2.753.888.216,00	0.00	48160000	411.517.200,00	3.213.565.416,00
<b>Jumlah</b>		<b>421.625.273.801,71</b>	<b>286.063.947.293,51</b>	<b>16.727.132.128,00</b>	<b>10.389.603.775,00</b>	<b>734.805.956.998,22</b>

### 5.3.1.4.5 Dana Treasury Deposit Facility

Tabel 5. 329 Rincian Dana Treasury Deposit Facility

Uraian	Per 31 Des 2023	Per 31 Des 2022	+/( -)
Dana Treasury Deposit Facility	31.167.768.000,00	23.389.528.161,00	33,26%

Dana *Treasury Deposit Facility* (TDF) adalah fasilitas yang disediakan oleh bendahara umum negara bagi pemerintah daerah untuk menyimpan uang di bendahara umum negara sebagai bentuk penyaluran transfer ke daerah non tunai berupa penyimpanan di Bank Indonesia. Nilai TDF per 31 Desember 2023 sebesar Rp31.167.768.000,00 mengalami kenaikan sebesar Rp7.778.239.839,00 atau 33,26% jika dibandingkan Tahun 2022 sebesar Rp23.389.528.161,00.

### 5.3.2 Kewajiban

Tabel 5. 330 Rincian Kewajiban

Uraian	Per 31 Des 2023	Per 31 Des 2022	+/( -)
Kewajiban	158.682.355.459,33	105.310.401.401,68	50,68%

Kewajiban adalah tagihan yang timbul karena konsekuensi pelaksanaan tugas atau tanggung jawab untuk bertindak di masa lalu. Kewajiban dikelompokkan menjadi Kewajiban Jangka Pendek dan Kewajiban Jangka Panjang.

Saldo Kewajiban per 31 Desember 2023 sebesar Rp158.682.355.459,33 mengalami kenaikan sebesar Rp53.371.954.057,65 atau 50,68% jika dibandingkan Tahun 2022 sebesar Rp105.310.401.401,68.

### 5.3.2.1 Kewajiban Jangka Pendek

Tabel 5. 331 Rincian Kewajiban Jangka Pendek

Uraian	Per 31 Des 2023	Per 31 Des 2022	+/( -)
Kewajiban Jangka Pendek	158.682.355.459,33	105.310.401.401,68	50,68%

Kewajiban jangka pendek adalah kelompok kewajiban yang diselesaikan dalam waktu kurang dari 12 bulan setelah tanggal pelaporan. Saldo Kewajiban Jangka Pendek per 31 Desember 2023 sebesar Rp158.682.355.459,33 mengalami kenaikan sebesar Rp53.371.954.057,65 atau 50,68% jika dibandingkan Tahun 2022 sebesar Rp105.310.401.401,68.

Saldo Kewajiban Jangka Pendek pada per 31 Desember 2023 dan 2022 disajikan sebagai berikut:

Tabel 5. 332 Rincian Kewajiban Jangka Pendek

Uraian	Per 31 Des 2023	Per 31 Des 2022	+/( -)
Pendapatan Diterima Dimuka	18.832.879.640,85	17.887.246.523,34	5,29%
Utang Belanja	129.335.997.762,96	87.266.123.907,34	48,21%
Utang Jangka Pendek Lainnya	455.656.568,00	62.714.261,00	626,56%
Utang Transfer	10.057.821.487,52	94.316.710,00	10.563,88%
<b>Jumlah</b>	<b>158.682.355.459,33</b>	<b>105.310.401.401,68</b>	<b>50,68%</b>

#### 5.3.2.1.1 Pendapatan Diterima Dimuka

Tabel 5. 333 Pendapatan Diterima Dimuka

Uraian	Per 31 Des 2023	Per 31 Des 2022	+/( -)
Pendapatan Diterima Dimuka	18.832.879.640,85	17.887.246.523,34	5,29%

Saldo Pendapatan Diterima Dimuka per 31 Desember 2023 sebesar Rp18.832.879.640,85 mengalami kenaikan sebesar Rp945.633.117,51 atau 5,29% jika dibandingkan Tahun 2022 sebesar Rp17.887.246.523,34.

Tabel 5. 334 Rincian Pendapatan Diterima Dimuka

URAIAN	NILAI	OPD
Pendapatan BLUD	398.845.752,90	RSUD
Pendapatan BLUD	205.237.465,82	RSUD Sidoarjo Barat
Retribusi Pelayanan Pasar	2.016.496.413,94	Dinas Perindustrian & Perdagangan
Retribusi Terminal	200.194.706,66	Dinas Perhubungan
Sewa BMD	10.820.652.637,35	Badan Pengelolaan Keuangan dan Aset Daerah
Pajak Reklame Papan/Billboard/Videotron/Megatron	5.061.951.387,23	Badan Pelayanan Pajak Daerah
Pajak Reklame Kain	9.179.001,00	Badan Pelayanan Pajak Daerah
Pajak Reklame Berjalan	120.322.275,95	Badan Pelayanan Pajak Daerah
	<b>18.832.879.640,85</b>	

Rincian Saldo Pendapatan Diterima Dimuka disajikan secara rinci dalam *lampiran 18* yang merupakan bagian dari LKPD.

### 5.3.2.1.2 Utang Belanja

Tabel 5. 335 Utang Belanja

Uraian	Per 31 Des 2023	Per 31 Des 2022	+/(-)
Utang Belanja	129.335.997.762,96	87.266.123.907,34	48,21%

Utang belanja merupakan kewajiban dari Pemerintah Kabupaten Sidoarjo Tahun 2022 atas kewajiban pembayaran gaji dan tunjangan kepada ASN serta kewajiban kepada pihak ketiga dalam pelaksanaan kegiatan namun pembayaran belum dilakukan 100% per 31 Desember 2023. Saldo Utang Belanja per 31 Desember 2023 sebesar Rp129.335.997.762,96 mengalami kenaikan sebesar Rp42.069.873.855,62 atau 48,21% jika dibandingkan Tahun 2022 sebesar Rp87.266.123.907,34

Rincian Saldo Utang disajikan secara rinci dalam *lampiran 19* yang merupakan bagian dari LKPD.

### 5.3.2.1.3 Utang Jangka Pendek Lainnya

Tabel 5. 336 Utang Jangka Pendek Lainnya

Uraian	Per 31 Des 2023	Per 31 Des 2022	+/(-)
Utang Jangka Pendek Lainnya	455.656.568,00	62.714.261,00	626,56%

Merupakan utang jangka pendek atas uang titipan pasien pada BLUD RSUD dan uang titipan *top up* pembayaran pelayanan kebersihan pada BLUD TPA Griyo Mulyo.

Saldo Utang Jangka Pendek Lainnya per 31 Desember 2023 sebesar Rp455.656.568,00 mengalami kenaikan sebesar Rp392.942.307,00 atau 626,56% jika dibandingkan Tahun 2022 sebesar Rp62.714.261,00.

Tabel 5. 337 Rincian Utang Jangka Pendek Lainnya

SKPD	Kode Rekening	Uraian Rekening	Pihak ketiga	Nilai 2023	Nilai 2022
RSUD	210701040016	Utang Kelebihan Pembayaran Pendapatan BLUD	Uang Titipan Pasien	181.440.893	62.714.261
Dinas Lingkungan Hidup dan Kebersihan	210701040016	Utang Kelebihan Pembayaran Pendapatan BLUD	Uang Titipan Top UP e-money untuk pembayaran non tunai layanan persampahan di TPA Jabon berada di Bank Jatim a/n Rek Dana TPA Griyo Mulyo di Bank Jatim (0261084236)	274.215.675	0.00
				<b>455.656.568</b>	<b>62.714.261</b>

### 5.3.2.1.4 Utang Transfer

Tabel 5. 338 Utang Transfer

Uraian	Per 31 Des 2023	Per 31 Des 2022	+/(-)
Utang Transfer	10.057.821.487,52	94.316.710,00	10563,88%

Utang Transfer merupakan utang bagi hasil pajak dan retribusi ke 322 Desa serta utang atas pengembalian sisa BKK Provinsi Tahun 2022.

Saldo Utang Transfer per 31 Desember 2023 sebesar Rp 10.057.821.487,52 mengalami kenaikan sebesar Rp9.963.504.777,52 atau 10563,88% jika dibandingkan Tahun 2022 sebesar Rp94.316.710,00.

**Tabel 5. 339 Rincian Utang Transfer**

No	Keterangan	Nilai
1	Utang Transfer Bagi Hasil Pajak ke Desa	8.762.660.544,03
2	Utang Transfer Bagi Hasil Retribusi Ke Desa	27.299.912,49
3	Utang Transfer atas Pengembalian sisa BKK Tahun 2022	1.267.861.031,00
<b>Total</b>		<b>10.057.821.487,52</b>

### 5.3.3 Ekuitas

**Tabel 5. 340 Ekuitas**

Uraian	Per 31 Des 2023	Per 31 Des 2022	+/(%)
Ekuitas	22.804.938.395.014,60	22.480.714.232.990,30	1,44%

Ekuitas adalah kekayaan bersih Pemerintah Kabupaten Sidoarjo yang merupakan selisih antara aset dan kewajiban pada tanggal laporan.

Saldo Ekuitas per 31 Desember 2023 sebesar Rp22.804.938.395.014,60 mengalami kenaikan sebesar Rp324.224.162.024,30 atau 1,44% jika dibandingkan Tahun 2022 sebesar Rp22.480.714.232.990,30.

Saldo Ekuitas pada per 31 Desember 2023 dan 2022 disajikan sebagai berikut:

**Tabel 5. 341 Rincian Ekuitas**

Uraian	Per 31 Des 2023	Per 31 Des 2022	+/(%)
Ekuitas	22.480.714.232.990,30	21.707.812.373.337,80	3,56%
Surplus/Defisit LO	323.174.204.195,59	424.903.799.920,73	(23,94%)
Dampak Kumulatif	1.049.957.828,71	347.998.059.731,76	(95,54%)
<b>Jumlah</b>	<b>22.804.938.395.014,60</b>	<b>22.480.714.232.990,30</b>	<b>1,44%</b>

Saldo Ekuitas per 31 Desember 2023 sebesar Rp22.804.938.395.014,60 mengalami kenaikan sebesar Rp324.224.162.024,30 atau 1,44% jika dibandingkan Tahun 2022 sebesar Rp22.480.714.232.990,30.

**Tabel 5. 342 Surplus/Defisit LO**

Uraian	Per 31 Des 2023	Per 31 Des 2022	+/(%)
Surplus/Defisit LO	323.174.204.195,59	424.903.799.920,73	(23,94%)

Saldo Surplus/Defisit LO per 31 Desember 2023 sebesar Rp323.174.204.195,59 mengalami penurunan sebesar Rp101.729.595.725,15 atau 23,94% jika dibandingkan Tahun 2022 sebesar Rp424.903.799.920,73.

## 5.4 LAPORAN OPERASIONAL

Laporan Operasional (LO) menyediakan informasi mengenai seluruh kegiatan operasional keuangan Kabupaten Sidoarjo yang tercerminkan dalam pendapatan-LO, beban, dan surplus/defisit operasional yang penyajiannya disandingkan dengan periode sebelumnya.

### 5.4.1 Kegiatan Operasional

#### 5.4.1.1 Pendapatan Daerah-LO

Tabel 5. 343 Pendapatan Daerah-LO

Uraian Pendapatan	Tahun 2023	Tahun 2022	Naik/(Turun)	%
Pendapatan Daerah-LO	4.943.244.938.713,89	4.692.634.290.127,80	250.610.648.586,09	5,34

Nilai Pendapatan Daerah-LO pada tahun 2023 sebesar Rp4.943.244.938.713,89 mengalami kenaikan sebesar Rp250.610.648.586,09 atau 5,34% jika dibandingkan tahun 2022 sebesar Rp4.692.634.290.127,80.

Tabel 5. 344 Rincian Pendapatan Daerah-LO

Uraian	Tahun 2023	Tahun 2022	Naik/(Turun)	%
Pendapatan Asli Daerah-LO	2.093.832.689.694,14	1.874.360.070.211,80	219.472.619.482,34	11,71
Pendapatan Transfer-LO	2.637.745.716.926,00	2.387.035.340.307,00	250.710.376.619,00	110,50
Lain-Lain Pendapatan Yang Sah- LO	211.666.532.093,75	431.238.879.609,00	(219.572.347.515,25)	(51,55)
<b>Jumlah</b>	<b>4.943.244.938.713,89</b>	<b>4.692.634.290.127,80</b>	<b>250.610.648.586,09</b>	<b>5,34</b>

#### 5.4.1.1.1 Pendapatan Asli Daerah-LO

Tabel 5. 345 Pendapatan Asli Daerah-LO

Uraian Pendapatan	Tahun 2023	Tahun 2022	Naik/(Turun)	%
Pendapatan Asli Daerah-LO	2.093.832.689.694,14	1.874.360.070.211,80	219.472.619.482,34	11,71

Nilai Pendapatan Asli Daerah-LO pada tahun 2023 sebesar Rp2.093.832.689.694,14 mengalami kenaikan sebesar Rp219.472.619.482,34 atau 11,71% jika dibandingkan tahun 2022 sebesar Rp1.874.360.070.211,80.

Tabel 5. 346 Rincian Pendapatan Asli Daerah-LO

Uraian	Tahun 2023	Tahun 2022	Naik/(Turun)	%
Pendapatan Pajak Daerah-LO	1.302.172.362.635,90	1.245.265.358.742,66	56.907.003.893,24	4,57
Pendapatan Retribusi Daerah-LO	53.557.238.349,15	59.862.027.911,94	(6.304.789.562,79)	(10,53)
Pendapatan Hasil Pengelolaan Kekayaan Daerah yang Dipisahkan-LO	61.313.098.485,75	67.187.081.944,27	(5.873.983.458,52)	(8,74)
Pendapatan Asli Daerah Lainnya-LO	676.789.990.223,34	502.045.601.612,93	174.744.388.610,41	34,81
<b>Jumlah</b>	<b>2.093.832.689.694,14</b>	<b>1.874.360.070.211,80</b>	<b>219.472.619.482,34</b>	<b>11,81</b>

#### 5.4.1.1.1.1 Pendapatan Pajak Daerah-LO

**Tabel 5. 347 Pendapatan Pajak Daerah-LO**

Uraian Pendapatan	Tahun 2023	Tahun 2022	Naik/(Turun)	%
Pendapatan Pajak Daerah-LO	1.302.172.362.635,90	1.245.265.358.742,66	56.907.003.893,24	4,57

Nilai Pendapatan Pajak Daerah-LO pada tahun 2023 sebesar Rp1.302.172.362.635,90 mengalami kenaikan sebesar Rp56.907.003.893,24 atau 4,57% jika dibandingkan tahun 2022 sebesar Rp1.245.265.358.742,66.

**Tabel 5. 348 Rincian Pendapatan Pajak Daerah-LO**

Uraian Pendapatan	Tahun 2023	Tahun 2022	Naik/(Turun)	%
Pajak Hotel-LO	21.793.075.752,00	19.917.796.468,00	1.875.279.284,00	9,42
Pajak Restoran-LO	112.818.170.066,10	89.622.261.339,00	23.195.908.727,10	25,88
Pajak Hiburan-LO	7.738.499.404,00	6.310.057.945,00	1.428.441.459,00	22,64
Pajak Reklame-LO	19.919.598.046,64	13.577.662.225,00	6.341.935.821,64	46,71
Pajak Penerangan Jalan-LO	346.035.208.458,16	359.307.326.738,66	(13.272.118.280,50)	(3,69)
Pajak Parkir-LO	22.542.959.307,00	17.978.013.027,00	4.564.946.280,00	25,39
Pajak Air Tanah-LO	4.102.238.703,00	3.311.124.292,00	791.114.411,00	23,89
Pajak Bumi dan Bangunan Perdesaan dan Perkotaan (PBBP2)-LO	300.289.449.240,00	294.636.715.069,00	5.652.734.171,00	1,92
Bea Perolehan Hak Atas Tanah dan Bangunan (BPHTB)-LO	466.933.163.659,00	440.604.401.639,00	26.328.762.020,00	5,98
<b>Jumlah</b>	<b>1.302.172.362.635,90</b>	<b>1.245.265.358.742,66</b>	<b>56.907.003.893,24</b>	<b>4,57</b>

#### 5.4.1.1.1.1.1 Pajak Hotel-LO

**Tabel 5. 349 Pajak Hotel-LO**

Uraian Pendapatan	Tahun 2023	Tahun 2022	Naik/(Turun)	%
Pajak Hotel-LO	21.793.075.752,00	19.917.796.468,00	1.875.279.284,00	9,42

Nilai Pajak Hotel-LO pada tahun 2023 sebesar Rp21.793.075.752,00 mengalami kenaikan sebesar Rp1.875.279.284,00 atau 9,42% jika dibandingkan tahun 2022 sebesar Rp19.917.796.468,00.

**Tabel 5. 350 Rincian Pajak Hotel-LO**

Uraian	Tahun 2023	Tahun 2022	Naik/(Turun)	%
Pajak Hotel-LO	20.896.822.607,00	19.104.079.941,00	1.792.742.666,00	9,38
Pajak Losmen-LO	534.826.973,00	499.940.378,00	34.886.595,00	6,98
Pajak Wisma Pariwisata-LO	230.132.200,00	219.019.200,00	11.113.000,00	5,07
Pajak Rumah Penginapan dan Sejenisnya-LO	91.283.047,00	79.736.949,00	11.546.098,00	14,48
Pajak Rumah Kos dengan Jumlah Kamar Lebih dari 10 (Sepuluh)-LO	40.010.925,00	15.020.000,00	24.990.925,00	166,38
<b>Jumlah</b>	<b>21.793.075.752,00</b>	<b>19.917.796.468,00</b>	<b>1.875.279.284,00</b>	<b>9,42</b>



#### 5.4.1.1.1.2 Pajak Restoran-LO

Tabel 5. 351 Pajak Restoran-LO

Uraian Pendapatan	Tahun 2023	Tahun 2022	Naik/(Turun)	%
Pajak Restoran-LO	112.818.170.066,10	89.622.261.339,00	23.195.908.727,10	25,88

Nilai Pajak Restoran -LO pada tahun 2023 sebesar Rp112.818.170.066,10 mengalami kenaikan sebesar Rp23.195.908.727,10 atau 25,88% jika dibandingkan tahun 2022 sebesar Rp89.622.261.339,00.

Tabel 5. 352 Rincian Pajak Restoran-LO

Uraian	Tahun 2023	Tahun 2022	Naik/(Turun)	%
Pajak Restoran dan Sejenisnya-LO	63.606.055.523,00	52.565.451.640,00	11.040.603.883,00	21,00
Pajak Rumah Makan dan Sejenisnya-LO	10.976.443.430,00	9.981.804.656,00	994.638.774,00	9,96
Pajak Kafetaria dan Sejenisnya-LO	22.126.231.311,10	14.431.553.774,00	7.694.677.537,10	53,32
Pajak Kantin dan Sejenisnya-LO	1.648.297.880,00	388.156.203,00	1.260.141.677,00	324,65
Pajak Warung dan Sejenisnya-LO	3.548.843.141,00	3.979.315.942,00	(430.472.801,00)	(10,82)
Pajak Bar dan Sejenisnya-LO	64.162.750,00	54.872.589,00	9.290.161,00	16,93
Pajak Jasa Boga/Katering dan Sejenisnya-LO	10.848.136.031,00	8.221.106.535,00	2.627.029.496,00	31,95
<b>Jumlah</b>	<b>112.818.170.066,10</b>	<b>89.622.261.339,00</b>	<b>23.195.908.727,10</b>	<b>25,88</b>

#### 5.4.1.1.1.3 Pajak Hiburan-LO

Tabel 5. 353 Pajak Hiburan-LO

Uraian Pendapatan	Tahun 2023	Tahun 2022	Naik/(Turun)	%
Pajak Hiburan-LO	7.738.499.404,00	6.310.057.945,00	1.428.441.459,00	22,64

Nilai Pajak Hiburan-LO pada tahun 2023 sebesar Rp7.738.499.404,00 mengalami kenaikan sebesar Rp1.428.441.459,00 atau 22,64% jika dibandingkan tahun 2022 sebesar Rp6.310.057.945,00.

Tabel 5. 354 Rincian Pajak Hiburan-LO

Uraian	Tahun 2023	Tahun 2022	Naik/(Turun)	%
Pajak Tontonan Film-LO	3.845.402.012,00	4.024.801.178,00	(179.399.166,00)	(4,46)
Pajak Kesenian/Musik/Tari/Busana-LO	45.814.353,00	8.879.023,00	36.935.330,00	415,98
Pajak Diskotik, Karaoke, Klub Malam, dan Sejenisnya-LO	302.220.968,00	306.481.839,00	(4.260.871,00)	(1,39)
Pajak Permainan Biliar dan Bowling-LO	28.318.461,00	7.334.411,00	20.984.050,00	286,10
Pajak Pacuan Kuda, Kendaraan Bermotor, dan Permainan Ketangkasan-LO	3.106.753.788,00	1.815.309.318,00	1.291.444.470,00	71,14
Pajak Panti Pijat, Refleksi, Mandi Uap/Spa, dan Pusat Kebugaran (Fitness Center)-LO	356.239.246,00	34.235.750,00	322.003.496,00	940,55
Pajak Pertandingan Olahraga-LO	53.750.576,00	113.016.426,00	(59.265.850,00)	(52,44)
<b>Jumlah</b>	<b>7.738.499.404,00</b>	<b>6.310.057.945,00</b>	<b>1.428.441.459,00</b>	<b>22,64</b>

#### 5.4.1.1.1.4 Pajak Reklame-LO

Tabel 5. 355 Pajak Reklame-LO

Uraian Pendapatan	Tahun 2023	Tahun 2022	Naik/(Turun)	%
Pajak Reklame-LO	19.919.598.046,64	13.577.662.225,00	6.341.935.821,64	46,71

Nilai Pajak Reklame-LO pada tahun 2023 sebesar Rp19.919.598.046,64 mengalami kenaikan sebesar Rp6.341.935.821,64 atau 46,71% jika dibandingkan tahun 2022 sebesar Rp13.577.662.225,00.

Tabel 5. 356 Rincian Pajak Reklame-LO

Uraian	Tahun 2023	Tahun 2022	Naik/(Turun)	%
Pajak Reklame Papan/Billboard /Videotron/ Megatron-LO	13.884.064.841,23	10.547.831.212,00	3.336.233.629,23	31,63
Pajak Reklame Kain-LO	5.604.296.400,86	2.896.457.554,00	2.707.838.846,86	93,49
Pajak Reklame Berjalan-LO	424.118.915,20	124.520.016,00	299.598.899,20	240,60
Pajak Reklame Film/Slide-LO	7.117.889,35	8.853.443,00	(1.735.553,65)	(19,60)
<b>Jumlah</b>	<b>19.919.598.046,64</b>	<b>13.577.662.225,00</b>	<b>6.341.935.821,64</b>	<b>46,71</b>

#### 5.4.1.1.1.5 Pajak Penerangan Jalan-LO

Tabel 5. 357 Pajak Penerangan Jalan-LO

Uraian Pendapatan	Tahun 2023	Tahun 2022	Naik/(Turun)	%
Pajak Penerangan Jalan-LO	346.035.208.458,16	359.307.326.738,66	(13.272.118.280,50)	(3,69)

Nilai Pajak Penerangan Jalan-LO pada tahun 2023 sebesar Rp346.035.208.458,16 mengalami penurunan sebesar Rp13.272.118.280,50 atau 3,69% jika dibandingkan tahun 2022 sebesar Rp359.307.326.738,66.

Tabel 5. 358 Rincian Pajak Penerangan Jalan-LO

Uraian	Tahun 2023	Tahun 2022	Naik/(Turun)	%
Pajak Penerangan Jalan Dihilaskan Sendiri-LO	12.965.628.173,16	39.723.610.669,66	(26.757.982.496,50)	(67,36)
Pajak Penerangan Jalan Sumber Lain-LO	333.069.580.285,00	319.583.716.069,00	13.485.864.216,00	4,22
<b>Jumlah</b>	<b>346.035.208.458,16</b>	<b>359.307.326.738,66</b>	<b>(13.272.118.280,50)</b>	<b>(3,69)</b>

#### 5.4.1.1.1.6 Pajak Parkir-LO

Tabel 5. 359 Pajak Parkir-LO

Uraian Pendapatan	Tahun 2023	Tahun 2022	Naik/(Turun)	%
Pajak Parkir-LO	22.542.959.307,00	17.978.013.027,00	4.564.946.280,00	25,39

Nilai Pajak Parkir-LO pada tahun 2023 sebesar Rp22.542.959.307,00 mengalami kenaikan sebesar Rp4.564.946.280,00 atau 25,39% jika dibandingkan tahun 2022 sebesar Rp17.978.013.027,00.

#### 5.4.1.1.1.7 Pajak Air Tanah-LO

Tabel 5. 360 Pajak Air Tanah-LO

Uraian Pendapatan	Tahun 2023	Tahun 2022	Naik/(Turun)	%
Pajak Air Tanah-LO	4.102.238.703,00	3.311.124.292,00	791.114.411,00	23,89

Nilai Pajak Air Tanah-LO pada tahun 2023 sebesar Rp4.102.238.703,00 mengalami kenaikan sebesar Rp791.114.411,00 atau 23,89% jika dibandingkan tahun 2022 sebesar Rp3.311.124.292,00.

#### 5.4.1.1.1.8 Pajak Bumi dan Bangunan Perdesaan dan Perkotaan (PBBP2)-LO

Tabel 5. 361 Pajak Bumi dan Bangunan Perdesaan dan Perkotaan (PBBP2)-LO

Uraian Pendapatan	Tahun 2023	Tahun 2022	Naik/(Turun)	%
Pajak Bumi dan Bangunan Perdesaan dan Perkotaan (PBBP2)-LO	300.289.448.940,00	294.636.715.069,00	5.652.733.871,00	1,91

Nilai Pajak Bumi dan Bangunan Perdesaan dan Perkotaan (PBBP2)-LO pada tahun 2023 sebesar Rp300.289.448.940,00 mengalami kenaikan sebesar Rp5.652.733.871,00 atau 1,91% jika dibandingkan tahun 2022 sebesar Rp294.636.715.069,00.

#### 5.4.1.1.1.9 Bea Perolehan Hak Atas Tanah dan Bangunan (BPHTB)-LO

Tabel 5. 362 Bea Perolehan Hak Atas Tanah dan Bangunan (BPHTB)-LO

Uraian Pendapatan	Tahun 2023	Tahun 2022	Naik/(Turun)	%
Bea Perolehan Hak Atas Tanah dan Bangunan (BPHTB)-LO	466.933.163.659,00	440.604.401.639,00	26.328.762.020,00	5,98

Nilai Bea Perolehan Hak Atas Tanah dan Bangunan (BPHTB)-LO pada tahun 2023 sebesar Rp466.933.163.659,00 mengalami kenaikan sebesar Rp26.328.762.020,00 atau 5,98% jika dibandingkan tahun 2022 sebesar Rp440.604.401.639,00.

Tabel 5. 363 Rincian Bea Perolehan Hak Atas Tanah dan Bangunan (BPHTB)-LO

Uraian	Tahun 2023	Tahun 2022	Naik/(Turun)	%
BPHTB-Pemindahan Hak-LO	434.201.473.985,00	422.499.648.699,00	11.701.825.286,00	2,77
BPHTB-Pemberian Hak Baru-LO	32.731.689.674,00	18.104.752.940,00	14.626.936.734,00	80,79
<b>Jumlah</b>	<b>466.933.163.659,00</b>	<b>440.604.401.639,00</b>	<b>26.328.762.020,00</b>	<b>5,98</b>

Tabel 5. 364 Perbedaan Nilai Realisasi Pendapatan Pajak Daerah LRA dan LO

Uraian	LRA (Rp)	LO (Rp)	Selisih (Rp)	Penjelasan Selisih		
				Kenaikan/ Penurunan Piutang (Rp)	Kenaikan/ Penurunan PDD (Rp)	Koreksi Piutang (Rp)
Pajak Hotel	21.795.275.752,00	21.793.075.752,00	(2.200.000,00)	(2.200.000,00)	0,00	0,00
Pajak Restoran	112.818.170.066,10	112.818.170.066,10	0,00	0,00	0,00	0,00
Pajak Hiburan	7.738.499.404,00	7.738.499.404,00	0,00	0,00	0,00	0,00

Uraian	LRA (Rp)	LO (Rp)	Selisih (Rp)	Penjelasan Selisih		
				Kenaikan/ Penurunan Piutang (Rp)	Kenaikan/ Penurunan PDD (Rp)	Koreksi Piutang (Rp)
Pajak Reklame	18.203.375.196,00	19.919.598.046,64	1.716.222.850,64	447.653.380,00	1.320.278.626,64	(51.709.156,00)
Pajak Penerangan Jalan	342.977.025.636,16	346.035.208.458,16	3.058.182.822,00	3.058.182.822,00	0,00	0,00
Pajak Parkir	22.545.794.307,00	22.542.959.307,00	(2.835.000,00)	(2.835.000,00)	0,00	0,00
Pajak Air Tanah	4.051.420.068,00	4.102.238.703,00	50.818.635,00	39.011.323,00	0,00	11.807.312,00
Pajak Bumi dan Bangunan Perdesaan dan Perkotaan (PBBP2)	305.517.707.518,00	300.289.449.240,00	(5.228.258.278,00)	(19.622.870.332,00)	0,00	15.110.855.560,00
Bea Perolehan Hak Atas Tanah dan Bangunan (BPHTB)	466.979.337.493,00	466.933.163.659,00	(46.173.834,00)	(46.173.834,00)	0,00	0,00
<b>Jumlah</b>	<b>1.302.626.605.440,26</b>	<b>1.302.172.362.635,90</b>	<b>(454.242.804,36)</b>	<b>(16.129.231.641,00)</b>	<b>1.320.278.626,64</b>	<b>15.070.953.716,00</b>

#### 5.4.1.1.1.2 Pendapatan Retribusi Daerah-LO

Tabel 5. 365 Pendapatan Retribusi Daerah-LO

Uraian Pendapatan	Tahun 2023	Tahun 2022	Naik/(Turun)	%
Retribusi Daerah-LO	53.557.238.349,15	59.862.027.911,94	(6.304.789.562,79)	(10,53)

Nilai Pendapatan Retribusi Daerah-LO pada tahun 2023 sebesar Rp53.557.238.349,15 mengalami penurunan sebesar Rp6.304.789.562,79 atau 10,53% jika dibandingkan tahun 2022 sebesar Rp59.862.027.911,94

Tabel 5. 366 Rincian Pendapatan Retribusi Daerah-LO

Uraian	Tahun 2023	Tahun 2022	Naik/(Turun)	%
Retribusi Jasa Umum-LO	27.115.906.142,23	37.617.734.514,61	(10.501.828.372,38)	(27,92)
Retribusi Jasa Usaha-LO	7.384.930.835,92	5.798.670.436,33	1.586.260.399,59	27,35
Retribusi Perizinan Tertentu-LO	19.056.401.371,00	16.445.622.961,00	2.610.778.410,00	15,88
<b>Jumlah</b>	<b>53.557.238.349,15</b>	<b>59.862.027.911,94</b>	<b>(6.304.789.562,79)</b>	<b>(10,53)</b>

#### 5.4.1.1.1.2.1 Retribusi Jasa Umum-LO

Tabel 5. 367 Retribusi Jasa Umum-LO

Uraian Pendapatan	Tahun 2023	Tahun 2022	Naik/(Turun)	%
Retribusi Jasa Umum-LO	27.115.906.142,23	37.617.734.514,61	(10.501.828.372,38)	(27,92)

Nilai Retribusi Jasa Umum-LO pada tahun 2023 sebesar Rp27.115.906.142,23 mengalami penurunan sebesar Rp10.501.828.372,38 atau 27,92% jika dibandingkan tahun 2022 sebesar Rp37.617.734.514,61

**Tabel 5. 368 Rincian Retribusi Jasa Umum-LO**

Uraian	Tahun 2023	Tahun 2022	Naik/(Turun)	%
Retribusi Pelayanan Kesehatan	0,00	2.078.591.592,94	(2.078.591.592,94)	(100,00)
Retribusi Pelayanan Persampahan/Kebersihan	0,00	7.109.623.390,00	(7.109.623.390,00)	(100,00)
Retribusi Pelayanan Pemakaman dan Pengabuan Mayat-LO	1.181.200.000,00	896.925.000,00	284.275.000,00	24,07
Retribusi Pelayanan Parkit di Tepi Jalan Umum	0,00	554.200.000,00	(554.200.000,00)	(100,00)
Retribusi Pelayanan Pasar-LO	18.964.919.982,23	19.497.523.431,67	(532.603.449,44)	(2,81)
Retribusi Pengujian Kendaraan Bermotor-LO	3.800.715.000,00	4.529.095.000,00	(728.380.000,00)	(19,16)
Retribusi Pemeriksaan Alat Pemadam Kebakaran-LO	288.156.800,00	285.289.000,00	2.867.800,00	1,00
Retribusi Pengolahan Limbah Cair-LO	523.526.000,00	393.366.100,00	130.159.900,00	24,86
Retribusi Pelayanan Tera/Tera Ulang-LO	1.687.832.700,00	1.491.979.000,00	195.853.700,00	11,60
Retribusi Pengawasan dan Pengendalian Menara Telekomunikasi-LO	669.555.660,00	781.142.000,00	(111.586.340,00)	(16,67)
<b>Jumlah</b>	<b>27.115.906.142,23</b>	<b>37.617.734.514,61</b>	<b>(10.501.828.372,38)</b>	<b>(27,92)</b>

#### 5.4.1.1.1.2 Retribusi Jasa Usaha-LO

**Tabel 5. 369 Retribusi Jasa Usaha-LO**

Uraian Pendapatan	Tahun 2023	Tahun 2022	Naik/(Turun)	%
Retribusi Jasa Usaha-LO	7.384.930.835,92	5.798.670.436,33	1.586.260.399,59	27,35

Nilai Retribusi Jasa Usaha-LO pada tahun 2023 sebesar Rp7.384.930.835,92 mengalami kenaikan sebesar Rp1.586.260.399,59 atau 27,35 % jika dibandingkan tahun 2022 sebesar Rp5.798.670.436,33.

**Tabel 5. 370 Rincian Retribusi Jasa Usaha-LO**

Uraian	Tahun 2023	Tahun 2022	Naik/(Turun)	%
Retribusi Pemakaian Kekayaan Daerah-LO	4.029.353.508,00	3.782.121.753,00	247.231.755,00	6,54
Retribusi Terminal-LO	418.078.327,92	336.222.333,33	81.855.994,59	24,35
Retribusi Rumah Potong Hewan-LO	1.193.238.900,00	1.110.617.600,00	82.621.300,00	7,44
Retribusi Tempat Rekreasi dan Olahraga-LO	1.744.260.100,00	569.708.750,00	1.174.551.350,00	206,16
<b>Jumlah</b>	<b>7.384.930.835,92</b>	<b>5.798.670.436,33</b>	<b>1.586.260.399,59</b>	<b>27,35</b>

Tabel 5. 371 Rincian Retribusi Jasa Usaha-LO

Uraian	Tahun 2023	Tahun 2022	Naik/(Turun)	%
Retribusi Penyewaan Bangunan-LO	3.924.817.008,00	3.728.587.753,00	196.229.255,00	5,00
Retribusi Pemakaian Laboratorium-LO	103.227.500,00	53.457.000,00	49.770.500,00	48,21
Retribusi Pemakaian Alat-LO	1.309.000,00	77.000,00	1.232.000,00	94,12
Retribusi Pelayanan Penyediaan Tempat Parkir untuk Kendaraan Penumpang dan Bus Umum- LO	125.815.500,00	55.037.500,00	70.778.000,00	56,26
Retribusi Pelayanan Penyediaan Tempat Kegiatan Usaha-LO	185.572.827,92	210.064.833,33	(24.492.005,41)	(13,20)
Retribusi Pelayanan Penyediaan Fasilitas Lainnya di Lingkungan Terminal-LO	106.690.000,00	71.120.000,00	35.570.000,00	33,34
Retribusi Pelayanan Rumah Potong Hewan-LO	1.193.238.900,00	1.110.617.600,00	82.621.300,00	6,92
Retribusi Pelayanan Tempat Rekreasi dan Olahraga-LO	1.744.260.100,00	569.708.750,00	1.174.551.350,00	67,34
<b>Jumlah</b>	<b>7.384.930.835,92</b>	<b>5.798.670.436,33</b>	<b>1.586.260.399,59</b>	<b>21,48</b>

#### 5.4.1.1.1.2.3 Retribusi Perizinan Tertentu-LO

Tabel 5. 372 Retribusi Perizinan Tertentu-LO

Uraian Pendapatan	Tahun 2023	Tahun 2022	Naik/(Turun)	%
Retribusi Perizinan Tertentu-LO	19.056.401.371,00	16.445.622.961,00	2.610.778.410,00	15,88

Nilai Retribusi Perizinan Tertentu-LO pada tahun 2023 sebesar Rp19.056.401.371,00 mengalami kenaikan sebesar Rp2.610.778.410,00 atau 15,88% jika dibandingkan tahun 2022 sebesar Rp16.445.622.961,00

Tabel 5. 373 Rincian Retribusi Perizinan Tertentu-LO

Uraian	Tahun 2023	Tahun 2022	Naik/(Turun)	%
Retribusi Pemberian Izin Mendirikan Bangunan-LO	(50.000,00)	13.607.428,00	(13.657.428,00)	(100,37)
Retribusi Izin Trayek untuk Menyediakan	1.158.000,00	5.556.000,00	(4.398.000,00)	(79,16)
Retribusi Persetujuan Bangunan Gedung -LO	19.055.293.371,00	16.426.459.533,00	2.628.833.838,00	16,00
<b>Jumlah</b>	<b>19.056.401.371,00</b>	<b>16.445.622.961,00</b>	<b>2.610.778.410,00</b>	<b>15,88</b>

Tabel 5. 374 Perbedaan Realisasi Retribusi Daerah antara LRA dan LO

Uraian	LRA (Rp)	LO (Rp)	Selisih (Rp)	Penjelasan Selisih	
				Kenaikan/ Penurunan Piutang (Rp)	Kenaikan/ Penurunan PDD (Rp)
Retribusi Pelayanan Penguburan/Pemakaman termasuk Penggalian dan Pengurukan serta Pembakaran/Pengabuan Mayat	859.300.000,00	859.300.000,00	0,00	0,00	0,00
Retribusi Sewa Tempat Pemakaman atau Pembakaran/Pengabuan Mayat	321.900.000,00	321.900.000,00	0,00	0,00	0,00

Uraian	LRA (Rp)	LO (Rp)	Selisih (Rp)	Penjelasan Selisih	
				Kenaikan/ Penurunan Piutang (Rp)	Kenaikan/ Penurunan PDD (Rp)
Retribusi Pelataran	2.233.724.994,00	2.233.724.994,00	0,00	0,00	0,00
Retribusi Los	8.593.900.850,00	8.593.900.850,00	0,00	0,00	0,00
Retribusi Kios	7.156.819.873,00	8.137.294.138,23	980.474.265,23	0,00	980.474.265,23
Retribusi Pengujian Kendaraan Bermotor	3.800.715.000,00	3.800.715.000,00	0,00	0,00	0,00
Retribusi Pelayanan Pemeriksaan dan/atau Pengujian Alat Pemadam Kebakaran	127.126.000,00	128.213.000,00	1.087.000,00	1.087.000,00	0,00
Retribusi Pelayanan Pemeriksaan dan/atau Pengujian Alat Penanggulangan Kebakaran	64.489.000,00	64.919.000,00	430.000,00	430.000,00	0,00
Retribusi Pelayanan Pemeriksaan dan/atau Pengujian Alat Penyelamatan Jiwa	94.243.500,00	95.024.800,00	781.300,00	781.300,00	0,00
Retribusi Rumah Tangga	207.291.500,00	207.291.500,00	0,00	0,00	0,00
Retribusi Industri	316.234.500,00	316.234.500,00	0,00	0,00	0,00
Retribusi Pelayanan Pengujian Alat-Alat Ukur, Takar, Timbang, dan Perlengkapannya	1.687.832.700,00	1.687.832.700,00	0,00	0,00	0,00
Retribusi Pengawasan dan Pengendalian Menara Telekomunikasi	669.555.660,00	669.555.660,00	0,00	0,00	0,00
Retribusi Penyewaan Bangunan	4.077.471.408,00	3.924.817.008,00	(152.654.400,00)	(152.654.400,00)	0,00
Retribusi Pemakaian Laboratorium	103.227.500,00	103.227.500,00	0,00	0,00	0,00
Retribusi Pemakaian Alat	1.309.000,00	1.309.000,00	0,00	0,00	0,00
Retribusi Pelayanan Penyediaan Tempat Parkir untuk Kendaraan Penumpang dan Bus Umum	125.815.500,00	125.815.500,00	0,00	0,00	0,00
Retribusi Pelayanan Penyediaan Tempat Kegiatan Usaha	279.180.000,00	185.572.827,92	(93.607.172,08)	0,00	(93.607.172,08)
Retribusi Pelayanan Penyediaan Fasilitas Lainnya di Lingkungan Terminal	106.690.000,00	106.690.000,00	0,00	0,00	0,00
Retribusi Pelayanan Rumah Potong Hewan	1.193.238.900,00	1.193.238.900,00	0,00	0,00	0,00
Retribusi Pelayanan Tempat Rekreasi dan Olahraga	1.029.208.750,00	1.734.776.350,00	705.567.600,00	705.567.600,00	0,00
Retribusi Izin Trayek untuk Menyediakan Pelayanan Angkutan Umum	1.158.000,00	1.158.000,00	0,00	0,00	0,00
Retribusi Persetujuan Bangunan Gedung	19.055.293.371,00	19.055.243.371,00	(50.000,00)	(50.000,00)	0,00
<b>Jumlah</b>	<b>52.105.726.006,00</b>	<b>53.547.754.599,15</b>	<b>1.442.028.593,15</b>	<b>2.298.300,00</b>	<b>980.474.265,23</b>

#### 5.4.1.1.1.3 Pendapatan Hasil Pengelolaan Kekayaan Daerah yang Dipisahkan-LO

Tabel 5. 375 Pendapatan Hasil Pengelolaan Kekayaan Daerah yang Dipisahkan-LO

Uraian Pendapatan	Tahun 2023	Tahun 2022	Naik/(Turun)	%
Pendapatan Hasil Pengelolaan Kekayaan Daerah yang Dipisahkan-LO	61.313.098.485,75	67.187.081.944,27	(5.873.983.458,52)	(8,74)

Nilai Pendapatan Hasil Pengelolaan Kekayaan Daerah yang Dipisahkan-LO pada tahun 2023 sebesar Rp61.313.098.485,75 mengalami penurunan sebesar Rp5.873.983.458,52 atau 8,74% jika dibandingkan tahun 2022 sebesar Rp67.187.081.944,27

**Tabel 5. 376 Bagian Laba yang Dibagikan kepada Pemerintah Daerah (Dividen) atas Penyertaan Modal pada BUMD-LO**

Uraian Pendapatan	Tahun 2023	Tahun 2022	Naik/(Turun)	%
Bagian Laba yang Dibagikan kepada Pemerintah Daerah (Dividen) atas Penyertaan Modal pada BUMD-LO	61.313.098.485,75	67.187.081.944,27	(5.873.983.458,52)	(8,74)

Nilai Bagian Laba yang Dibagikan kepada Pemerintah Daerah (Dividen) atas Penyertaan Modal pada BUMD-LO pada tahun 2023 sebesar Rp61.313.098.485,75 mengalami penurunan sebesar Rp5.873.983.458,52 atau 8,74% jika dibandingkan tahun 2022 sebesar Rp67.187.081.944,27

**Tabel 5. 377 Rincian Bagian Laba yang Dibagikan kepada Pemerintah Daerah (Dividen) atas Penyertaan Modal pada BUMD-LO**

Uraian	Tahun 2023	Tahun 2022	Naik/(Turun)	%
Bagian Laba yang Dibagikan kepada Pemerintah Daerah (Dividen) atas Penyertaan Modal pada BUMD (Lembaga Keuangan)-LO	31.180.418.843,75	30.585.299.895,27	595.118.948,48	(1,95)
Bagian Laba yang Dibagikan kepada Pemerintah Daerah (Dividen) atas Penyertaan	1.621.713.525,00	929.889.755,00	691.823.770,00	74,4
Bagian Laba yang Dibagikan kepada Pemerintah Daerah (Dividen) atas Penyertaan Modal pada BUMD (Bidang Air Minum)-LO	28.510.966.117,00	35.671.892.294,00	(7.160.926.177,00)	(20,07)
<b>Jumlah</b>	<b>61.313.098.485,75</b>	<b>67.187.081.944,27</b>	<b>(5.873.983.458,52)</b>	<b>(8,74)</b>

Nilai realisasi Bagian Laba yang Dibagikan kepada Pemerintah Daerah (Dividen) atas Penyertaan Modal pada BUMD pada tahun 2023 sebesar Rp 61.313.098.485,75 atau mengalami penurunan sebesar Rp5.873.983.458,52 atau 8,74% jika dibandingkan dengan nilai realisasi di Tahun 2022 yaitu sebesar Rp67.187.081.944,27 hal ini sesuai dengan Laba yang dilaporkan oleh BUMD yang bersangkutan.

#### 5.4.1.1.1.4 Pendapatan Asli Daerah Lainnya-LO

**Tabel 5. 378 Pendapatan Asli Daerah Lainnya-LO**

Uraian Pendapatan	Tahun 2023	Tahun 2022	Naik/(Turun)	%
Pendapatan Asli Daerah Lainnya-LO	676.789.990.223,34	502.045.601.612,93	174.744.388.610,41	34,81

Nilai Pendapatan Asli Daerah Lainnya-LO pada tahun 2023 sebesar Rp676.789.990.223,34 mengalami kenaikan sebesar Rp174.744.388.610,41 atau 34,81% jika dibandingkan tahun 2022 sebesar Rp502.345.721.612,93.



Tabel 5. 379 Rincian Pendapatan Asli Daerah Lainnya-LO

Uraian	Tahun 2023	Tahun 2022	Naik/(Turun)	%
Hasil Penjualan BMD yang Tidak Dipisahkan- LO	1.166.625.720,00	563.781.200,00	602.844.520,00	106,93
Hasil Pemanfaatan BMD yang Tidak Dipisahkan-LO	9.425.349.482,62	7.947.971.274,25	1.477.378.208,37	18,59
Hasil Kerja Sama Daerah-LO	7.548.261.356,00	0,00	7.548.261.356,00	0,00
Jasa Giro-LO	3.393.088.008,02	5.331.558.410,38	(1.938.470.402,36)	(36,36)
Pendapatan Bunga-LO	15.452.547.987,60	5.721.572.492,41	9.730.975.495,19	170,08
Penerimaan atas Tuntutan Ganti Kerugian Keuangan Daerah-LO	526.390.825,07	80.603.700,00	445.787.125,07	553,06
Penerimaan Komisi, Potongan, atau Bentuk Lain-LO	3.866.552.171,44	6.557.046.860,70	(2.690.494.689,26)	(41,03)
Pendapatan Denda atas Keterlambatan Pelaksanaan Pekerjaan-LO	571.413.039,17	1.199.122.593,67	(627.709.554,50)	(52,35)
Pendapatan Denda Pajak Daerah-LO	6.316.510.285,00	3.746.107.028,00	2.570.403.257,00	68,62
Pendapatan Denda Retribusi Daerah-LO	49.799.658,00	105.256.801,00	(55.457.143,00)	(52,69)
Pendapatan dari Pengembalian-LO	1.350.938.568,00	1.107.053.675,00	243.884.893,00	22,03
Pendapatan dari BLUD-LO	626.816.680.112,42	446.203.996.616,52	180.612.683.495,90	40,48
Pendapatan Hasil Pengelolaan Dana Bergulir-LO	9.300.000,00	8.370.000,00	930.000,00	11,11
Pendapatan Denda atas Pelanggaran Peraturan Daerah-LO	296.533.010,00	77.960.128,00	218.572.882,00	280,36
Remunerasi LO	0,00	23.395.200.833,00	(23.395.200.833,00)	(100,00)
<b>Jumlah</b>	<b>676.789.990.223,34</b>	<b>502.045.601.612,93</b>	<b>174.744.388.610,41</b>	<b>34,81</b>

Nilai Penerimaan Komisi, Potongan, atau Bentuk Lain-LO sebesar Rp3.866.552.171,44 terdapat penerimaan kembali atas piutang yang telah disisihkan 100% (NRV=0) dengan nilai Rp 3.851.860.624,87 dengan rincian sebagai berikut

peny piutang retribusi IMB	DPMPTSP	Rp50.000,00
peny piutang pajak	BPPD	Rp2.823.917.152,24
peny piutang dagulir	DISPERINDAG	Rp10.741.664,00
peny piutang dagulir	DINAS PMD	Rp8.019.102,43
peny piutang BLUD	RSUD	Rp293.931.557,75
peny piutang dagulir	DINAS PANGAN	Rp498.606.170,46
peny piutang dagulir	DINAS KOPERASI	Rp68.902.222,99
peny piutang retribusi rusunawa	DINAS PUCKTR	Rp17.793.820,00
peny piutang TGRD	BPKAD	Rp402.435,00
peny piutang retribusi	DISPORA	Rp129.496.500,00

#### 5.4.1.1.4.1 Hasil Penjualan BMD yang Tidak Dipisahkan-LO

Tabel 5. 380 Hasil Penjualan BMD yang Tidak Dipisahkan- LO

Uraian Pendapatan	Tahun 2023	Tahun 2022	Naik/(Turun)	%
Hasil Penjualan BMD yang Tidak Dipisahkan- LO	1.166.625.720,00	563.781.200,00	602.844.520,00	106,93

Nilai Hasil Penjualan BMD yang Tidak Dipisahkan- LO pada tahun 2023 sebesar Rp1.166.625.720,00 mengalami kenaikan sebesar Rp602.844.520,00 atau 106,93% jika dibandingkan tahun 2022 sebesar Rp563.781.200,00

**Tabel 5. 381 Rincian Hasil Penjualan BMD yang Tidak Dipisahkan- LO**

Uraian	Tahun 2023	Tahun 2022	Naik/(Turun)	%
Hasil Penjualan Alat Angkutan-LO	956.478.220,00	0,00	956.478.220,00	0,00
Hasil Penjualan Alat Kantor dan Rumah Tangga-LO	120.647.500,00	65.507.100,00	55.140.400,00	84,17
Hasil Penjualan Bangunan Gedung-LO	0,00	326.997.100,00	(326.997.100,00)	(100,00)
Hasil Penjualan Biota Perairan-LO	4.500.000,00	111.277.000,00	(106.777.000,00)	(95,96)
Hasil Penjualan Tanaman-LO	85.000.000,00	0,00	85.000.000,00	0,00
Hasil Penjualan Aset Lainnya-Aset Lain-Lain- LO	0,00	60.000.000,00	(60.000.000,00)	(100,00)
<b>Jumlah</b>	<b>1.166.625.720,00</b>	<b>563.781.200,00</b>	<b>602.844.520,00</b>	<b>106,93</b>

#### 5.4.1.1.1.4.2 Hasil Pemanfaatan BMD yang Tidak Dipisahkan-LO

**Tabel 5. 382 Hasil Pemanfaatan BMD yang Tidak Dipisahkan-LO**

Uraian Pendapatan	Tahun 2023	Tahun 2022	Naik/(Turun)	%
Hasil Pemanfaatan BMD yang Tidak Dipisahkan-LO	9.425.349.482,62	7.947.971.274,25	1.477.378.208,37	18,59

Nilai Hasil Pemanfaatan BMD yang Tidak Dipisahkan-LO pada tahun 2023 sebesar Rp9.425.349.482,62 mengalami kenaikan sebesar Rp1.477.378.208,37 atau 18,59% jika dibandingkan tahun 2022 sebesar Rp7.947.971.274,25.

**Tabel 5. 383 Rincian Hasil Pemanfaatan BMD yang Tidak Dipisahkan-LO**

Uraian	Tahun 2023	Tahun 2022	Naik/(Turun)	%
Hasil Sewa BMD-LO	9.425.349.482,62	7.947.971.274,25	1.477.378.208,37	18,59

#### 5.4.1.1.1.4.3 Hasil Kerja Sama Daerah-LO

**Tabel 5. 384 Hasil Kerja Sama Daerah-LO**

Uraian Pendapatan	Tahun 2023	Tahun 2022	Naik/(Turun)	%
Hasil Kerja Sama Daerah-LO	7.548.261.356,00	0,00	7.548.261.356,00	100,00

Nilai Hasil Kerja Sama Daerah-LO pada tahun 2023 sebesar Rp7.548.261.356,00 mengalami kenaikan sebesar Rp7.548.261.356,00 atau 100,00% jika dibandingkan tahun 2022 sebesar Rp0,00.

#### 5.4.1.1.1.4.4 Jasa Giro-LO

**Tabel 5. 385 Jasa Giro-LO**

Uraian Pendapatan	Tahun 2023	Tahun 2022	Naik/(Turun)	%
Jasa Giro-LO	3.393.088.008,02	5.331.558.410,38	(1.938.470.402,36)	(36,36)

Nilai Jasa Giro-LO pada tahun 2023 sebesar Rp3.393.088.008,02 mengalami penurunan sebesar Rp1.938.470.402,36 atau 36,36% jika dibandingkan tahun 2022 sebesar Rp5.331.558.410,38.

**Tabel 5. 386 Rincian Jasa Giro-LO**

Uraian	Tahun 2023	Tahun 2022	Naik/(Turun)	%
Jasa Giro pada Kas Daerah-LO	2.907.459.167,82	5.088.240.978,41	(2.180.781.810,59)	(42,86)
Jasa Giro pada Kas di Bendahara-LO	341.371.777,18	135.457.420,52	205.914.356,66	152,01
Jasa Giro pada Rekening Dana BOS-LO	144.257.063,02	107.864.030,00	36.393.033,02	33,74
<b>Jumlah</b>	<b>3.393.088.008,02</b>	<b>5.331.562.428,93</b>	<b>(1.938.474.420,91)</b>	<b>(36,36)</b>

#### 5.4.1.1.4.5 Pendapatan Bunga-LO

**Tabel 5. 387 Pendapatan Bunga-LO**

Uraian Pendapatan	Tahun 2023	Tahun 2022	Naik/(Turun)	%
Pendapatan Bunga-LO	15.452.547.987,60	5.721.572.492,41	9.730.975.495,19	170,08

Nilai Pendapatan Bunga-LO pada tahun 2023 sebesar Rp15.452.547.987,60 mengalami kenaikan sebesar Rp9.730.975.495,19 atau 170,08% jika dibandingkan tahun 2022 sebesar Rp5.721.572.492,41.

#### 5.4.1.1.4.6 Penerimaan atas Tuntutan Ganti Kerugian Keuangan Daerah-LO

**Tabel 5. 388 Penerimaan atas Tuntutan Ganti Kerugian Keuangan Daerah-LO**

Uraian Pendapatan	Tahun 2023	Tahun 2022	Naik/(Turun)	%
Penerimaan atas Tuntutan Ganti Kerugian Keuangan Daerah-LO	526.390.825,07	80.603.700,00	445.787.125,07	553,06

Nilai Penerimaan atas Tuntutan Ganti Kerugian Keuangan Daerah-LO pada tahun 2023 sebesar Rp526.390.825,07 mengalami kenaikan sebesar Rp445.787.125,07 atau 533,06% jika dibandingkan tahun 2022 sebesar Rp80.603.700,00.

#### 5.4.1.1.4.7 Penerimaan Komisi, Potongan, atau Bentuk Lain-LO

**Tabel 5. 389 Penerimaan Komisi, Potongan, atau Bentuk Lain-LO**

Uraian Pendapatan	Tahun 2023	Tahun 2022	Naik/(Turun)	%
Penerimaan Komisi, Potongan, atau Bentuk Lain-LO	3.866.552.171,44	6.557.042.842,15	(2.690.494.689,26)	(41,03)

Nilai Penerimaan Komisi, Potongan, atau Bentuk Lain-LO pada tahun 2023 sebesar Rp3.866.552.171,44 mengalami penurunan sebesar Rp2.690.494.689,26 atau 41,03% jika dibandingkan tahun 2022 sebesar Rp6.557.042.842,15.

#### 5.4.1.1.4.8 Pendapatan Denda atas Keterlambatan Pelaksanaan Pekerjaan-LO

**Tabel 5. 390 Pendapatan Denda atas Keterlambatan Pelaksanaan Pekerjaan-LO**

Uraian Pendapatan	Tahun 2023	Tahun 2022	Naik/(Turun)	%
Pendapatan Denda atas Keterlambatan Pelaksanaan Pekerjaan-LO	571.413.039,17	1.199.122.593,67	(627.709.554,50)	(52,35)

Nilai Pendapatan Denda atas Keterlambatan Pelaksanaan Pekerjaan-LO pada tahun 2023 sebesar Rp571.413.039,17 mengalami penurunan sebesar Rp627.709.554,50 atau 52,35% jika dibandingkan tahun 2022 sebesar Rp1.199.122.593,67

#### 5.4.1.1.1.4.9 Pendapatan Denda Pajak Daerah

**Tabel 5. 391 Pendapatan Denda Pajak Daerah-LO**

Uraian Pendapatan	Tahun 2023	Tahun 2022	Naik/(Turun)	%
Pendapatan Denda Pajak Daerah-LO	6.316.510.285,00	3.746.107.028,00	2.570.403.257,00	68,62

Nilai Pendapatan Denda Pajak Daerah-LO pada tahun 2023 sebesar Rp6.316.510.285,00 mengalami kenaikan sebesar Rp2.570.403.257,00 atau 68,62% jika dibandingkan tahun 2022 sebesar Rp3.746.107.028,00

**Tabel 5. 392 Rincian Pendapatan Denda Pajak Daerah-LO**

Uraian	Tahun 2023	Tahun 2022	Naik/(Turun)	%
Pendapatan Denda Pajak Hotel-LO	5.582.945,00	15.217.216,00	(9.634.271,00)	(63,31)
Pendapatan Denda Pajak Restoran-LO	227.005.715,00	115.276.366,00	111.729.349,00	96,92
Pendapatan Denda Pajak Hiburan-LO	5.813.969,00	9.950.186,00	(4.136.217,00)	(41,57)
Pendapatan Denda Pajak Reklame-LO	136.480.786,00	58.143.671,00	78.337.115,00	134,73
Pendapatan Denda Pajak Penerangan Jalan-LO	2.838.988,00	604.724,00	2.234.264,00	369,47
Pendapatan Denda Pajak Parkir-LO	31.888.179,00	4.860.773,00	27.027.406,00	556,03
Pendapatan Denda Pajak Air Tanah-LO	18.096.878,00	14.231.969,00	3.864.909,00	27,16
Pendapatan Denda Pajak Bumi dan Bangunan Perdesaan dan Perkotaan (PBBP2)-LO	5.838.595.222,00	3.453.822.123,00	2.384.773.099,00	69,05
Pendapatan Denda Bea Perolehan Hak atas Tanah dan Bangunan (BPHTB)-LO	50.207.603,00	74.000.000,00	(23.792.397,00)	(32,15)
<b>Jumlah</b>	<b>6.316.510.285,00</b>	<b>3.746.107.028,00</b>	<b>2.570.403.257,00</b>	<b>68,62</b>

**Tabel 5. 393 Rincian Pendapatan Denda Pajak Daerah-LO**

Uraian	Tahun 2023	Tahun 2022	Naik/(Turun)	%
Pendapatan Denda Pajak Hotel-LO	1.842.739,00	11.606.680,00	(9.763.941,00)	(84,12)
Pendapatan Denda Pajak Losmen-LO	1.877.421,00	2.507.756,00	(630.335,00)	(25,14)
Pendapatan Denda Pajak Wisma Pariwisata-LO	1.582.264,00	948.980,00	633.284,00	66,73
Pendapatan Denda Pajak Rumah Penginapan dan Sejenisnya-LO	172.520,00	143.800,00	28.720,00	19,97
Pendapatan Denda Pajak Rumah Kos dengan Jumlah Kamar Lebih dari 10 (Sepuluh)-LO	108.001,00	10.000,00	98.001,00	980,01
Pendapatan Denda Pajak Restoran dan Sejenisnya-LO	46.442.559,00	30.822.393,00	15.620.166,00	50,68
Pendapatan Denda Pajak Rumah Makan dan Sejenisnya-LO	9.853.908,00	33.567.545,00	(23.713.637,00)	(70,64)
Pendapatan Denda Pajak Kafetaria dan Sejenisnya-LO	21.422.509,00	14.307.271,00	7.115.238,00	49,73

Uraian	Tahun 2023	Tahun 2022	Naik/(Turun)	%
Pendapatan Denda Pajak Kantin dan Sejenisnya-LO	623.556,00	1.701.067,00	(1.077.511,00)	(63,34)
Pendapatan Denda Pajak Warung dan Sejenisnya-LO	17.228.329,00	18.155.483,00	(927.154,00)	(5,11)
Pendapatan Denda Pajak Bar dan Sejenisnya- LO	110.317,00	0,00	110.317,00	0,00
Pendapatan Denda Pajak Jasa Boga/Katering dan Sejenisnya-LO	131.324.537,00	16.722.607,00	114.601.930,00	685,31
Pendapatan Denda Pajak Tontonan Film-LO	1.878.157,00	7.196.479,00	(5.318.322,00)	(73,90)
Pendapatan Denda Pajak Pagelaran Kesenian/ Musik/Tari/Busana-LO	11.440,00	0,00	11.440,00	0,00
Pendapatan Denda Pajak Diskotik, Karaoke, Klub Malam, dan Sejenisnya-LO	451.875,00	405.880,00	45.995,00	11,33
Pendapatan Denda Pajak Permainan Biliar dan Bowling-LO	145.000,00	10.000,00	135.000,00	1350,00
Pendapatan Denda Pajak Pacuan Kuda, Kendaraan Bermotor, dan Permainan Ketangkasan-LO	2.350.247,00	1.857.227,00	493.020,00	26,55
Pendapatan Denda Pajak Panti Pijat, Refleksi, Mandi Uap/Spa, dan Pusat Kebugaran (Fitness Center)-LO	977.250,00	480.600,00	496.650,00	103,34
Pendapatan Denda Pajak Reklame Papan/ Billboard/Videotron/Megatron-LO	133.742.749,00	56.588.162,00	77.154.587,00	136,34
Pendapatan Denda Pajak Reklame Kain-LO	1.427.151,00	61.110,00	1.366.041,00	2235,38
Pendapatan Denda Pajak Reklame Berjalan-LO	1.310.886,00	1.419.999,00	(109.113,00)	(7,68)
Pendapatan Denda Pajak Reklame Film/Slide	0,00	74.400,00	0,00	0,00
Pendapatan Denda Pajak Penerangan Jalan Dihasilkan Sendiri-LO	2.838.988,00	604.724,00	2.234.264,00	369,47
Pendapatan Denda Pajak Parkir-LO	31.888.179,00	4.860.773,00	27.027.406,00	556,03
Pendapatan Denda Pajak Air Tanah-LO	18.096.878,00	14.231.969,00	3.864.909,00	27,16
Pendapatan Denda PBBP2-LO	5.838.595.222,00	3.453.822.123,00	2.384.773.099,00	69,05
Pendapatan Denda BPHTB-Pemindahan Hak- LO	50.207.603,00	74.000.000,00	(23.792.397,00)	(32,15)
<b>Jumlah</b>	<b>6.316.510.285,00</b>	<b>3.746.107.028,00</b>	<b>2.570.477.657,00</b>	<b>68,62</b>

#### 5.4.1.1.4.10 Pendapatan Denda Retribusi Daerah-LO

Tabel 5. 394 Pendapatan Denda Retribusi Daerah-LO

Uraian Pendapatan	Tahun 2023	Tahun 2022	Naik/(Turun)	%
Pendapatan Denda Retribusi Daerah-LO	49.799.658,00	105.256.801,00	(55.457.143,00)	(52,69)

Nilai Pendapatan Denda Retribusi Daerah-LO pada tahun 2023 sebesar Rp49.799.658,00 mengalami penurunan sebesar Rp55.457.143,00 atau 52,69% jika dibandingkan tahun 2022 sebesar Rp105.256.801,00

Tabel 5. 395 Rincian Pendapatan Denda Retribusi Daerah-LO

Uraian	Tahun 2023	Tahun 2022	Naik/(Turun)	%
Pendapatan Denda Retribusi Jasa Umum-LO	42.587.907,00	101.887.726,00	(59.299.819,00)	(58,20)

Uraian	Tahun 2023	Tahun 2022	Naik/(Turun)	%
Pendapatan Denda Retribusi Jasa Usaha-LO	2.569.575,00	3.369.075,00	(799.500,00)	(23,73)
Pendapatan Denda Retribusi Perizinan Tertentu-LO	4.642.176,00	0,00	4.642.176,00	0,00
<b>Jumlah</b>	<b>49.799.658,00</b>	<b>105.256.801,00</b>	<b>(55.457.143,00)</b>	<b>(52,69)</b>

**Tabel 5. 396 Rincian Pendapatan Denda Retribusi Daerah-LO**

Uraian	Tahun 2023	Tahun 2022	Naik/(Turun)	%
Pendapatan Denda Retribusi Pelayanan Pasar- LO	5.184.007,00	44.081.526,00	(38.897.519,00)	(88,24)
Pendapatan Denda Retribusi Pengujian Kendaraan Bermotor-LO	37.403.900,00	57.806.200,00	(20.402.300,00)	(35,29)
Pendapatan Denda Retribusi Terminal-LO	529.500,00	276.000,00	253.500,00	91,85
Pendapatan Denda Retribusi Tempat Rekreasi dan Olahraga-LO	2.040.075,00	3.093.075,00	(1.053.000,00)	(34,04)
Pendapatan Denda Retribusi Izin Mendirikan Bangunan-LO	4.642.176,00	0,00	4.642.176,00	0,00
<b>Jumlah</b>	<b>49.799.658,00</b>	<b>105.256.801,00</b>	<b>(55.457.143,00)</b>	<b>(52,69)</b>

#### 5.4.1.1.4.11 Pendapatan dari Pengembalian-LO

**Tabel 5. 397 Pendapatan dari Pengembalian-LO**

Uraian Pendapatan	Tahun 2023	Tahun 2022	Naik/(Turun)	%
Pendapatan dari Pengembalian-LO	1.350.938.568,00	1.107.053.675,00	243.884.893,00	22,03

Nilai Pendapatan dari Pengembalian-LO pada tahun 2023 sebesar Rp1.350.938.568,00 mengalami kenaikan sebesar Rp243.884.893,00 atau 22,03% jika dibandingkan tahun 2022 sebesar Rp1.107.053.675,00

**Tabel 5. 398 Rincian Pendapatan dari Pengembalian-LO**

Uraian	Tahun 2023	Tahun 2022	Naik/(Turun)	%
Pendapatan dari Pengembalian Kelebihan Pembayaran Gaji dan Tunjangan-LO	687.725.338,00	745.673.325,00	(57.947.987,00)	(7,77)
Pendapatan dari Pengembalian Kelebihan Pembayaran Perjalanan Dinas-LO	1.785.000,00	361.380.350,00	(359.595.350,00)	(99,51)
Pendapatan dari Pengembalian Kelebihan Pembayaran Belanja Jasa-LO	88.376,00	0,00	88.376,00	0,00
Pendapatan dari Pengembalian Kelebihan Pembayaran Belanja Pemeliharaan-LO	719.000,00	0,00	719.000,00	0,00
Pendapatan dari Pengembalian Kelebihan Pembayaran Belanja Subsidi kepada BUMDLO	637.280.001,00	0,00	637.280.001,00	0,00
Pendapatan dari Pengembalian Kelebihan Pembayaran Belanja Hibah kepada Badan, Lembaga, Organisasi Kemasyarakatan yang Berbadan Hukum Indonesia-LO	3.040.000,00	0,00	3.040.000,00	0,00

Uraian	Tahun 2023	Tahun 2022	Naik/(Turun)	%
Pendapatan dari Pengembalian Kelebihan Pembayaran Belanja Hibah Dana BOS-LO	3.000.000,00	0,00	3.000.000,00	0,00
Pendapatan dari Pengembalian Kelebihan Pembayaran Belanja Bantuan Sosial kepada Individu-LO	2.400.000,00	0,00	2.400.000,00	0,00
Pendapatan dari pengembalian kelebihan pembayaran belanja modal bangunan air irigasi	5.590.603,00	0,00	5.590.603,00	0,00
Pendapatan dari Pengembalian Kelebihan Pembayaran Belanja Bantuan Keuangan Daerah Provinsi atau Kabupaten/Kota kepada Desa-LO	8.000.000,00	0,00	8.000.000,00	0,00
Pendapatan dari Pengembalian Kelebihan Pembayaran Belanja Pegawai BOS, Belanja Barang dan Jasa BOS, Belanja Modal Peralatan dan Mesin BOS, serta Belanja Modal Aset Tetap Lainnya BOS-LO	1.310.250,00	0,00	1.310.250,00	0,00
<b>Jumlah</b>	<b>1.350.938.568,00</b>	<b>1.107.053.675,00</b>	<b>243.884.893,00</b>	<b>22,03</b>

#### 5.4.1.1.4.12 Pendapatan dari BLUD-LO

Tabel 5. 399 Pendapatan dari BLUD-LO

Uraian Pendapatan	Tahun 2023	Tahun 2022	Naik/(Turun)	%
Pendapatan dari BLUD-LO	626.816.680.112,42	446.203.996.616,52	180.612.683.495,90	40,48

Nilai Pendapatan dari BLUD-LO pada tahun 2023 sebesar Rp625.562.985.288,42 mengalami kenaikan sebesar Rp179.358.988.671,90 atau 40,20% jika dibandingkan tahun 2022 sebesar Rp446.203.996.616,52.

Pendapatan BLUD terdapat pada :

NO.	URAIAN	REALISASI
1	RSUD Sidoarjo	518.931.085.417,73
2	RSUD Sidoarjo Barat	31.273.374.371,89
3	TPA Griyo Mulyo Jabon	3.347.031.004,28
4	30 Puskesmas ( Dinas Kesehatan )	73.265.189.318,52
<b>TOTAL</b>		<b>626.816.680.112,42</b>

#### 5.4.1.1.4.13 Pendapatan Hasil Pengelolaan Dana Bergulir-LO

Tabel 5. 400 Pendapatan Hasil Pengelolaan Dana Bergulir- LO

Uraian Pendapatan	Tahun 2023	Tahun 2022	Naik/(Turun)	%
Pendapatan Hasil Pengelolaan Dana Bergulir- LO	9.300.000,00	8.370.000,00	930.000,00	11,11

Nilai Pendapatan Hasil Pengelolaan Dana Bergulir- LO pada tahun 2023 sebesar Rp9.300.000,00 mengalami kenaikan sebesar Rp930.000,00 atau 11,11% jika dibandingkan tahun 2022 sebesar Rp8.370.000,00.

#### 5.4.1.1.4.14 Pendapatan Denda atas Pelanggaran Peraturan Daerah-LO

**Tabel 5. 401 Pendapatan Denda atas Pelanggaran Peraturan Daerah-LO**

Uraian Pendapatan	Tahun 2023	Tahun 2022	Naik/(Turun)	%
Pendapatan Denda atas Pelanggaran Peraturan Daerah-LO	296.533.010,00	77.960.128,00	218.572.882,00	280,36

Nilai Pendapatan Denda atas Pelanggaran Peraturan Daerah-LO pada tahun 2023 sebesar Rp296.533.010,00 mengalami kenaikan sebesar Rp218.572.882,00 atau 280,36% jika dibandingkan tahun 2022 sebesar Rp77.960.128,00.

**Tabel 5. 402 Perbedaan Realisasi Pendapatan Asli Daerah Lainnya antara LRA dan LO**

Uraian	LRA (Rp)	LO (Rp)	Selisih (Rp)	Penjelasan Selisih			Uang Titipan (Rp)
				Kenaikan/ Penurunan Piutang (Rp)	Kenaikan/ Penurunan PDD (Rp)	Koreksi Piutang (Rp)	
Hasil Penjualan BMD yang Tidak Dipisahkan	1.166.625.720,00	1.166.625.720,00	0,00	0,00	0,00	0,00	0,00
Hasil Pemanfaatan BMD yang Tidak Dipisahkan	13.310.470.123,00	9.407.456.282,62	(3.023.805.228,38)	0,00	(3.023.805.228,38)	0,00	0,00
Hasil Kerja Sama Daerah	6.669.052.744,00	7.548.261.356,00	0,00	0,00	0,00	0,00	0,00
Jasa Giro	3.393.088.008,02	3.393.088.008,02	0,00	0,00	0,00	0,00	0,00
Pendapatan Bunga	15.452.547.987,60	15.452.547.987,60	0,00	0,00	0,00	0,00	0,00
Penerimaan atas Tuntutan Ganti Kerugian Keuangan Daerah	1.538.357.178,90	526.390.825,07	(1.027.678.732,83)	(1.027.678.732,83)	0,00	0,00	0,00
Penerimaan Komisi, Potongan, atau Bentuk Lain	37.506.042,57	3.889.366.667,44	0,00	0,00	0,00	0,00	0,00
Pendapatan Denda atas Keterlambatan Pelaksanaan Pekerjaan	571.413.039,17	571.413.039,17	0,00	0,00	0,00	0,00	0,00
Pendapatan Denda Pajak Daerah	6.316.510.285,00	6.316.510.285,00	0,00	0,00	0,00	0,00	0,00
Pendapatan Denda Retribusi Daerah	49.799.658,00	49.799.658,00	0,00	0,00	0,00	0,00	0,00
Pendapatan Hasil Eksekusi atas Jaminan	0,00	1.386.187.272,00	0,00	0,00	0,00	0,00	0,00
Pendapatan dari Pengembalian	1.386.187.272,00	625.562.985.288,42	0,00	0,00	0,00	0,00	0,00
Pendapatan BLUD	606.119.046.833,05	9.300.000,00	19.479.470.985,37	19.839.070.628,00	(178.158.749,63)	0,00	(181.440.893,00)



Uraian	LRA (Rp)	LO (Rp)	Selisih (Rp)	Penjelasan Selisih			Uang Titipan (Rp)
				Kenaikan/ Penurunan	Kenaikan/ Penurunan PDD	Koreksi Piutang	
				Piutang (Rp)	(Rp)	(Rp)	
Pendapatan Hasil Pengelolaan Dana Bergulir	9.300.000,00	296.533.010,00	0,00	0,00	0,00	0,00	0,00
Pendapatan Denda atas Pelanggaran Peraturan Daerah	296.533.010,00	1.166.625.720,00	0,00	0,00	0,00	0,00	0,00
<b>Jumlah</b>	<b>656.316.437.901,31</b>	<b>676.743.091.119,34</b>	<b>15.427.987.024,16</b>	<b>18.811.391.895,17</b>	<b>(3.201.963.978,01)</b>	<b>0,00</b>	<b>(181.440.893,00)</b>

#### 5.4.1.1.2 Pendapatan Transfer

Tabel 5. 403 Pendapatan Transfer

Uraian Pendapatan	Tahun 2023	Tahun 2022	Naik/(Turun)	%
Pendapatan Transfer-LO	2.637.745.716.926,00	2.387.035.340.307,00	250.710.376.619,00	10,50

Nilai Pendapatan Transfer pada tahun 2023 sebesar Rp2.927.313.343.525,00 mengalami kenaikan sebesar Rp540.278.003.218,00 atau 22.63% jika dibandingkan tahun 2022 sebesar Rp2.387.035.340.307,00

Tabel 5. 404 Rincian Pendapatan Transfer-LO

Uraian	Tahun 2023	Tahun 2022	Naik/(Turun)	%
Pendapatan Transfer Pemerintah Pusat	2.054.577.133.236,00	1.920.299.063.398,00	134.278.069.838,00	(6,99)
Pendapatan Pemerintah Provinsi	583.168.583.690,00	466.736.276.909,00	116.432.306.781,00	24,98
<b>Jumlah</b>	<b>2.637.745.716.926,00</b>	<b>2.387.035.340.307,00</b>	<b>250.710.376.619,00</b>	<b>10,50</b>

#### 5.4.1.1.2.1 Pendapatan Transfer Pemerintah Pusat

Tabel 5. 405 Pendapatan Transfer Pemerintah Pusat

Uraian Pendapatan	Tahun 2023	Tahun 2022	Naik/(Turun)	%
Pendapatan Transfer Pemerintah Pusat	2.054.577.133.236,00	1.920.299.063.398,00	134.278.069.838,00	(6,99)

Nilai Pendapatan Transfer Pemerintah Pusat pada tahun 2023 sebesar Rp2.054.577.133.236,00 mengalami penurunan sebesar Rp134.278.069.838,00 atau 6,99% jika dibandingkan tahun 2022 sebesar Rp1.920.299.063.398,00.

Tabel 5. 406 Rincian Pendapatan Transfer Pemerintah Pusat

Uraian	Tahun 2023	Tahun 2022	Naik/(Turun)	%
Dana Perimbangan	2.033.219.690.236,00	1.920.299.063.398,00	112.920.626.838,00	5,88
Dana Transfer Pemerintah Pusat Lainnya	21.357.443.000,00	0,00	21.357.443.000,00	0,00
<b>Jumlah</b>	<b>2.342.876.898.804,00</b>	<b>1.920.299.063.398,00</b>	<b>134.278.069.838,00</b>	<b>5,88</b>

#### 5.4.1.1.2.1.1 Dana Perimbangan

**Tabel 5. 407 Dana Perimbangan-LO**

Uraian Pendapatan	Tahun 2023	Tahun 2022	Naik/(Turun)	%
Dana Perimbangan-LO	2.033.219.690.236,00	1.920.299.063.398,00	112.920.626.838,00	5,88

Nilai Dana Perimbangan-LO pada tahun 2023 sebesar Rp2.033.219.690.236,00 mengalami kenaikan sebesar Rp112.920.626.838,00 atau 5,88% jika dibandingkan tahun 2022 sebesar Rp1.920.299.063.398,00

**Tabel 5. 408 Rincian Dana Perimbangan-LO**

Uraian	Tahun 2023	Tahun 2022	Naik/(Turun)	%
Dana Bagi Hasil- LO	233.518.575.432,00	246.598.265.171,00	(13.079.689.739,00)	(5,30)
Dana Alokasi Umum -LO	1.189.273.734.747,00	1.115.949.547.728,00	73.324.187.019,00	6,57
Dana Alokasi Khusus-LO	610.427.380.057,00	557.751.250.499,00	52.676.129.558,00	9,44
<b>Jumlah</b>	<b>2.033.219.690.236,00</b>	<b>1.920.299.063.398,00</b>	<b>79.041.458.406,00</b>	<b>5,88</b>

#### 5.4.1.1.2.1.1.1 Dana Bagi Hasil-LO

**Tabel 5. 409 Dana Bagi Hasil (DBH)**

Uraian Pendapatan	Tahun 2023	Tahun 2022	Naik/(Turun)	%
Dana Bagi Hasil- LO	233.518.575.432,00	246.598.265.171,00	(13.079.689.739,00)	(5,30)

Nilai Dana Bagi Hasil-LO pada tahun 2023 sebesar Rp233.518.575.432,00 mengalami penurunan sebesar Rp13.079.689.739,00 atau 5,30% jika dibandingkan tahun 2022 sebesar Rp246.598.265.171,00.

**Tabel 5. 410 Rincian Dana Bagi Hasil-LO**

Uraian	Tahun 2023	Tahun 2022	Naik/(Turun)	%
DBH PBB-LO	17.277.672.000,00	20.640.476.675,00	(3.362.804.675,00)	(16,29)
DBH PPh Pasal 21-LO	118.033.494.143,00	95.383.890.435,00	22.649.603.708,00	23,75
DBH PPh Pasal 25 dan Pasal 29/WPOPDN-LO	9.620.319.128,00	13.527.278.783,00	(3.906.959.655,00)	(28,88)
DBH CHT-LO	40.198.659.000,00	26.869.253.434,00	13.329.405.566,00	49,61
DBH SDA Minyak Bumi-LO	42.502.166.161,00	74.571.981.093,00	(32.069.814.932,00)	(43,01)
DBH SDA Gas Bumi-LO	3.374.027.000,00	10.115.710.000,00	(6.741.683.000,00)	(66,65)
DBH SDA Pengusahaan Panas Bumi-LO	20.640.000,00	46.240.672,00	(25.600.672,00)	(55,36)
DBH SDA Mineral dan Batubara-Royalty-LO	921.342.000,00	3.049.142.985,00	(2.127.800.985,00)	(69,78)
DBH SDA Kehutanan-PSDH-LO	153.984.000,00	435.980.094,00	(281.996.094,00)	(64,68)
DBH SDA Perikanan-LO	1.416.272.000,00	1.958.311.000,00	(542.039.000,00)	(27,68)
<b>Jumlah</b>	<b>233.518.575.432,00</b>	<b>246.598.265.171,00</b>	<b>(13.079.689.739,00)</b>	<b>(5,30)</b>

#### 5.4.1.1.2.1.1.2 Dana Alokasi Umum-LO

Tabel 5. 411 Dana Alokasi Umum-LO

Uraian Pendapatan	Tahun 2023	Tahun 2022	Naik/(Turun)	%
Dana Alokasi Umum-LO	1.189.273.734.747,00	1.115.949.547.728,00	73.324.187.019,00	6,57

Nilai Dana Alokasi Umum-LO pada tahun 2023 sebesar Rp1.189.273.734.747,00 mengalami kenaikan sebesar Rp73.324.187.019,00 atau 6,57% jika dibandingkan tahun 2022 sebesar Rp1.115.949.547.728,00.

Tabel 5. 412 Rincian Dana Alokasi Umum-LO

Uraian	Tahun 2023	Tahun 2022	Naik/(Turun)	%
DAU-LO	1.043.455.600.747,00	1.115.949.547.728,00	(72.493.946.981,00)	(6,50)
DAU Tambahan Dukungan Pendanaan Kelurahan-LO	5.600.000.000,00	0,00	5.600.000.000,00	0,00
DAU Tambahan Dukungan Pendanaan atas Kebijakan Penggajian Pegawai Pemerintah dengan Perjanjian Kerja-LO	140.218.134.000,00	0,00	140.218.134.000,00	0,00
<b>Jumlah</b>	<b>1.189.273.734.747,00</b>	<b>1.115.949.547.728,00</b>	<b>73.324.187.019,00</b>	<b>6,57</b>

#### 5.4.1.1.2.1.1.3 Dana Alokasi Khusus-LO

Tabel 5. 413 Dana Alokasi Khusus-LO

Uraian	Tahun 2023	Tahun 2022	Naik/(Turun)	%
Dana Alokasi Khusus (DAK) Fisik-LO	87.814.802.226,00	64.224.216.208,00	23.590.586.018,00	36,73
Dana Alokasi Khusus (DAK) Non Fisik-LO	522.612.577.831,00	493.527.034.291,00	29.085.543.540,00	5,89
<b>Jumlah</b>	<b>610.427.380.057,00</b>	<b>557.751.250.499,00</b>	<b>52.676.129.558,00</b>	<b>9,44</b>

Nilai Dana Alokasi Khusus-LO pada tahun 2023 sebesar Rp610.427.380.057,00 mengalami kenaikan sebesar Rp52.676.129.558,00 atau 9,44% jika dibandingkan tahun 2022 sebesar Rp557.751.250.499,00.

Tabel 5. 414 Rincian Dana Alokasi Khusus-LO

Uraian	Tahun 2023	Tahun 2022	Naik/(Turun)	%	
DAK Fisik-Bidang Kesehatan dan KB-Reguler- Pelayanan Kefarmasian-LO		0,00	3.776.298.872,00	(3.776.298.872,00)	(100,00)
DAK Fisik-Bidang Kesehatan dan KB- Penugasan-Penguatan Intervensi Stunting-LO		0,00	1.106.350.200,00	(1.106.350.200,00)	(100,00)
DAK Fisik-Bidang Kesehatan dan KB- Penugasan-Peningkatan Pencegahan dan Pengendalian Penyakit dan Sanitasi Total Berbasis Masyarakat-LO		0,00	911.340.000,00	(911.340.000,00)	(100,00)
DAK Fisik-Bidang Kesehatan dan KB-Reguler- KB-LO	1.028.980.521,00	487.135.000,00	541.845.521,00	111,23	
DAK Fisik-Bidang Kesehatan dan KB- Penugasan-Penurunan Stunting (KB)-LO	21.379.599.150,00	0,00	21.379.599.150,00	0,00	

Uraian	Tahun 2023	Tahun 2022	Naik/(Turun)	%
DAK Fisik-Bidang Pertanian-Penugasan-Pembangunan/Renovasi Sarana dan Prasarana Fisik Dasar Pembangunan Pertanian-LO	5.934.017.495,00	3.676.687.174,00	2.257.330.321,00	61,40
DAK Fisik-Bidang Kelautan dan Perikanan- Penugasan-LO	0,00	1.029.720.574,00	(1.029.720.574,00)	(100,00)
DAK Fisik-Bidang Jalan-Reguler-Jalan-LO	15.022.584.000,00	18.324.187.389,00	(3.301.603.389,00)	(18,02)
DAK Fisik-Bidang Air Minum-Reguler-LO	29.263.611.060,00	29.693.887.268,00	(430.276.208,00)	(1,45)
DAK Fisik-Bidang Sanitasi-Reguler-LO	1.097.770.000,00	4.100.193.000,00	(3.002.423.000,00)	(73,23)
DAK Fisik-Bidang Lingkungan Hidup dan Kehutanan-Penugasan-Lingkungan Hidup-LO	0,00	1.118.416.731,00	(1.118.416.731,00)	(100,00)
DAK Fisik-Bidang Kesehatan dan KB-Reguler-Pengendalian Penyakit-LO	788.240.000,00	0,00	788.240.000,00	0,00
DAK Fisik-Bidang Kesehatan dan KB-Reguler-Pengadaan Sistem Kesehatan	13.300.000.000,00	0,00	13.300.000.000,00	0,00
DAK Non Fisik-BOS Reguler-LO	241.451.820.000,00	244.933.446.301,00	(3.481.626.301,00)	(1,42)
DAK Non Fisik-BOS Kinerja-LO	4.740.000.000,00	2.710.000.000,00	2.030.000.000,00	74,91
DAK Non Fisik-TPG PNSD-LO	188.654.769.757,00	171.505.633.854,00	17.149.135.903,00	10,00
DAK Non Fisik-Tamsil Guru PNSD-LO	6.014.827.995,00	936.610.500,00	5.078.217.495,00	542,19
DAK Non Fisik-BOP PAUD-LO	41.766.346.468,00	39.040.743.000,00	2.725.603.468,00	6,98
DAK Non Fisik-BOP Pendidikan Kesetaraan-LO	3.340.920.247,00	2.533.115.000,00	807.805.247,00	31,89
DAK Non Fisik-BOKKB-BOK-LO	24.713.224.378,00	12.675.369.000,00	12.037.855.378,00	94,97
DAK Non Fisik-BOKKB-Akreditasi Puskesmas- LO	0,00	3.448.340.943,00	(3.448.340.943,00)	0,00
DAK Non Fisik-BOKKB-BOKB-LO	9.759.748.659,00	14.210.592.188,00	(4.450.843.529,00)	(31,32)
DAK Non Fisik-PK2UKM-LO	496.673.100,00	387.428.800,00	109.244.300,00	28,20
DAK Non Fisik-Dana Bantuan BLPS-LO	1.081.113.292,00	295.073.750,00	786.039.542,00	266,39
DAK Non Fisik-Fasilitas Penanaman Modal-LO	336.098.000,00	382.523.900,00	(46.425.900,00)	(12,14)
DAK Non Fisik - Dana Pelayanan Perlindungan Perempuan dan Anak - LO	257.035.935,00	468.157.055,00	(211.121.120,00)	(45,10)
<b>Jumlah</b>	<b>610.427.380.057,00</b>	<b>557.751.250.499,00</b>	<b>52.676.129.558,00</b>	<b>9,44</b>

Tabel 5. 415 Perbedaan Realisasi Pendapatan Transfer antara LRA dan LO

Uraian	LRA (Rp)	LO (Rp)	Selisih (Rp)	Penjelasan Selisih		
				Kenaikan/ Penurunan Piutang (Rp)	Koreksi Piutang (Rp)	Reklas Ke Piutang Lain Lain (Rp)
Dana Perimbangan	2.022.735.722.637,00	2.033.219.690.236,00	(10.483.967.599,00)	(10.483.967.599,00)	0,00	0,00
Dana Insentif Daerah (DID)	21.357.443.000,00	21.357.443.000,00	0,00	0,00	0,00	0,00
Dana Otonomi Khusus	0,00	0,00	0,00	0,00	0,00	0,00
Dana Keistimewaan	0,00	0,00	0,00	0,00	0,00	0,00
Dana Desa	322.178.934.000,00	0,00	322.178.934.000,00	0,00	0,00	(322.178.934.000,00)
Pendapatan Bagi Hasil	583.727.968.900,00	568.597.022.800,00	15.130.946.100,00	(15.130.946.100,00)	0,00	0,00
Bantuan Keuangan	15.839.421.921,00	14.571.560.890,00	1.267.861.031,00	(1.267.861.031,00)	0,00	0,00
<b>Jumlah</b>	<b>2.965.839.490.458,00</b>	<b>2.637.745.716.926,00</b>	<b>328.093.773.532,00</b>	<b>(26.882.774.730,00)</b>	<b>0,00</b>	<b>(322.178.934.000,00)</b>

#### 5.4.1.1.2.1.2 Dana Transfer Pemerintah Pusat Lainnya

Tabel 5. 416 Dana Perimbangan-LO

Uraian Pendapatan	Tahun 2023	Tahun 2022	Naik/(Turun)	%
Dana Transfer Pemerintah Pusat Lainnya-LO	21.357.443.000,00	0,00	21.357.443.000,00	100,00

Nilai Dana Perimbangan-LO pada tahun 2023 sebesar Rp21.357.443.000,00 mengalami kenaikan sebesar Rp21.357.443.000,00 atau 100,00% jika dibandingkan tahun 2022 sebesar Rp0,00

#### 5.4.1.1.2.1.2.1 Dana Penyesuaian dan Otonomi Khusus-LO

Tabel 5. 417 Dana Penyesuaian dan Otonomi Khusus-LO

Uraian Pendapatan	Tahun 2023	Tahun 2022	Naik/(Turun)	%
Dana Penyesuaian dan Otonomi Khusus-LO	21.357.443.000,00	0,00	21.357.443.000,00	0,00

Nilai Dana Penyesuaian dan Otonomi Khusus-LO pada tahun 2023 sebesar Rp21.357.443.000,00 mengalami kenaikan sebesar Rp21.357.443.000,00 atau 100,00% jika dibandingkan tahun 2022 sebesar Rp0,00.

#### 5.4.1.1.2.1.2.2 Dana Desa-LO

Tabel 5. 418 Dana Desa-LO

Uraian Pendapatan	Tahun 2023	Tahun 2022	Naik/(Turun)	%
Dana Desa-LO	0,00	0,00	0,00	0,00

Nilai Dana Desa-LO pada tahun 2023 sebesar 0,00 mengalami kenaikan sebesar karena pada tahun 2023 terdapat reciprocal pendapatan dana desa Rp322.178.934.000,00 dan sebesar Rp21.357.443.000,00 menjadi Dana Penyesuaian dan Otonomi Khusus-LO.

#### 5.4.1.1.2.2 Transfer Pemerintah Provinsi

Tabel 5. 419 Transfer Pemerintah Provinsi

Uraian Pendapatan	Tahun 2023	Tahun 2022	Naik/(Turun)	%
Transfer Pemerintah Provinsi	583.168.583.690,00	466.736.276.909,00	116.432.306.781,00	24,95

Nilai Transfer Pemerintah Provinsi pada tahun 2023 sebesar Rp583.168.583.690,00 mengalami kenaikan sebesar Rp116.432.306.781,00 atau 24,95% jika dibandingkan tahun 2022 sebesar Rp466.736.276.909,00.

Tabel 5. 420 Rincian Pendapatan Transfer Antar Daerah-LO

Uraian	Tahun 2023	Tahun 2022	Naik/(Turun)	%
Pendapatan Bagi Hasil Pajak-LO	568.597.022.800,00	455.647.116.549,00	112.949.906.251,00	24,79
Pendapatan Bagi Hasil Lainnya-LO	14.571.560.890,00	11.089.160.360,00	3.482.400.530,00	31,40
<b>Jumlah</b>	<b>583.168.583.690,00</b>	<b>466.736.276.909,00</b>	<b>116.432.306.781,00</b>	<b>24,95</b>

#### 5.4.1.1.2.2.1 Pendapatan Bagi Hasil Pajak-LO

Tabel 5. 421 Pendapatan Bagi Hasil Pajak-LO

Uraian Pendapatan	Tahun 2023	Tahun 2022	Naik/(Turun)	%
Pendapatan Bagi Hasil Pajak-LO	568.597.022.800,00	455.647.116.549,00	112.949.906.251,00	24,79

Nilai Pendapatan Bagi Hasil Pajak-LO pada tahun 2023 sebesar Rp568.597.022.800,00 mengalami kenaikan sebesar Rp112.949.906.251,00 atau 24,79% jika dibandingkan tahun 2022 sebesar Rp455.647.116.549,00

Tabel 5. 422 Rincian Pendapatan Bagi Hasil-LO

Uraian	Tahun 2023	Tahun 2022	Naik/(Turun)	%
Pendapatan Bagi Hasil Pajak Kendaraan Bermotor-LO	189.811.021.500,00	147.093.152.820,00	42.717.868.680,00	29,04
Pendapatan Bagi Hasil Bea Balik Nama Kendaraan Bermotor-LO	114.587.824.300,00	93.368.799.220,00	21.219.025.080,00	22,73
Pendapatan Bagi Hasil Pajak Bahan Bakar Kendaraan Bermotor-LO	181.895.199.900,00	130.870.356.060,00	51.024.843.840,00	38,99
Pendapatan Bagi Hasil Pajak Air Permukaan- LO	1.553.524.100,00	1.173.645.840,00	379.878.260,00	32,37
Pendapatan Bagi Hasil Pajak Rokok-LO	80.749.453.000,00	83.141.162.609,00	(2.391.709.609,00)	(2,88)
<b>Jumlah</b>	<b>568.597.022.800,00</b>	<b>455.647.116.549,00</b>	<b>112.949.906.251,00</b>	<b>24,79</b>

#### 5.4.1.1.2.2.2 Pendapatan Bagi Hasil Lainnya-LO

Tabel 5. 423 Pendapatan Bagi Hasil Lainnya-LO

Uraian Pendapatan	Tahun 2023	Tahun 2022	Naik/(Turun)	%
Pendapatan Bagi Hasil Lainnya-LO	14.571.560.890,00	11.089.160.360,00	3.482.400.530,00	31,40

Nilai Pendapatan Bagi Hasil Lainnya-LO pada tahun 2023 sebesar Rp14.571.560.890,00 mengalami kenaikan sebesar Rp3.482.400.530,00 atau 31,40% jika dibandingkan tahun 2022 sebesar Rp11.089.160.360,00.

#### 5.4.1.1.3 Lain-lain Pendapatan Daerah yang Sah

Tabel 5. 424 Lain-Lain Pendapatan Daerah Yang Sah

Uraian Pendapatan	Tahun 2023	Tahun 2022	Naik/(Turun)	%
Lain-Lain Pendapatan Daerah Yang Sah	211.666.532.093,75	431.238.879.609,00	(219.572.347.515,25)	49,08

Nilai Lain-Lain Pendapatan Daerah Yang Sah pada tahun 2023 sebesar Rp211.666.532.093,75 mengalami penurunan sebesar Rp219.572.347.515,25 atau 49,08% jika dibandingkan tahun 2022 sebesar Rp431.238.879.609,00.

#### 5.4.1.1.3.1 Pendapatan Hibah

Tabel 5. 425 Pendapatan Hibah

Uraian Pendapatan	Tahun 2023	Tahun 2022	Naik/(Turun)	%
Pendapatan Hibah	211.666.532.093,75	430.738.548.681,00	(219.072.016.587,25)	(50,86)

Nilai Pendapatan Hibah pada tahun 2023 sebesar Rp211.666.532.093,75 mengalami penurunan sebesar Rp219.072.016.587,25 atau 50,86% jika dibandingkan tahun 2022 sebesar Rp430.738.548.681,00.

**Tabel 5. 426 Perbedaan Lain-lain Pendapatan yang Sah antara LRA dan LO**

Uraian	LRA (Rp)	LO (Rp)	Selisih (Rp)	Penjelasan Selisih	
				Pendapatan Hibah Barang	Pendapatan Pengembalian Belanja Hibah lewat tahun
Pendapatan Hibah	4.300.000.000,00	211.666.532.093,75	(207.366.532.093,75)	207.366.532.093,75	0,00
Lain-lain Pendapatan	0,00	0,00	0,00	0,00	0,00
<b>Jumlah</b>	<b>4.300.000.000,00</b>	<b>211.666.532.093,75</b>	<b>-207.366.532.093,75</b>	<b>207.366.532.093,75</b>	<b>0,00</b>

**Tabel 5. 427 Rincian Pendapatan Hibah-LO**

Uraian	Tahun 2023	Tahun 2022	Naik/(Turun)	%
Pendapatan Hibah dari Pemerintah Pusat-LO	9.947.814.108,20	4.561.765.200,00	5.386.048.908,20	118,07
Pendapatan Hibah dari Pemerintah Daerah Lainnya-LO	39.511.135.632,55	385.010.000,00	39.126.125.632,55	10.162,37
Pendapatan Hibah dari Kelompok Masyarakat/Perorangan Dalam Negeri-LO	29.771.649.046,00	15.813.071.292,00	13.958.577.754,00	88,27
Pendapatan Hibah dari Badan/Lembaga/Organisasi Dalam Negeri/Luar Negeri-LO	132.435.933.307,00	409.978.702.189,00	(277.542.768.882,00)	(67,70)
<b>Jumlah</b>	<b>211.666.532.093,75</b>	<b>430.738.548.681,00</b>	<b>(219.072.016.587,25)</b>	<b>(50,86)</b>

#### 5.4.1.1.3.1.1 Pendapatan Hibah dari Pemerintah Pusat-LO

**Tabel 5. 428 Pendapatan Hibah dari Pemerintah Pusat-LO**

Uraian Pendapatan	Tahun 2023	Tahun 2022	Naik/(Turun)	%
Pendapatan Hibah dari Pemerintah Pusat-LO	9.947.814.108,20	4.561.765.200,00	5.386.048.908,20	118,07

Nilai Pendapatan Hibah dari Pemerintah Pusat-LO pada tahun 2023 sebesar Rp9.947.814.108,20 mengalami kenaikan sebesar 5.386.048.908,20 atau 118,07% jika dibandingkan tahun 2022 sebesar Rp4.561.765.200,00.

#### 5.4.1.1.3.1.2 Pendapatan Hibah dari Pemerintah Daerah Lainnya-LO

**Tabel 5. 429 Pendapatan Hibah dari Pemerintah Daerah Lainnya-LO**

Uraian Pendapatan	Tahun 2023	Tahun 2022	Naik/(Turun)	%
Pendapatan Hibah dari Pemerintah Daerah Lainnya-LO	39.511.135.632,55	385.010.000,00	39.126.125.632,55	10.162,37

Nilai Pendapatan Hibah dari Pemerintah Daerah Lainnya-LO pada tahun 2023 sebesar Rp39.511.135.632,55 mengalami kenaikan sebesar Rp39.126.125.632,55 atau 10.162,37% jika dibandingkan tahun 2022 sebesar Rp385.010.000,00.

#### 5.4.1.1.3.1.3 Pendapatan Hibah dari Badan/Lembaga/Organisasi Dalam Negeri/Luar Negeri-LO

**Tabel 5. 430 Pendapatan Hibah dari Badan/Lembaga/ Organisasi Dalam Negeri/Luar Negeri-LO**

Uraian Pendapatan	Tahun 2023	Tahun 2022	Naik/(Turun)	%
Pendapatan Hibah dari Badan/Lembaga/ Organisasi Dalam Negeri/Luar Negeri-LO	132.435.933.307,00	409.978.702.189,00	(277.542.768.882,00)	(67,70)

Nilai Pendapatan Hibah dari Badan/Lembaga/ Organisasi Dalam Negeri/Luar Negeri-LO pada tahun 2023 sebesar Rp132.435.933.307,00 mengalami penurunan sebesar Rp277.542.768.882,00 atau 67,70% jika dibandingkan tahun 2022 sebesar Rp409.978.702.189,00.

**Tabel 5. 431 Daftar Lain-Lain Pendapatan Daerah Yang Sah- LO**

No	OPD	Keterangan	Nilai
1	Dinas Pekerjaan Umum Bina Marga dan Sumber Daya Air	Hibah dari Pemerintah Pusat berupa Hibah BMN (Dir. Bina Operasi dan Pemeliharaan) berupa alat angkutan Isuzu Pick Up GD Vin 2016 dengan nilai 178.230.000,00 dengan nilai Akumulasi Penyusutan sebesar Rp155.951.250,00	22.278.750,00
2	Dinas Perumahan, Permukiman, Cipta Karya dan Tata Ruang	Hibah dari Pemerintah Pusat berupa Hibah Notebook dari kementerian Agraria dan Tata Ruang untuk pelayanan KKPR	24.350.000,00
3	Dinas Pemberdayaan Perempuan, Perlindungan Anak dan Keluarga Berencana	Hibah dari Pemerintah Pusat berupa Pendapatan Hibah ( bahan habis pakai ) dari BKKBN Bulan Januari sd Juni 2023	1.099.368.119,00
4	Badan Pengelolaan Keuangan dan Aset Daerah	Hibah dari Pemerintah Pusat berupa Hibah Air Minum Pedesaan	672.000.000,00
5	Badan Pengelolaan Keuangan dan Aset Daerah	Hibah dari Pemerintah Pusat berupa Hibah Air Minum Perkotaan	2.055.000.000,00
6	Dinas Pangan dan Pertanian	Hibah dari Pemerintah Pusat berupa Hibah Sepeda Motor Dari Kementerian Pertanian dengan nilai 52.600.000,00 nilai akumulasi penyusutan sebesar 52.600.000,00	0,00
7	Dinas Perhubungan	Hibah dari Pemerintah Pusat berupa Penyesuaian hibah masuk dari Dirjen energi baru terbarukan dan koservasi energi berupa PJU Tenaga Surya Haperol 3.195.322.020,00 Ak Penyusutan 127.812.880,80	3.067.509.139,20
8	Dinas Perikanan	Hibah dari Pemerintah Pusat berupa Pencatatan Penerimaan Hibah dari Kementerian Kelautan dan Perikanan Berupa alat excavator sebesar Rp 1.315.600.000 dengan nilai Akumulasi Penyusutan sebesar 1.184.040.000,00	131.560.000,00
9	Dinas Pekerjaan Umum Bina Marga dan Sumber Daya Air	Hibah dari Pemerintah Daerah berupa Hibah BMN (Prov. Jawa Timur) berupa alat angkutan Pick Up Suzuki/ GC415r 0<2 MT Mega Carry 2014 dan Sepeda Motor Yamaha/Vixion 2013 dengan nilai penyusutan sebesar 136.259.233,00	0,00
10	Badan Penanggulangan Bencana Daerah	Hibah dari Pemerintah Daerah berupa Pengakuan Pendapatan Hibah Provinsi BAST No 360/C-V.012/208.3/2023 dan Tanggal 4 Mei 2023 dan BAST No. BAST No 360/C-V.009/208.3/2023 dan Tanggal 4 Mei 2023	115.993.185,00



No	OPD	Keterangan	Nilai
11	Badan Penanggulangan Bencana Daerah	Hibah dari Pemerintah Daerah berupa Pengakuan Pendapatan Hibah Bantuan Provinsi dari BAST 2022 baru diakui di 2023	238.553.100,00
12	Dinas Pangan dan Pertanian	Hibah dari Pemerintah Daerah berupa Pengakuan Pendapatan Hibah dari Dinas Pertanian Provinsi Jawa Timur	45.350.000,00
13	Dinas Kesehatan	Hibah dari Pemerintah Daerah berupa Hibah Persediaan Obat dari Dinas Kesehatan Provinsi Jawa Timur sebanyak .... BA Tahun 2023	39.111.239.347,55
14	RSUD Sidoarjo	Hibah dari Kelompok Masyarakat/Perorangan Dalam Negeri berupa Hibah Obat TW 1 Tahun 2023	1.349.935.528,00
15	RSUD Sidoarjo	Hibah dari Kelompok Masyarakat/Perorangan Dalam Negeri berupa Hibah obat pada TW 2 Tahun 2023	1.137.735.842,00
16	RSUD Sidoarjo	Hibah dari Kelompok Masyarakat/Perorangan Dalam Negeri berupa Penerimaan Hibah Obat TW 3 Tahun 2023	1.341.310.501,00
17	RSUD Sidoarjo	Hibah dari Kelompok Masyarakat/Perorangan Dalam Negeri berupa Penerimaan hibah timbangan senilai 950.000 dari PT. Wastec Internasional	950.000,00
18	RSUD Sidoarjo	Hibah dari Kelompok Masyarakat/Perorangan Dalam Negeri berupa Pendapatan Hibah dari IOM sesuai BA Hibah 134.4/238/5.2.1.1/2023 senilai 9.200.000 berupa tabung oksigen	9.200.000,00
19	Dinas Pendidikan dan Kebudayaan	Hibah dari Kelompok Masyarakat/Perorangan Dalam Negeri berupa Hibah Gedung dari masyarakat	19.021.793.296,00
20	RSUD Sidoarjo	Hibah dari Kelompok Masyarakat/Perorangan Dalam Negeri berupa Hibah Aset Solar Cell dari BRI (Instalasi)	296.322.000,00
21	RSUD Sidoarjo	Hibah dari Kelompok Masyarakat/Perorangan Dalam Negeri berupa Hibah Obat Desember 2023	702.664.168,00
22	RSUD Sidoarjo	Hibah dari Kelompok Masyarakat/Perorangan Dalam Negeri berupa Pendapatan Hibah Obat Okt-Nov 2023	501.062.211,00
23	Dinas Perindustrian dan Perdagangan	Hibah dari Kelompok Masyarakat/Perorangan Dalam Negeri berupa Pencatatan Penerimaan Hibah dari Ketua Paguyuban Grosir Sayur Bersatu (PGSB) Pasar Porong sesuai BAST Hibah No. 038/2031/438.5.20/2023	4.973.562.162,94
24	Dinas Perindustrian dan Perdagangan	Hibah dari Kelompok Masyarakat/Perorangan Dalam Negeri berupa Pencatatan Penerimaan Hibah dari Ketua Paguyuban Grosir Sayur Bersatu (PGSB) Pasar Porong sesuai BAST Hibah No. 038/2031/438.5.20/2023	437.113.337,06
25	Dinas Komunikasi dan Informatika	Pendapatan Hibah dari Lembaga/Organisasi Swasta Dalam Negeri berupa Penambahan dari PT. Lintas Arta berupa internet laying FO senilai Rp6.500.000.000 dengan Penyesuaian Akumulasi Penambahan Hibah dari PT. Aplikasiusa ( KIB B ) senilai Rp2.600.000.000,00	3.900.000.000,00
26	Dinas Komunikasi dan Informatika	Hibah dari Lembaga/Organisasi Swasta Dalam Negeri berupa Hibah dari PT. Lintas Arta berupa Software ( e-buddy ) sesuai BAST senilai 350.000.000 dengan Penyesuaian Amortisasi Hibah senilai 140.000.000,00	210.000.000,00
27	Badan Pengelolaan Keuangan dan Aset Daerah	Hibah dari Lembaga/Organisasi Swasta Dalam Negeri berupa Hibah tanah PSU senilai Rp99.090.923.000,00 sesuai BA: 1.No 653/15385/438.5.4/2023 2.No 653/15387/438.5.4/2023 3.No 653/15388/438.5.4/2023 4.No 653/15389/438.5.4/2023 5.No 653/15390/438.5.4/2023 6.No 653/15392/438.5.4/2023 7.No 653/15393/438.5.4/2023 8.No 653/15394/438.5.4/2023 BPKAD PENGELOLA	99.090.923.000,00

No	OPD	Keterangan	Nilai
28	Badan Pengelolaan Keuangan dan Aset Daerah	Hibah dari Lembaga/Organisasi Swasta Dalam Negeri berupa Hibah gedung dan bangunan PSU senilai Rp2.642.390.400,00 sesuai BA:	2.642.390.400,00
		1.No 653/15385/438.5.4/2023	
		2.No 653/15387/438.5.4/2023	
		3.No 653/15389/438.5.4/2023	
		4.No 653/15390/438.5.4/2023	
		5.No 653/15392/438.5.4/2023	
		6.No 653/15393/438.5.4/2023	
29	Badan Pengelolaan Keuangan dan Aset Daerah	7.No 653/15394/438.5.4/2023	17.605.227.907,00
		BPKAD PENGELOLA	
		Hibah dari Lembaga/Organisasi Swasta Dalam Negeri berupa Hibah Jalan PSU senilai Rp12.289.566.657,00 dan bangunan irigasi senilai Rp5.315.661.250,00 sesuai BA:	
		1.No 653/15385/438.5.4/2023	
		2.No 653/15387/438.5.4/2023	
		3.No 653/15388/438.5.4/2023	
		4.No 653/15389/438.5.4/2023	
30	Badan Pengelolaan Keuangan dan Aset Daerah	5.No 653/15390/438.5.4/2023	691.821.000,00
		6.No 653/15392/438.5.4/2023	
		BPKAD PENGELOLA	
		Penyerahan tanah dan bangunan Pasar Baru Krian dari PT Bangun Pilar Perkasa kepada Pemkab Sidoarjo berdasarkan BAST tanggal 21/5/2010 dengan rincian barang sbb : (1) Tanah pembelian PT Bangun Pilar Perkasa yang diserahkan ke Pemkab Sidoarjo seluas 2.847m2	
31	Dinas Perpustakaan dan Kearsipan	(2) Bangunan yang berdiri diatas tanah eks TKD Kelurahan Krian dan Tanah pembelian PT Bangun Pilar Perkasa	52.823.200,00
		(3) Fasum Pasar Baru Krian	
32	Badan Pengelolaan Keuangan dan Aset Daerah	Hibah dari Perpustakaan Nasional RI berupa koleksi buku sebanyak 400 judul, 800 eksemplar	136.809.000,00
		Hibah dari PT NUSANTARA INDORAYA LAND atas Fasum di Kompleks Perum Pabean Asri Estate berupa (1) Prasarana Lingkungan, berupa jalan beserta papan nama jalan, saluran dan gorong-gorong.	
33	Dinas Perpustakaan dan Kearsipan	(2) Fasilitas Sosial berupa lahan kosong dan tempat peribadatan	1.280.000,00
34	Dinas Perpustakaan dan Kearsipan	Hibah dari Perpustakaan Nasional RI berupa 1 Unit genset	77.025.000,00
35	Badan Pengelolaan Keuangan dan Aset Daerah	Hibah dari Perpustakaan Nasional RI berupa 2 Unit Toyota Hilux & 1 Unit Toyota Kijang Innova	8.158.762.000,00
35	Badan Pengelolaan Keuangan dan Aset Daerah	pencatatan BMD yang belum tercatat berupa Bangunan Gedung Pasar Kepuh Kiriman	2.744.619.900,00
		pencatatan BMD yang belum tercatat ( Jurnal Audit)	<b>211.666.532.093,75</b>

#### 5.4.1.1.3.2 Lain-lain Pendapatan Sesuai dengan Ketentuan Peraturan Perundang-undangan-LO

Tabel 5. 432 Lain-lain Pendapatan Sesuai dengan Ketentuan Peraturan Perundang-Undangan-LO

Uraian Pendapatan	Tahun 2023	Tahun 2022	Naik/(Turun)	%
Lain-lain Pendapatan Sesuai dengan Ketentuan Peraturan Perundang-Undangan-LO	0,00	500.330.928,00	(500.330.928,00)	(100,00)

Nilai Lain-lain Pendapatan Sesuai dengan Ketentuan Peraturan Perundang-Undangan-LO pada tahun 2023 sebesar Rp0,00 mengalami penurunan sebesar Rp500.330.928,00 atau 100,00% jika dibandingkan tahun 2022 sebesar Rp500.330.928,00.

#### 5.4.1.2 Beban Daerah

Tabel 5. 433 Beban Daerah

Uraian Pendapatan	Tahun 2023	Tahun 2022	Naik/(Turun)	%
Beban Daerah	4.604.655.041.145,12	4.251.807.092.836,99	352.847.948.308,14	8,30

Nilai Beban Daerah pada tahun 2023 sebesar Rp4.604.655.041.145,12 mengalami kenaikan sebesar Rp352.847.948.308,14 atau 8,30% jika dibandingkan tahun 2022 sebesar Rp4.251.807.092.836,99.

Tabel 5. 434 Rincian Beban Daerah

Uraian	Tahun 2023	Tahun 2022	Naik/(Turun)	%
Beban Operasi	4.148.568.647.598,61	3.873.786.720.965,99	274.781.926.632,62	7,09
Beban Transfer	456.086.393.546,52	366.104.793.309,00	89.981.600.237,52	24,58
Beban Tak Terduga	0,00	11.915.578.562,00	(11.915.578.562,00)	(100,00)
<b>Jumlah</b>	<b>4.604.655.041.145,12</b>	<b>4.251.807.092.836,99</b>	<b>352.847.948.308,14</b>	<b>8,30</b>

##### 5.4.1.2.1 Beban Operasi

Tabel 5. 435 Beban Operasi

Uraian Pendapatan	Tahun 2023	Tahun 2022	Naik/(Turun)	%
Beban Operasi	4.148.568.647.598,61	3.873.786.720.965,99	274.781.926.632,62	7,09

Nilai Beban Operasi pada tahun 2023 sebesar Rp4.148.568.647.598,61 mengalami kenaikan sebesar Rp274.781.926.632,62 atau 7,09% jika dibandingkan tahun 2022 sebesar Rp3.873.786.720.965,99.

Tabel 5. 436 Rincian Beban Operasi

Uraian	Tahun 2023	Tahun 2022	Naik/(Turun)	%
Beban Pegawai	1.576.953.735.665,14	1.473.487.242.794,81	103.466.492.870,33	7,02
Beban Barang dan Jasa	1.592.878.559.907,16	1.497.991.262.260,18	94.887.297.646,98	6,33
Beban Subsidi	780.168.788,00	2.429.079.999,00	(1.648.911.211,00)	(67,88)
Beban Hibah	313.934.426.110,00	281.750.020.888,00	32.184.405.222,00	11,42
Beban Bantuan Sosial	107.309.422.909,00	99.867.921.613,00	7.441.501.296,00	7,45
Beban Penyisihan Piutang	14.896.231.415,07	13.710.616.477,89	1.185.614.937,18	8,65
Beban Penyusutan Dan Amortisasi	541.816.102.804,24	504.550.576.933,11	37.265.525.871,13	7,39
<b>Jumlah</b>	<b>4.148.568.647.598,61</b>	<b>3.873.786.720.965,99</b>	<b>274.781.926.632,62</b>	<b>7,09</b>

##### 5.4.1.2.1.1 Beban Pegawai

Tabel 5. 437 Beban Pegawai

Uraian Pendapatan	Tahun 2023	Tahun 2022	Naik/(Turun)	%
Beban Pegawai	1.576.855.405.058,14	1.473.487.242.794,81	103.368.162.263,33	7,02

Nilai Beban Pegawai pada tahun 2023 sebesar Rp1.576.855.405.058,14 mengalami kenaikan sebesar Rp103.368.162.263,33 atau 7,02% jika dibandingkan tahun 2022 sebesar Rp1.473.487.242.794,81.

**Tabel 5. 438 Rincian Beban Pegawai**  
Perbedaan beban pegawai dan belanja pegawai disajikan dalam *lampiran 20*.

Uraian	Tahun 2023	Tahun 2022	Naik/(Turun)	%
Beban Gaji dan Tunjangan ASN	774.644.989.655,98	732.753.139.157,50	41.891.850.498,48	5,72
Beban Tambahan Penghasilan ASN	357.331.738.010,66	344.430.750.518,82	12.900.987.491,84	3,75
Beban Tambahan Penghasilan berdasarkan Pertimbangan Objektif Lainnya ASN	409.940.622.536,50	362.667.865.075,49	47.272.757.461,01	13,03
Beban Gaji dan Tunjangan DPRD	30.488.248.842,00	29.506.756.146,00	981.492.696,00	3,33
Beban Gaji dan Tunjangan KDH/WKDH	1.186.987.176,00	1.118.482.077,00	68.505.099,00	6,12
Beban Penerimaan Lainnya Pimpinan DPRD serta KDH/WKDH	3.262.818.837,00	3.010.249.820,00	252.569.017,00	8,39
<b>Jumlah</b>	<b>1.576.855.405.058,14</b>	<b>1.473.487.242.794,81</b>	<b>103.368.162.263,33</b>	<b>7,02</b>

**Tabel 5. 439 Beban Gaji dan Tunjangan ASN**

Uraian Pendapatan	Tahun 2023	Tahun 2022	Naik/(Turun)	%
Beban Gaji dan Tunjangan ASN	774.644.989.655,98	732.753.139.157,50	41.891.850.498,48	5,72

Nilai Beban Gaji dan Tunjangan ASN pada tahun 2023 sebesar Rp774.644.989.655,98 mengalami kenaikan sebesar Rp41.891.850.498,48 atau 5,72% jika dibandingkan tahun 2022 sebesar Rp732.753.139.157,50.

**Tabel 5. 440 Rincian Beban Gaji dan Tunjangan ASN**

Uraian	Tahun 2023	Tahun 2022	Naik/(Turun)	%
Beban Gaji Pokok ASN	589.140.782.232,50	556.437.888.388,50	32.702.893.844,00	5,55
Beban Tunjangan Keluarga ASN	53.111.049.270,00	49.596.315.817,00	3.514.733.453,00	6,62
Beban Tunjangan Jabatan ASN	5.342.640.000,00	5.281.315.317,00	61.324.683,00	1,15
Beban Tunjangan Fungsional ASN	32.420.407.473,00	34.503.430.000,00	(2.083.022.527,00)	(6,43)
Beban Tunjangan Fungsional Umum ASN	15.576.198.544,00	12.285.135.000,00	3.291.063.544,00	21,13
Beban Tunjangan Beras ASN	33.421.757.843,00	30.624.679.920,00	2.797.077.923,00	8,37
Beban Tunjangan PPh/Tunjangan Khusus ASN	1.535.373.413,00	1.739.107.567,00	(203.734.154,00)	(13,27)
Beban Pembulatan Gaji ASN	9.421.611,00	8.421.995,00	999.616,00	10,61
Beban Iuran Jaminan Kesehatan ASN	39.161.408.504,48	37.727.913.676,00	1.433.494.828,48	3,66
Beban Iuran Jaminan Kecelakaan Kerja ASN	1.262.225.254,00	1.165.819.922,00	96.405.332,00	7,64
Beban Iuran Jaminan Kematian ASN	3.663.725.511,00	3.383.111.555,00	280.613.956,00	7,66
<b>Jumlah</b>	<b>774.644.989.655,98</b>	<b>732.753.139.157,50</b>	<b>41.891.850.498,48</b>	<b>5,41</b>

**Tabel 5. 441 Beban Tambahan Penghasilan ASN**

Uraian	Tahun 2023	Tahun 2022	Naik/(Turun)	%
Beban Gaji Pokok PNS	463.114.719.733,50	495.047.374.436,50	(31.932.654.703,00)	(6,45)
Beban Gaji Pokok PPPK	126.026.062.499,00	61.390.513.952,00	64.635.548.547,00	105,29
Beban Tunjangan Keluarga PNS	41.561.436.330,00	43.707.904.827,00	(2.146.468.497,00)	(4,91)
Beban Tunjangan Keluarga PPPK	11.549.612.940,00	5.888.410.990,00	5.661.201.950,00	96,14
Beban Tunjangan Jabatan PNS	5.342.640.000,00	5.281.315.317,00	61.324.683,00	1,16
Beban Tunjangan Fungsional PNS	32.420.407.473,00	34.503.430.000,00	(2.083.022.527,00)	(6,04)
Beban Tunjangan Fungsional Umum PNS	7.626.500.000,00	8.449.635.000,00	(823.135.000,00)	(9,74)
Beban Tunjangan Fungsional Umum PPPK	7.949.698.544,00	3.835.500.000,00	4.114.198.544,00	107,27
Beban Tunjangan Beras PNS	24.868.883.423,00	26.379.564.360,00	(1.510.680.937,00)	(5,73)
Beban Tunjangan Beras PPPK	8.552.874.420,00	4.245.115.560,00	4.307.758.860,00	101,48
Beban Tunjangan PPh/Tunjangan Khusus PNS	1.535.373.413,00	1.739.107.567,00	(203.734.154,00)	(11,71)
Beban Pembulatan Gaji PNS	6.534.139,00	6.824.785,00	(290.646,00)	(4,26)
Beban Pembulatan Gaji PPPK	2.887.472,00	1.597.210,00	1.290.262,00	80,78
Beban Iuran Jaminan Kesehatan PNS	32.751.432.768,48	35.016.750.119,00	(2.265.317.350,52)	(6,47)
Beban Iuran Jaminan Kesehatan PPPK	6.409.975.736,00	2.711.163.557,00	3.698.812.179,00	136,43
Beban Iuran Jaminan Kecelakaan Kerja PNS	947.864.457,00	1.014.745.583,00	(66.881.126,00)	(6,59)
Beban Iuran Jaminan Kecelakaan Kerja PPPK	314.360.797,00	151.074.339,00	163.286.458,00	108,08
Beban Iuran Jaminan Kematian PNS	2.843.468.229,00	3.041.399.891,00	(197.931.662,00)	(6,51)
Beban Iuran Jaminan Kematian PPPK	820.257.282,00	341.711.664,00	478.545.618,00	140,04
<b>Jumlah</b>	<b>774.644.989.655,98</b>	<b>732.753.139.157,50</b>	<b>41.891.850.498,48</b>	<b>5,72</b>

**Tabel 5. 442 Beban Tambahan Penghasilan ASN**

Uraian Pendapatan	Tahun 2023	Tahun 2022	Naik/(Turun)	%
Beban Tambahan Penghasilan ASN	357.331.738.010,66	344.430.750.518,82	12.900.987.491,84	3,75

Nilai Beban Tambahan Penghasilan ASN pada tahun 2023 sebesar Rp357.331.738.010,66 mengalami kenaikan sebesar Rp12.900.987.491,84 atau 3,75% jika dibandingkan tahun 2022 sebesar Rp344.430.750.518,82.

**Tabel 5. 443 Rincian Beban Tambahan Penghasilan ASN**

Uraian	Tahun 2023	Tahun 2022	Naik/(Turun)	%
Beban Tambahan Penghasilan berdasarkan Beban Kerja ASN	240.656.250.811,80	231.176.423.271,20	9.479.827.540,60	4,10

Uraian	Tahun 2023	Tahun 2022	Naik/(Turun)	%
Beban Tambahan Penghasilan berdasarkan Kondisi Kerja ASN	13.697.091.905,00	0,00	13.697.091.905,00	0,00
Beban Tambahan Penghasilan berdasarkan Prestasi Kerja ASN	102.978.395.293,86	113.116.687.247,62	(10.138.291.953,76)	(8,96)
<b>Jumlah</b>	<b>357.331.738.010,66</b>	<b>344.293.110.518,82</b>	<b>13.038.627.491,84</b>	<b>3,79</b>

**Tabel 5. 444 Rincian Beban Tambahan Penghasilan ASN**

Uraian	Tahun 2023	Tahun 2022	Naik/(Turun)	%
Beban Tambahan Penghasilan berdasarkan Beban Kerja PNS	225.154.793.490,80	220.793.672.779,20	4.361.120.711,60	1,98
Beban Tambahan Penghasilan berdasarkan Beban Kerja PPPK	15.501.457.321,00	10.382.750.492,00	5.118.706.829,00	49,30
Beban Tambahan Penghasilan berdasarkan Kondisi Kerja PNS	13.632.473.041,00	0,00	13.632.473.041,00	0,00
Beban Tambahan Penghasilan berdasarkan Kondisi Kerja PPPK	64.618.864,00	0,00	64.618.864,00	0,00
Beban Tambahan Penghasilan berdasarkan Prestasi Kerja PNS	102.128.110.202,86	111.226.539.615,62	(9.098.429.412,76)	(8,18)
Beban Tambahan Penghasilan berdasarkan Prestasi Kerja PPPK	850.285.091,00	1.890.147.632,00	(1.039.862.541,00)	(55,01)
<b>Jumlah</b>	<b>357.331.738.010,66</b>	<b>344.293.110.518,82</b>	<b>13.038.627.491,84</b>	<b>3,79</b>

Pada Beban Tambahan Penghasilan berdasarkan Prestasi Kerja PNS terdapat penurunan nilai sebesar Rp9.098.429.412,76 atau sebesar 8,18% dan pada Beban Tambahan Penghasilan berdasarkan Prestasi Kerja PPPK terdapat penurunan sebesar Rp1.039.862.541,00 atau sebesar 3,90%. Hal ini dikarenakan adanya kenaikan dalam pencatatan utang tunjangan kinerja berdasarkan prestasi kerja sehingga mengakibatkan adanya penurunan disisi pencatatan beban penghasilan berdasarkan prestasi kerja.

**Tabel 5. 445 Beban Tambahan Penghasilan berdasarkan Pertimbangan Objektif Lainnya ASN**

Uraian Pendapatan	Tahun 2023	Tahun 2022	Naik/(Turun)	%
Beban Tambahan Penghasilan berdasarkan Pertimbangan Objektif Lainnya ASN	409.940.622.536,50	362.667.865.075,49	47.272.757.461,01	13,03

Nilai Beban Tambahan Penghasilan berdasarkan Pertimbangan Objektif Lainnya ASN pada tahun 2023 sebesar Rp409.940.622.536,50 mengalami kenaikan sebesar Rp47.272.757.461,01 atau 13,03% jika dibandingkan tahun 2022 sebesar Rp362.667.865.075,49.

**Tabel 5. 446 Rincian Beban Tambahan Penghasilan berdasarkan Pertimbangan Objektif Lainnya ASN**

Uraian	Tahun 2023	Tahun 2022	Naik/(Turun)	%
Beban Insentif bagi ASN atas Pemungutan Pajak Daerah	24.192.167.767,00	24.552.523.396,00	(360.355.629,00)	(1,47)

Uraian	Tahun 2023	Tahun 2022	Naik/(Turun)	%
Beban Insentif bagi ASN atas Pemungutan Retribusi Daerah	1.997.489.846,00	2.478.965.889,00	(481.476.043,00)	(19,42)
Beban Tunjangan Profesi Guru (TPG) PNSD	183.658.655.439,00	190.259.859.457,00	(6.601.204.018,00)	(3,47)
Beban Tambahan Penghasilan (Tamsil) Guru PNSD	6.640.300.000,00	5.648.938.000,00	991.362.000,00	17,55
Beban Jasa Pelayanan Kesehatan bagi ASN	144.432.727.123,50	103.801.449.618,49	40.631.277.505,01	39,14
Beban Honorarium	47.939.618.915,00	34.576.428.715,00	13.363.190.200,00	38,65
Beban Jasa Pengelolaan BMD	1.079.663.446,00	1.349.700.000,00	(270.036.554,00)	(20,01)
<b>Jumlah</b>	<b>409.940.622.536,50</b>	<b>362.667.865.075,49</b>	<b>47.272.757.461,01</b>	<b>13,03</b>

**Tabel 5. 447 Rincian Beban Tambahan Penghasilan berdasarkan Pertimbangan Objektif Lainnya ASN**

Uraian	Tahun 2023	Tahun 2022	Naik/(Turun)	%
Beban Insentif bagi ASN atas Pemungutan Pajak Hotel	538.798.743,00	474.770.358,00	64.028.385,00	11,88
Beban Insentif bagi ASN atas Pemungutan Pajak Restoran	2.607.862.581,00	2.494.941.903,00	112.920.678,00	4,33
Beban Insentif bagi ASN atas Pemungutan Pajak Hiburan	124.977.798,00	47.615.819,00	77.361.979,00	61,90
Beban Insentif bagi ASN atas Pemungutan Pajak Reklame	557.407.584,00	541.453.792,00	15.953.792,00	2,86
Beban Insentif bagi ASN atas Pemungutan Pajak Parkir	448.014.032,00	510.523.230,00	(62.509.198,00)	(13,95)
Beban Insentif bagi ASN atas Pemungutan Pajak Air Tanah	111.688.513,00	112.204.657,00	(516.144,00)	(0,46)
Beban Insentif bagi ASN atas Pemungutan Pajak Bumi dan Bangunan Perdesaan dan Perkotaan	8.818.001.974,00	11.287.932.130,00	(2.469.930.156,00)	(28,01)
Beban Insentif bagi ASN atas Pemungutan Bea Perolehan Hak Atas Tanah dan Bangunan	10.985.416.542,00	9.083.081.507,00	1.902.335.035,00	17,32
Beban Insentif bagi ASN atas Pemungutan Retribusi Jasa Umum - Pelayanan Persampahan/Kebersihan	0,00	332.500.000,00	(332.500.000,00)	(100,00)
Beban Insentif bagi ASN atas Pemungutan Retribusi Jasa Umum - Pelayanan Pemakaman dan Pengabuan Mayat	35.750.000,00	28.750.000,00	7.000.000,00	19,58
Beban Insentif bagi ASN atas Pemungutan Retribusi Daerah Jasa Umum-Pelayanan Pasar	733.545.269,00	993.970.956,00	(260.425.687,00)	(35,50)
Beban Insentif bagi ASN atas Pemungutan Retribusi Jasa Umum - Pemeriksaan Alat Pemadam Kebakaran	10.600.000,00	7.750.000,00	2.850.000,00	26,89
Beban Insentif bagi ASN atas Pemungutan Retribusi Jasa Umum-Pengolahan Limbah Cair	20.139.500,00	12.500.000,00	7.639.500,00	37,93
Beban Insentif bagi ASN atas Pemungutan Retribusi Jasa Umum-Pelayanan Tera/Tera Ulang	59.296.250,00	128.750.000,00	(69.453.750,00)	(117,13)
Beban Insentif bagi ASN atas Pemungutan Retribusi Jasa Umum-	20.250.000,00	37.800.000,00	(17.550.000,00)	(86,67)

Uraian	Tahun 2023	Tahun 2022	Naik/(Turun)	%
Pengawasan dan Pengendalian Menara Telekomunikasi				
Beban Insentif bagi ASN atas Pemungutan Retribusi Jasa Usaha - Pemakaian Kekayaan Daerah	183.854.000,00	93.875.000,00	89.979.000,00	48,94
Beban Insentif bagi ASN atas Pemungutan Retribusi Jasa Usaha-Terminal	18.417.800,00	0,00	18.417.800,00	100,00
Beban Insentif bagi ASN atas Pemungutan Retribusi Jasa Usaha-Rumah Potong Hewan	51.078.750,00	49.884.375,00	1.194.375,00	2,34
Beban Insentif bagi ASN atas Pemungutan Retribusi Perizinan Tertentu-Perpanjangan Izin Mempekerjakan Tenaga Kerja Asing (IMTA)	-235.781.415,00	235.781.415,00	(471.562.830,00)	200,00
Beban Insentif bagi ASN atas Pemungutan Retribusi Perizinan Tertentu-Persetujuan Bangunan Gedung	1.100.339.692,00	0,00	1.100.339.692,00	100,00
Beban TPG PNSD	183.658.655.439,00	190.259.859.457,00	(6.601.204.018,00)	(3,59)
Beban Tamsil Guru PNSD	6.640.300.000,00	5.648.938.000,00	991.362.000,00	14,93
Beban Jasa Pelayanan Kesehatan bagi ASN	144.432.727.123,50	103.801.449.618,49	40.631.277.505,01	28,13
Beban Honorarium Penanggungjawaban Pengelola Keuangan	44.064.520.915,00	30.740.414.715,00	13.324.106.200,00	30,24
Beban Honorarium Pengadaan Barang/Jasa	3.875.098.000,00	3.836.014.000,00	39.084.000,00	1,01
Beban Jasa Pengelolaan BMD yang Menghasilkan Pendapatan	456.188.446,00	0,00	456.188.446,00	100,00
Beban Jasa Pengelolaan BMD yang Tidak Menghasilkan Pendapatan	623.475.000,00	1.349.700.000,00	(726.225.000,00)	(116,48)
<b>Jumlah</b>	<b>409.940.622.536,50</b>	<b>362.667.865.075,49</b>	<b>47.830.161.604,01</b>	<b>11,67</b>

Nilai realisasi Beban Insentif bagi ASN atas Pemungutan Pajak Bumi dan Bangunan Perdesaan dan Perkotaan tahun 2023 senilai Rp8.818.001.974,00 mengalami penurunan sebesar Rp2.469.930.156,00 atau senilai 21,88% dari nilai Tahun 2022 karena terjadi penurunan atas pencatatan utang Belanja Insentif bagi ASN atas Pemungutan Pajak Bumi dan Bangunan Perdesaan dan Perkotaan pada Badan Pelayanan Pajak Daerah.

Tidak terdapat realisasi atas Beban Insentif bagi ASN atas Pemungutan Retribusi Jasa Umum -Pelayanan Persampahan/Kebersihan pada tahun 2023 karena tidak ada target dan realisasi retribusi pelayanan persampahan pada Dinas Lingkungan Hidup dan Kebersihan.

**Tabel 5. 448 Beban Gaji dan Tunjangan DPRD**

Uraian Pendapatan	Tahun 2023	Tahun 2022	Naik/(Turun)	%
Beban Gaji dan Tunjangan DPRD	30.488.248.842,00	29.506.756.146,00	981.492.696,00	3,33

Nilai Beban Gaji dan Tunjangan DPRD pada tahun 2023 sebesar Rp30.488.248.842,00 mengalami kenaikan sebesar Rp981.492.696,00 atau 3,33% jika dibandingkan tahun 2022 sebesar Rp29.506.756.146,00.



**Tabel 5. 449 Rincian Beban Gaji dan Tunjangan DPRD**

Uraian	Tahun 2023	Tahun 2022	Naik/(Turun)	%
Beban Uang Representasi DPRD	1.103.235.000,00	1.109.535.000,00	(6.300.000,00)	(0,57)
Beban Tunjangan Keluarga DPRD	109.836.300,00	113.395.800,00	(3.559.500,00)	(3,14)
Beban Tunjangan Beras DPRD	125.286.600,00	127.314.360,00	(2.027.760,00)	(1,59)
Beban Uang Paket DPRD	94.405.500,00	95.035.500,00	(630.000,00)	(0,66)
Beban Tunjangan Jabatan DPRD	1.597.407.000,00	1.604.106.000,00	(6.699.000,00)	(0,42)
Beban Tunjangan Alat Kelengkapan DPRD	130.447.800,00	130.569.600,00	(121.800,00)	(0,09)
Beban Tunjangan Alat Kelengkapan Lainnya DPRD	15.529.500,00	15.529.500,00	0,00	0,00
Beban Tunjangan Komunikasi Intensif Pimpinan dan Anggota DPRD	8.702.400.000,00	8.746.500.000,00	(44.100.000,00)	(0,50)
Beban Tunjangan Reses DPRD	2.116.800.000,00	2.190.300.000,00	(73.500.000,00)	(3,36)
Beban Pembebanan PPh kepada Pimpinan dan	3.911.421,00	3.827.683,00	83.738,00	2,19
Beban Tunjangan Kesejahteraan Pimpinan dan Anggota DPRD	10.220.389.721,00	9.565.517.703,00	654.872.018,00	6,85
Beban Tunjangan Transportasi DPRD	6.256.000.000,00	5.800.400.000,00	455.600.000,00	7,85
Beban Uang Jasa Pengabdian DPRD	12.600.000,00	4.725.000,00	7.875.000,00	166,67
<b>Jumlah</b>	<b>30.488.248.842,00</b>	<b>29.506.756.146,00</b>	<b>981.492.696,00</b>	<b>3,33</b>

**Tabel 5. 450 Rincian Beban Gaji dan Tunjangan DPRD**

Uraian	Tahun 2023	Tahun 2022	Naik/(Turun)	%
Beban Uang Representasi DPRD	1.103.235.000,00	1.109.535.000,00	(6.300.000,00)	(0,57)
Beban Tunjangan Keluarga DPRD	109.836.300,00	113.395.800,00	(3.559.500,00)	(3,14)
Beban Tunjangan Beras DPRD	125.286.600,00	127.314.360,00	(2.027.760,00)	(1,59)
Beban Uang Paket DPRD	94.405.500,00	95.035.500,00	(630.000,00)	(0,66)
Beban Tunjangan Jabatan DPRD	1.597.407.000,00	1.604.106.000,00	(6.699.000,00)	(0,42)
Beban Tunjangan Alat Kelengkapan DPRD	130.447.800,00	130.569.600,00	(121.800,00)	(0,09)
Beban Tunjangan Alat Kelengkapan Lainnya DPRD	15.529.500,00	15.529.500,00	0,00	0,00
Beban Tunjangan Komunikasi Intensif Pimpinan dan Anggota DPRD	8.702.400.000,00	8.746.500.000,00	(44.100.000,00)	(0,50)
Beban Tunjangan Reses DPRD	2.116.800.000,00	2.190.300.000,00	(73.500.000,00)	(3,36)
Beban Pembebanan PPh kepada Pimpinan dan Anggota DPRD	3.911.421,00	3.827.683,00	83.738,00	2,19
Beban Jaminan Kesehatan DPRD	87.029.586,00	87.280.956,00	(251.370,00)	(0,29)
Beban Jaminan Kecelakaan Kerja DPRD	6.648.947,00	6.682.997,00	(34.050,00)	(0,51)
Beban Jaminan Kematian DPRD	8.311.188,00	8.353.750,00	(42.562,00)	(0,51)
Beban Tunjangan Perumahan DPRD	10.118.400.000,00	9.463.200.000,00	655.200.000,00	6,92
Beban Tunjangan Transportasi DPRD	6.256.000.000,00	5.800.400.000,00	455.600.000,00	7,85
Beban Uang Jasa Pengabdian DPRD	12.600.000,00	4.725.000,00	7.875.000,00	166,67
<b>Jumlah</b>	<b>30.488.248.842,00</b>	<b>29.506.756.146,00</b>	<b>981.492.696,00</b>	<b>3,33</b>

**Tabel 5. 451 Beban Gaji dan Tunjangan KDH/WKDH**

Uraian Pendapatan	Tahun 2023	Tahun 2022	Naik/(Turun)	%
Beban Gaji dan Tunjangan KDH/WKDH	1.186.987.176,00	1.118.482.077,00	68.505.099,00	6,12

Nilai Beban Gaji dan Tunjangan KDH/WKDH pada tahun 2023 sebesar Rp1.186.987.176,00 mengalami kenaikan sebesar Rp68.505.099,00 atau 6,12% jika dibandingkan tahun 2022 sebesar Rp1.118.482.077,00.

**Tabel 5. 452 Rincian Beban Gaji dan Tunjangan KDH/WKDH**

Uraian	Tahun 2023	Tahun 2022	Naik/(Turun)	%
Beban Gaji Pokok KDH/WKDH	54.600.000,00	54.600.000,00	0,00	0,00
Beban Tunjangan Keluarga KDH/WKDH	7.644.000,00	7.644.000,00	0,00	0,00
Beban Tunjangan Jabatan KDH/WKDH	98.280.000,00	98.280.000,00	0,00	0,00
Beban Tunjangan Beras KDH/WKDH	8.111.040,00	6.952.320,00	1.158.720,00	16,67
Beban Tunjangan PPh/Tunjangan Khusus KDH/WKDH	587.896,00	241.104,00	346.792,00	143,84
Beban Pembulatan Gaji KDH/WKDH	1.040,00	960,00	80,00	8,33
Beban Iuran Jaminan Kesehatan KDH/WKDH	5.503.680,00	5.503.680,00	0,00	0,00
Beban Iuran Jaminan Kecelakaan Kerja KDH/WKDH	112.320,00	112.320,00	0,00	0,00
Beban Iuran Jaminan Kematian KDH/WKDH	336.960,00	336.960,00	0,00	0,00
Beban Insentif bagi KDH/WKDH atas Pemungutan Pajak Daerah	1.011.810.240,00	944.810.733,00	66.999.507,00	7,09
<b>Jumlah</b>	<b>1.186.987.176,00</b>	<b>1.118.482.077,00</b>	<b>68.505.099,00</b>	<b>6,12</b>

**Tabel 5. 453 Rincian Beban Gaji dan Tunjangan KDH/WKDH**

Uraian	Tahun 2023	Tahun 2022	Naik/(Turun)	%
Beban Gaji Pokok KDH/WKDH	54.600.000,00	54.600.000,00	0,00	0,00
Beban Tunjangan Keluarga KDH/WKDH	7.644.000,00	7.644.000,00	0,00	0,00
Beban Tunjangan Jabatan KDH/WKDH	98.280.000,00	98.280.000,00	0,00	0,00
Beban Tunjangan Beras KDH/WKDH	8.111.040,00	6.952.320,00	1.158.720,00	16,67
Beban Tunjangan PPh/Tunjangan Khusus KDH/WKDH	587.896,00	241.104,00	346.792,00	143,84
Beban Pembulatan Gaji KDH/WKDH	1.040,00	960,00	80,00	8,33
Beban Iuran Jaminan Kesehatan KDH/WKDH	5.503.680,00	5.503.680,00	0,00	0,00
Beban Iuran Jaminan Kecelakaan Kerja KDH/WKDH	112.320,00	112.320,00	0,00	0,00
Beban Iuran Jaminan Kematian KDH/WKDH	336.960,00	336.960,00	0,00	0,00
Beban Insentif bagi KDH/WKDH atas Pemungutan Pajak Hotel	21.484.929,00	19.999.361,00	1.485.568,00	7,43
Beban Insentif bagi KDH/WKDH atas Pemungutan Pajak Restoran	105.522.135,00	106.977.886,00	(1.455.751,00)	(1,36)
Beban Insentif bagi KDH/WKDH atas Pemungutan Pajak Hiburan	5.154.793,00	5.236.600,00	(81.807,00)	(1,56)

Uraian	Tahun 2023	Tahun 2022	Naik/(Turun)	%
Beban Insentif bagi KDH/WKDH atas Pemungutan Pajak Reklame	21.666.537,00	22.471.239,00	(804.702,00)	(3,58)
Beban Insentif bagi KDH/WKDH atas Pemungutan Pajak Parkir	21.219.661,00	26.775.038,00	(5.555.377,00)	(20,75)
Beban Insentif bagi KDH/WKDH atas Pemungutan Pajak Air Tanah	4.433.035,00	5.144.427,00	(711.392,00)	(13,83)
Beban Insentif bagi KDH/WKDH atas Pemungutan Pajak Bumi dan Bangunan Perdesaan dan Perkotaan	429.933.464,00	422.251.555,00	7.681.909,00	1,82
Beban Insentif bagi KDH/WKDH atas Pemungutan Bea Perolehan Hak atas Tanah dan Bangunan	402.395.686,00	335.954.627,00	66.441.059,00	19,78
<b>Jumlah</b>	<b>1.186.987.176,00</b>	<b>1.118.482.077,00</b>	<b>68.505.099,00</b>	<b>6,12</b>

**Tabel 5. 454 Beban Penerimaan Lainnya Pimpinan DPRD serta KDH/WKDH**

Uraian Pendapatan	Tahun 2023	Tahun 2022	Naik/(Turun)	%
Beban Penerimaan Lainnya Pimpinan DPRD serta KDH/WKDH	3.262.818.837,00	3.010.249.820,00	252.569.017,00	8,39

Nilai Beban Penerimaan Lainnya Pimpinan DPRD serta KDH/WKDH pada tahun 2023 sebesar Rp3.262.818.837,00 mengalami kenaikan sebesar Rp252.569.017,00 atau 8,39% jika dibandingkan tahun 2022 sebesar Rp3.010.249.820,00.

**Tabel 5. 455 Rincian Beban Penerimaan Lainnya Pimpinan DPRD serta KDH/WKDH**

Uraian	Tahun 2023	Tahun 2022	Naik/(Turun)	%
Beban Dana Operasional Pimpinan DPRD	393.120.000,00	393.120.000,00	0,00	0,00
Beban Dana Operasional KDH/WKDH	2.869.698.837,00	2.617.129.820,00	252.569.017,00	9,65
<b>Jumlah</b>	<b>3.262.818.837,00</b>	<b>3.010.249.820,00</b>	<b>252.569.017,00</b>	<b>8,39</b>

#### 5.4.1.2.1.2 Beban Barang dan Jasa

**Tabel 5. 456 Beban Barang dan Jasa**

Uraian Pendapatan	Tahun 2023	Tahun 2022	Naik/(Turun)	%
Beban Barang dan Jasa	1.592.878.559.907,16	1.497.991.262.260,18	94.887.297.646,98	6,33

Nilai Beban Barang dan Jasa pada tahun 2023 sebesar Rp1.592.878.559.907,16 mengalami kenaikan sebesar Rp94.887.297.646,98 atau 6,33% jika dibandingkan tahun 2022 sebesar Rp1.497.991.262.260,18.

**Tabel 5. 457 Rincian Beban Barang dan Jasa**

Uraian	Tahun 2023	Tahun 2022	Naik/(Turun)	%
Beban Barang	561.610.196.431,83	489.372.327.940,46	72.237.868.491,37	14,76
Beban Jasa	822.928.176.365,99	802.657.446.191,97	20.270.730.174,02	2,53
Beban Pemeliharaan	129.789.640.225,34	141.377.190.819,75	(11.587.550.594,41)	(8,20)
Beban Perjalanan Dinas	78.550.546.884,00	64.584.297.308,00	13.966.249.576,00	21,62
<b>Jumlah</b>	<b>1.592.878.559.907,16</b>	<b>1.497.991.262.260,18</b>	<b>94.887.297.646,98</b>	<b>6,33</b>

#### 5.4.1.2.1.2.1 Beban Persediaan

Tabel 5. 458 Beban Persediaan

Uraian Pendapatan	Tahun 2023	Tahun 2022	Naik/(Turun)	%
Beban Barang	561.610.196.431,83	489.372.327.940,46	72.237.868.491,37	14,76

Nilai Beban Persediaan pada tahun 2023 sebesar Rp 561.610.196.431,83 mengalami kenaikan sebesar Rp72.237.868.491,37 atau 14,76% jika dibandingkan tahun 2022 sebesar Rp489.372.327.940,46.

Tabel 5. 459 Rincian Beban Persediaan

Perbedaan beban barang dan belanja persediaan disajikan dalam *lampiran 21*.

Uraian	Tahun 2023	Tahun 2022	Naik/(Turun)	%
Beban Barang Pakai Habis	561.538.261.063,03	489.370.476.154,06	72.167.784.908,97	14,75
Beban Barang Tak Habis Pakai	71.935.368,80	1.851.786,40	70.083.582,40	3.784,65
<b>Jumlah</b>	<b>561.610.196.431,83</b>	<b>489.372.327.940,46</b>	<b>72.237.868.491,37</b>	<b>14,76</b>

Tabel 5. 460 Rincian Beban Persediaan

Uraian	Tahun 2023	Tahun 2022	Naik/(Turun)	%
Beban Bahan-Bahan Bangunan dan Konstruksi	7.187.935.691,41	4.451.031.139,31	2.736.904.552,10	38,08
Beban Bahan-Bahan Kimia	1.922.510.208,72	3.979.789.984,00	(2.057.279.775,28)	(107,01)
Beban Bahan-Bahan Bakar dan Pelumas	31.088.830.439,92	26.334.869.817,08	4.753.960.622,84	15,29
Beban Bahan-Bahan Baku	849.618.150,00	8.203.250,00	841.414.900,00	99,03
Beban Bahan-Bahan/Bibit Tanaman	360.513.882,00	612.441.400,00	(251.927.518,00)	(69,88)
Beban Bahan-Isi Tabung Pemadam Kebakaran	235.607.750,00	230.899.690,00	4.708.060,00	2,00
Beban Bahan-Isi Tabung Gas	1.435.495.897,00	1.423.581.410,00	11.914.487,00	0,83
Beban Bahan-Bahan/Bibit Ternak/Bibit Ikan	236.686.128,00	122.330.000,00	114.356.128,00	48,32
Beban Bahan-Bahan Lainnya	8.250.184.778,16	2.105.498.828,30	6.144.685.949,86	74,48
Beban Suku Cadang-Suku Cadang Alat Angkutan	2.455.521.453,00	2.347.749.724,00	107.771.729,00	4,39
Beban Suku Cadang-Suku Cadang Alat Besar	26.839.800,00	22.022.400,00	4.817.400,00	17,95
Beban Suku Cadang-Suku Cadang Alat Kedokteran	464.533.183,00	3.937.478.289,00	(3.472.945.106,00)	(747,62)
Beban Suku Cadang-Suku Cadang Alat Laboratorium	260.320.440,00	42.631.273,00	217.689.167,00	83,62
Beban Suku Cadang-Suku Cadang Alat Pertanian	88.856.150,00	60.160.500,00	28.695.650,00	32,29
Beban Suku Cadang-Suku Cadang Alat Bengkel	-18.297.275,00	-117.556.330,00	99.259.055,00	(542,48)

<b>Uraian</b>	<b>Tahun 2023</b>	<b>Tahun 2022</b>	<b>Naik/(Turun)</b>	<b>%</b>
Beban Suku Cadang-Suku Cadang Lainnya	63.461.600,00	139.117.350,00	(75.655.750,00)	(119,22)
Beban Alat/Bahan untuk Kegiatan Kantor-Alat Tulis Kantor	28.218.970.588,17	32.068.865.314,22	(3.849.894.726,05)	(13,64)
Beban Alat/Bahan untuk Kegiatan Kantor-Kertas dan Cover	4.327.260.274,89	4.670.536.845,96	(343.276.571,07)	(7,93)
Beban Alat/Bahan untuk Kegiatan Kantor-Bahan Cetak	25.189.461.368,00	16.537.514.334,00	8.651.947.034,00	34,35
Beban Alat/Bahan untuk Kegiatan Kantor-Benda Pos	837.694.400,00	815.253.950,00	22.440.450,00	2,68
Beban Alat/Bahan untuk Kegiatan Kantor-Persediaan Dokumen/Administrasi Tender	395.430.359,00	1.142.549.651,00	(747.119.292,00)	(188,94)
Beban Alat/Bahan untuk Kegiatan Kantor-Bahan Komputer	3.707.205.235,50	4.264.912.806,52	(557.707.571,02)	(15,04)
Beban Alat/Bahan untuk Kegiatan Kantor-Perabot Kantor	15.108.406.648,08	17.379.520.788,66	(2.271.114.140,58)	(15,03)
Beban Alat/Bahan untuk Kegiatan Kantor-Alat Listrik	11.464.646.790,67	22.047.000.547,47	(10.582.353.756,80)	(92,30)
Beban Alat/Bahan untuk Kegiatan Kantor-Perlengkapan Dinas	3.390.323.947,00	2.883.698.641,00	506.625.306,00	14,94
Beban Alat/Bahan untuk Kegiatan Kantor-Perlengkapan Pendukung Olah Raga	2.694.407.321,00	16.194.361.756,00	(13.499.954.435,00)	(501,04)
Beban Alat/Bahan untuk Kegiatan Kantor-Suvenir/Cendera Mata	2.553.785.665,00	2.762.013.977,00	(208.228.312,00)	(8,15)
Beban Alat/Bahan untuk Kegiatan Kantor-Alat/Bahan untuk Kegiatan Kantor Lainnya	32.407.986.952,20	31.380.163.988,00	1.027.822.964,20	3,17
Beban Obat-Obatan-Obat	219.878.808.081,54	131.372.927.404,93	88.505.880.676,61	40,25
Beban Obat-Obatan-Obat-Obatan Lainnya	32.776.875.876,67	51.676.320.527,61	(18.899.444.650,94)	(57,66)
Beban Barang untuk Dijual/Diserahkan kepada Masyarakat	61.362.601.586,10	42.500.618.988,00	18.861.982.598,10	30,74
Beban Natura dan Pakan-Natura	3.655.184.700,00	3.338.107.385,00	317.077.315,00	8,67
Beban Natura dan Pakan-Pakan	233.421.100,00	217.087.700,00	16.333.400,00	7,00
Beban Natura dan Pakan-Natura dan Pakan Lainnya	-2.707.492,00	66.004.800,00	(68.712.292,00)	2.537,86
Beban Makanan dan Minuman Rapat	27.672.618.603,00	29.125.104.299,00	(1.452.485.696,00)	(5,25)

Uraian	Tahun 2023	Tahun 2022	Naik/(Turun)	%
Beban Makanan dan Minuman dan Tamu	9.813.170.486,00	8.707.917.670,00	1.105.252.816,00	11,26
Beban Penambah Daya Tahan Tubuh	258.357.400,00	753.277.968,00	(494.920.568,00)	(191,56)
Beban Makanan dan Minuman pada Fasilitas Pelayanan Urusan Pendidikan	7.089.585.998,00	7.230.140.176,00	(140.554.178,00)	(1,98)
Beban Makanan dan Minuman pada Fasilitas Pelayanan Urusan Kesehatan	10.145.115.800,00	7.242.423.890,00	2.902.691.910,00	28,61
Beban Makanan dan Minuman pada Fasilitas Pelayanan Urusan Sosial	3.750.000,00	0,00	3.750.000,00	100,00
Beban Makanan dan Minuman Aktivitas Lapangan	0,00	5.887.878.831,00	(5.887.878.831,00)	#DIV/0!
Beban Pakaian Dinas KDH dan WKDH	246.174.300,00	219.187.600,00	26.986.700,00	10,96
Beban Pakaian Dinas dan Atribut Pimpinan dan Anggota DPRD	8.750.000,00	13.750.000,00	(5.000.000,00)	(57,14)
Beban Pakaian Sipil Harian (PSH)	210.000.000,00	190.000.000,00	20.000.000,00	9,52
Beban Pakaian Dinas Harian (PDH)	692.578.000,00	145.806.000,00	546.772.000,00	78,95
Beban Pakaian Dinas Lapangan (PDL)	501.883.550,00	1.544.283.480,00	(1.042.399.930,00)	(207,70)
Beban Pakaian Sipil Resmi (PSR)	107.500.000,00	100.000.000,00	7.500.000,00	6,98
Beban Pakaian Dinas Upacara (PDU)	62.010.000,00	70.714.290,00	(8.704.290,00)	(14,04)
Beban Pakaian Kerja Laboratorium	1.100.000,00	0,00	1.100.000,00	100,00
Beban Pakaian Batik Tradisional	1.038.980.592,00	523.170.870,00	515.809.722,00	49,65
Beban Pakaian Olahraga	569.504.656,00	458.461.950,00	111.042.706,00	19,50
Beban Pakaian Paskibraka	8.800.000,00	141.154.000,00	(132.354.000,00)	(1.504,02)
Beban Komponen-Komponen Rambu-Rambu	71.935.368,80	1.348.786,40	70.586.582,40	98,13
<b>Jumlah</b>	<b>561.610.196.431,83</b>	<b>489.372.327.940,46</b>	<b>72.237.868.491,37</b>	<b>12,86</b>

#### 5.4.1.2.1.2.2 Beban Jasa

Tabel 5. 461 Beban Jasa

Uraian Pendapatan	Tahun 2023	Tahun 2022	Naik/(Turun)	%
Beban Jasa	822.928.176.365,99	802.657.446.191,97	20.270.730.174,02	2,53

Nilai Beban Barang pada tahun 2023 sebesar Rp822.928.176.365,99 mengalami kenaikan sebesar Rp20.270.730.174,02 atau 2,53% jika dibandingkan tahun 2022 sebesar Rp802.657.446.191,97.

Tabel 5. 462 Rincian Beban Jasa

Uraian	Tahun 2023	Tahun 2022	Naik/(Turun)	%
Beban Jasa Kantor	609.839.341.491,59	637.594.556.346,65	(27.755.214.855,06)	(4,35)
Beban Iuran Jaminan/Asuransi	104.236.640.337,80	51.995.106.079,32	52.241.534.258,48	100,47
Beban Sewa Tanah	15.000.000,00	15.000.000,00	0,00	0,00
Beban Sewa Peralatan dan Mesin	9.715.637.313,00	7.069.722.190,00	2.645.915.123,00	37,43
Beban Sewa Gedung dan Bangunan	1.743.274.800,00	2.001.479.789,00	(258.204.989,00)	(12,90)
Beban Sewa Jalan, Jaringan dan Irigasi	265.175,00	220.000,00	45.175,00	20,53
Beban Sewa Aset Tetap Lainnya	139.349.680,00	419.469.000,00	(280.119.320,00)	(66,78)
Beban Jasa Konsultansi Konstruksi	8.578.224.806,35	11.919.045.308,00	(3.340.820.501,65)	(28,03)
Beban Jasa Konsultansi Non Konstruksi	10.460.442.475,25	11.483.199.547,00	(1.022.757.071,75)	(8,91)
Beban Beasiswa Pendidikan PNS	0,00	132.900.000,00	(132.900.000,00)	(100,00)
Beban Kursus/Pelatihan, Sosialisasi, Bimbingan Teknis serta Pendidikan dan Pelatihan	21.410.273.331,00	22.095.873.107,00	(685.599.776,00)	(3,10)
Beban Jasa Insentif Pemungutan Pajak Daerah bagi Pegawai Non ASN	320.131.038,00	427.347.992,00	(107.216.954,00)	(25,09)
Belanja Uang yang Diberikan kepada Pihak Ketiga/Pihak Lain/Masyarakat	54.344.678.800,00	46.547.874.200,00	7.796.804.600,00	16,75
Belanja Jasa yang Diberikan kepada Pihak Ketiga/Pihak Lain/Masyarakat	2.018.094.139,00	10.955.652.633,00	(8.937.558.494,00)	(81,58)
Beban Sewa Aset Tidak Berwujud-Software	106.822.979,00	0,00	106.822.979,00	0,00
<b>Jumlah</b>	<b>822.928.176.365,99</b>	<b>802.657.446.191,97</b>	<b>20.270.730.174,02</b>	<b>2,53</b>

Rincian beban jasa dan belanja jasa disajikan dalam *lampiran 22* dan *lampiran 23*.

#### 5.4.1.2.1.2.3 Beban Pemeliharaan

Tabel 5. 463 Beban Pemeliharaan

Uraian Pendapatan	Tahun 2023	Tahun 2022	Naik/(Turun)	%
Beban Pemeliharaan	<b>129.789.640.225,34</b>	<b>141.377.190.819,75</b>	<b>(11.587.550.594,41)</b>	<b>(8,20)</b>

Nilai Beban Pemeliharaan pada tahun 2023 sebesar Rp129.789.640.225,34 mengalami penurunan sebesar Rp11.587.550.594,41 atau 8.20% jika dibandingkan tahun 2022 sebesar Rp141.377.190.819,75.

Tabel 5. 464 Rincian Beban Pemeliharaan

Uraian	Tahun 2023	Tahun 2022	Naik/(Turun)	%
Beban Pemeliharaan Tanah	0,00	4.227.219.854,00	(4.227.219.854,00)	(100,00)
Beban Pemeliharaan Peralatan dan Mesin	46.938.201.222,98	49.737.803.919,05	(2.799.602.696,07)	(5,63)
Beban Pemeliharaan Gedung dan Bangunan	40.797.712.377,05	28.084.480.228,70	12.713.232.148,35	34,43
Beban Pemeliharaan Jalan, Jaringan, dan Irigasi	40.452.064.184,31	59.196.083.416,00	(18.744.019.231,69)	(26,52)

Uraian	Tahun 2023	Tahun 2022	Naik/(Turun)	%
Beban Pemeliharaan Aset Tetap Lainnya	1.010.896.441,00	131.603.402,00	879.293.039,00	668,14
Beban Pemeliharaan Aset Tidak Berwujud-Software	590.766.000,00	0,00	590.766.000,00	0,00
<b>Jumlah</b>	<b>129.789.640.225,34</b>	<b>141.377.190.819,75</b>	<b>(11.587.550.594,41)</b>	<b>(8,20)</b>

**Tabel 5. 465 Rincian Beban Pemeliharaan**

Uraian	Tahun 2023	Tahun 2022	Naik/(Turun)	%
Beban Pemeliharaan Tanah-Tanah Persil- Tanah Persil Lainnya	0,00	3.848.600.989,00	(3.848.600.989,00)	(100,00)
Beban Pemeliharaan Tanah-Lapangan-Tanah untuk Makam	0,00	378.618.865,00	(378.618.865,00)	(100,00)
Beban Pemeliharaan Alat Besar-Alat Besar Darat-Loader	73.815.000,00	0,00	73.815.000,00	0,00
Beban Pemeliharaan Alat Besar-Alat Besar Darat-Alat Pengangkat	2.001.944.508,00	6.383.976.733,00	(4.382.032.225,00)	(68,64)
Beban Pemeliharaan Alat Besar-Alat Besar Darat-Mesin Proses	933.286.663,00	394.940.275,00	538.346.388,00	136,31
Beban Pemeliharaan Alat Besar-Alat Besar Darat-Alat Besar Darat Lainnya	697.612.023,00	906.497.519,00	(208.885.496,00)	(23,04)
Beban Pemeliharaan Alat Besar-Alat Bantu- Feeder	887.512.154,00	560.271.560,00	327.240.594,00	58,41
Beban Pemeliharaan Alat Besar-Alat Bantu- Electric Generating Set	548.231.491,00	601.747.845,00	(53.516.354,00)	(8,89)
Beban Pemeliharaan Alat Besar-Alat Bantu- Pompa	97.671.594,00	195.710.105,00	(98.038.511,00)	(50,09)
Beban Pemeliharaan Alat Angkutan-Alat Angkutan Darat Bermotor-Kendaraan Dinas Bermotor Perorangan	3.424.766.511,00	3.009.084.611,00	415.681.900,00	13,81
Beban Pemeliharaan Alat Angkutan-Alat Angkutan Darat Bermotor-Kendaraan Bermotor Penumpang	1.280.584.418,00	1.121.879.787,00	158.704.631,00	14,15
Beban Pemeliharaan Alat Angkutan-Alat Angkutan Darat Bermotor-Kendaraan Bermotor Angkutan Barang	2.593.391.604,00	467.435.232,00	2.125.956.372,00	454,81
Beban Pemeliharaan Alat Angkutan-Alat Angkutan Darat Bermotor-Kendaraan Bermotor Beroda Dua	9.996.430,00	8.378.500,00	1.617.930,00	19,31
Beban Pemeliharaan Alat Angkutan-Alat Angkutan Darat Bermotor-Kendaraan Bermotor Beroda Tiga	200.039.415,00	242.630.395,00	(42.590.980,00)	(17,55)
Beban Pemeliharaan Alat Angkutan-Alat Angkutan Darat Bermotor-Kendaraan Bermotor Khusus	802.649.310,00	848.438.186,00	(45.788.876,00)	(5,40)
Beban Pemeliharaan Alat Angkutan-Alat	297.774.560,00	162.058.890,00	135.715.670,00	83,74
Beban Pemeliharaan Alat Angkutan-Alat Angkutan Darat Tak Bermotor-Kendaraan Tak Bermotor Angkutan Barang	648.686.530,00	0,00	648.686.530,00	0,00
Beban Pemeliharaan Alat Bengkel dan Alat Ukur-Alat Ukur-Alat Timbangan/Biara	49.950.000,00	0,00	49.950.000,00	0,00
Beban Pemeliharaan Alat Bengkel dan Alat Ukur-Alat Ukur-	99.500.000,00	147.063.900,00	(47.563.900,00)	(32,34)



Uraian	Tahun 2023	Tahun 2022	Naik/(Turun)	%
Alat Penguji Kendaraan Bermotor				
Beban Pemeliharaan Alat Pertanian-Alat Pengolahan-Alat Pengolahan Lainnya	0,00	0,00	0,00	0,00
Beban Pemeliharaan Alat Kantor dan Rumah Tangga-Alat Kantor-Alat Reproduksi (Penggandaan)	242.521.435,00	225.664.440,00	16.856.995,00	7,47
Beban Pemeliharaan Alat Kantor dan Rumah Tangga-Alat Kantor-Alat Penyimpan Perlengkapan Kantor	27.567.400,00	51.731.920,00	(24.164.520,00)	(46,71)
Beban Pemeliharaan Alat Kantor dan Rumah Tangga-Alat Kantor-Alat Kantor Lainnya	6.945.203.086,00	1.499.976.514,00	5.445.226.572,00	363,02
Beban Pemeliharaan Alat Kantor dan Rumah Tangga-Alat Rumah Tangga-Mebel	2.256.531.472,00	13.343.705.093,00	(11.087.173.621,00)	(83,09)
Beban Pemeliharaan Alat Kantor dan Rumah Tangga-Alat Rumah Tangga-Alat Pembersih	275.856.540,00	239.027.960,00	36.828.580,00	15,41
Beban Pemeliharaan Alat Kantor dan Rumah Tangga-Alat Rumah Tangga-Alat Pendingin	4.659.385.774,00	4.425.928.228,00	233.457.546,00	5,27
Beban Pemeliharaan Alat Kantor dan Rumah Tangga-Alat Rumah Tangga-Alat Rumah Tangga Lainnya (Home Use)	329.486.905,00	307.197.930,00	22.288.975,00	7,26
Beban Pemeliharaan Alat Kantor dan Rumah Tangga-Alat Rumah Tangga-Alat Pemadam Kebakaran	366.108.800,00	360.819.500,00	5.289.300,00	1,47
Beban Pemeliharaan Alat Studio, Komunikasi, dan Pemancar-Alat Studio-Peralatan Studio Audio	558.590.521,00	349.669.301,00	208.921.220,00	59,75
Beban Pemeliharaan Alat Studio, Komunikasi, dan Pemancar-Alat Studio-Alat Studio Lainnya	47.396.000,00	7.480.000,00	39.916.000,00	533,64
Beban Pemeliharaan Alat Studio, Komunikasi, dan Pemancar-Alat Komunikasi-Alat Komunikasi Telephone	757.500.500,00	81.117.800,00	676.382.700,00	833,83
Beban Pemeliharaan Alat Studio, Komunikasi, dan Pemancar-Alat Komunikasi-Alat Komunikasi Radio HF/FM	29.520.450,00	59.385.000,00	(29.864.550,00)	(50,29)
Beban Pemeliharaan Alat Studio, Komunikasi, dan Pemancar-Alat Komunikasi-Alat Komunikasi Sosial	247.582.900,00	0,00	247.582.900,00	0,00
Beban Pemeliharaan Alat Studio, Komunikasi, dan Pemancar-Peralatan Pemancar-Peralatan Antena SHF/Parabola	74.300.000,00	78.000.000,00	(3.700.000,00)	(4,74)
Beban Pemeliharaan Alat Studio, Komunikasi, dan Pemancar-Peralatan Pemancar-Switcher Antena	34.774.000,00	0,00	34.774.000,00	0,00
Beban Pemeliharaan Alat Kedokteran dan Kesehatan-Alat Kedokteran-Alat Kedokteran Umum	105.616.720,00	76.953.300,00	28.663.420,00	37,25
Beban Pemeliharaan Alat Kedokteran dan Kesehatan-Alat Kedokteran-Alat Kedokteran Gigi	20.452.150,00	31.639.560,00	(11.187.410,00)	(35,36)
Beban Pemeliharaan Alat Kedokteran dan Kesehatan-Alat Kedokteran-Alat Kedokteran Lainnya	17.433.000,00	23.905.850,00	(6.472.850,00)	(27,08)

Uraian	Tahun 2023	Tahun 2022	Naik/(Turun)	%
Beban Pemeliharaan Alat Kedokteran dan Kesehatan-Alat Kesehatan Umum-Alat Kesehatan Umum Lainnya	10.429.358.446,00	8.445.931.335,00	1.983.427.111,00	23,48
Beban Pemeliharaan Alat Laboratorium-Unit Alat Laboratorium-Alat Laboratorium Umum	58.301.594,00	64.841.940,00	(6.540.346,00)	(10,09)
Beban Pemeliharaan Alat Laboratorium-Unit Alat Laboratorium-Unit Alat Laboratorium Lainnya	5.105.800,00	0,00	5.105.800,00	0,00
Beban Pemeliharaan Komputer-Komputer Unit-Komputer Jaringan	589.234.763,95	523.164.641,05	66.070.122,90	12,63
Beban Pemeliharaan Komputer-Komputer Unit-Personal Computer	1.868.593.674,00	1.959.237.283,00	(90.643.609,00)	(4,63)
Beban Pemeliharaan Komputer-Komputer Unit-Komputer Unit Lainnya	16.656.160,00	21.089.450,00	(4.433.290,00)	(21,02)
Beban Pemeliharaan Komputer-Peralatan Komputer-Peralatan Mainframe	339.510.000,00	52.653.500,00	286.856.500,00	544,80
Beban Pemeliharaan Komputer-Peralatan Komputer-Peralatan Personal Computer	915.408.252,03	949.648.970,00	(34.240.717,97)	(3,61)
Beban Pemeliharaan Komputer-Peralatan Komputer-Peralatan Jaringan	335.679.178,00	858.095.585,00	(522.416.407,00)	(60,88)
Beban Pemeliharaan Komputer-Peralatan Komputer-Peralatan Komputer Lainnya	75.901.250,00	62.343.700,00	13.557.550,00	21,75
Beban Pemeliharaan Rambu-Rambu-Rambu Rambu Lalu Lintas Darat-Rambu-Rambu Lalu Lintas Darat Lainnya	661.212.241,00	588.481.581,00	72.730.660,00	12,36
Beban Pemeliharaan Bangunan Gedung- Bangunan Gedung Tempat Kerja-Bangunan Gedung Kantor	3.855.459.978,50	7.240.803.637,70	(3.385.343.659,20)	(46,75)
Beban Pemeliharaan Bangunan Gedung- Bangunan Gedung Tempat Kerja-Bangunan Kesehatan	8.357.230.553,55	9.648.858.243,00	(1.291.627.689,45)	(13,39)
Beban Pemeliharaan Bangunan Gedung- Bangunan Gedung Tempat Kerja-Bangunan Gedung Tempat Pendidikan	20.270.109.627,00	6.550.740.792,00	13.719.368.835,00	209,43
Beban Pemeliharaan Bangunan Gedung- Bangunan Gedung Tempat Kerja-Bangunan Gedung Tempat Olahraga	2.975.265.920,00	789.403.550,00	2.185.862.370,00	276,90
Beban Pemeliharaan Bangunan Gedung- Bangunan Gedung Tempat Kerja-Bangunan Gedung Pertokoan/Koperasi/Pasar	794.269.000,00	637.762.000,00	156.507.000,00	24,54
Beban Pemeliharaan Bangunan Gedung- Bangunan Gedung Tempat Kerja-Bangunan Gedung Pemotong Hewan	99.602.500,00	0,00	99.602.500,00	0,00
Beban Pemeliharaan Bangunan Gedung- Bangunan Gedung Tempat Kerja-Taman	4.212.660.402,00	2.717.125.956,00	1.495.534.446,00	55,04
Beban Pemeliharaan Bangunan Gedung- Bangunan Gedung Tempat Tinggal- Flat/Rumah Susun	195.157.926,00	394.275.000,00	(199.117.074,00)	(50,50)

Uraian	Tahun 2023	Tahun 2022	Naik/(Turun)	%
Beban Pemeliharaan Monumen-Candi/Tugu Peringatan/Prasasti-Tugu	7.000.000,00	0,00	7.000.000,00	0,00
Beban Pemeliharaan Bangunan Menara- Bangunan Menara Perambuan-Bangunan Menara Telekomunikasi	72.013.470,00	105.511.050,00	(33.497.580,00)	(31,75)
Beban Pemeliharaan Bangunan Air-Bangunan Air Irigasi-Bangunan Pembawa Irigasi	18.023.760.288,00	3.314.651.315,00	14.709.108.973,00	443,76
Beban Pemeliharaan Bangunan Air-Bangunan Air Irigasi-Bangunan Air Irigasi Lainnya	7.346.051.334,00	(384.021.464,00)	7.730.072.798,00	(2.012,93)
Beban Pemeliharaan Bangunan Air-Bangunan Pengairan Pasang Surut-Saluran Pembuang Pasang Surut	1.503.207.231,31	5.406.530.342,00	(3.903.323.110,69)	(72,20)
Beban Pemeliharaan Bangunan Air-Bangunan Pengairan Pasang Surut-Bangunan Pengaman Pasang Surut	2.388.246.512,00	553.215.404,00	1.835.031.108,00	331,70
Beban Pemeliharaan Bangunan Air-Bangunan Pengaman Sungai/Pantai dan Penanggulangan Bencana Alam-Bangunan Pengaman Pengamanan Sungai/Pantai	954.028.697,00	12.684.341.524,00	(11.730.312.827,00)	(92,48)
Beban Pemeliharaan Bangunan Air-Bangunan Air Kotor-Bangunan Pembuang Air Kotor	6.498.295.048,00	11.174.000,00	6.487.121.048,00	58.055,50
Beban Pemeliharaan Bangunan Air-Bangunan Air Kotor-Bangunan Air Kotor Lainnya	60.992.450,00	159.119.006,00	(98.126.556,00)	(61,67)
Beban Pemeliharaan Jalan dan Jembatan- Jalan-Jalan Kabupaten	3.237.000,00	34.163.926.068,00	(34.160.689.068,00)	(99,99)
Beban Pemeliharaan Instalasi-Instalasi Air Bersih/Air Baku-Instalasi Air Permukaan	24.243.000,00	25.685.000,00	(1.442.000,00)	(5,61)
Beban Pemeliharaan Instalasi-Instalasi Air Bersih/Air Baku-Instalasi Air Sumber/Mata Air	2.818.000,00	12.103.909,00	(9.285.909,00)	(76,72)
Beban Pemeliharaan Instalasi-Instalasi Air Bersih/Air Baku-Instalasi Air Bersih/Air Baku Lainnya	295.480.085,00	112.381.850,00	183.098.235,00	162,93
Beban Pemeliharaan Instalasi-Instalasi Air Kotor-Instalasi Air Buangan Domestik	76.278.302,00	405.918.300,00	(329.639.998,00)	(81,21)
Beban Pemeliharaan Instalasi-Instalasi Air Kotor-Instalasi Air Kotor Lainnya	477.721.850,00	0,00	477.721.850,00	0,00
Beban Pemeliharaan Instalasi-Instalasi Pengolahan Sampah-Bangunan Penampung Sampah	145.857.746,00	188.608.000,00	(42.750.254,00)	(22,67)
Beban Pemeliharaan Instalasi-Instalasi Pengolahan Sampah-Instalasi Pengolahan Sampah Lainnya	49.228.500,00	0,00	49.228.500,00	0,00
Beban Pemeliharaan Instalasi-Instalasi Pembangkit Listrik-Instalasi Pembangkit Listrik Lainnya	44.703.500,00	0,00	44.703.500,00	0,00
Beban Pemeliharaan Instalasi-Instalasi Gardu Listrik-Instalasi Gardu Listrik Lainnya	494.558.440,00	501.659.170,00	(7.100.730,00)	(1,42)
Beban Pemeliharaan Instalasi-Instalasi Pengaman-Instalasi Pengolahan Limbah Radioaktif	155.623.100,00	142.288.950,00	13.334.150,00	9,37

Uraian	Tahun 2023	Tahun 2022	Naik/(Turun)	%
Beban Pemeliharaan Instalasi-Instalasi Lain- Instalasi Lain	0,00	2.750.000,00	(2.750.000,00)	(100,00)
Beban Pemeliharaan Jaringan-Jaringan Air Minum-Jaringan Air Minum Lainnya	445.196.752,00	146.331.500,00	298.865.252,00	204,24
Beban Pemeliharaan Jaringan-Jaringan Listrik-Jaringan Listrik Lainnya	801.529.896,00	1.622.150.542,00	(820.620.646,00)	(50,59)
Beban Pemeliharaan Jaringan-Jaringan Telepon-Jaringan Telepon Lainnya	619.949.453,00	127.270.000,00	492.679.453,00	387,11
Beban Pemeliharaan Bahan Perpustakaan- Kartografi, Naskah, dan Lukisan-Lukisan dan Ukiran	9.990.000,00	116.643.402,00	(106.653.402,00)	(91,44)
Beban Pemeliharaan Barang Bercorak Kesenian/Kebudayaan/Olahraga-Barang Bercorak Kesenian-Alat Musik	5.000.000,00	14.960.000,00	(9.960.000,00)	(66,58)
Beban Pemeliharaan Tanaman-Tanaman- Tanaman	995.906.441,00	0,00	995.906.441,00	0,00
Beban Pemeliharaan Aset Tidak Berwujud-Software	240.255.250,00	0,00	240.255.250,00	0,00
Beban Pemeliharaan Aset Tidak Berwujud-Software	350.510.750,00	0,00	350.510.750,00	0,00
<b>Jumlah</b>	<b>129.789.640.225,34</b>	<b>141.377.190.819,75</b>	<b>(11.587.550.594,41)</b>	<b>(8,20)</b>

Perbedaan beban pemeliharaan dan belanja pemeliharaan disajikan dalam *lampiran 24*.

#### 5.4.1.2.1.2.4 Beban Perjalanan Dinas

Tabel 5. 466 Beban Perjalanan Dinas

Uraian Pendapatan	Tahun 2023	Tahun 2022	Naik/(Turun)	%
Beban Perjalanan Dinas	78.550.546.884,00	64.584.297.308,00	13.966.249.576,00	21,62

Nilai Beban Perjalanan Dinas pada tahun 2023 sebesar Rp78.550.546.884,00 mengalami kenaikan sebesar Rp13.966.249.576,00 atau 21,62% jika dibandingkan tahun 2022 sebesar Rp64.584.297.308,00.

Tabel 5. 467 Rincian Beban Perjalanan Dinas

Uraian	Tahun 2023	Tahun 2022	Naik/(Turun)	%
Beban Perjalanan Dinas Dalam Daerah	76.953.058.733,00	64.040.161.419,00	12.912.897.314,00	20,16
Beban Perjalanan Dinas Luar Negeri	1.597.488.151,00	544.135.889,00	1.053.352.262,00	193,58
	<b>78.550.546.884,00</b>	<b>64.584.297.308,00</b>	<b>13.966.249.576,00</b>	<b>21,62</b>

Tabel 5. 468 Rincian Beban Perjalanan Dinas

Uraian	Tahun 2023	Tahun 2022	Naik/(Turun)	%
Beban Perjalanan Dinas Biasa	42.480.148.158,00	33.887.984.593,00	8.592.163.565,00	25,35
Beban Perjalanan Dinas Tetap	873.140.000,00	1.182.160.000,00	(309.020.000,00)	(26,14)
Beban Perjalanan Dinas Dalam Kota	29.127.962.813,00	25.301.641.527,00	3.826.321.286,00	15,12
Beban Perjalanan Dinas Paket Meeting Dalam Kota	365.233.250,00	241.495.000,00	123.738.250,00	51,24
Beban Perjalanan Dinas Paket Meeting Luar Kota	4.106.574.512,00	3.426.880.299,00	679.694.213,00	19,83

Uraian	Tahun 2023	Tahun 2022	Naik/(Turun)	%
Beban Perjalanan Dinas Biasa–Luar Negeri	1.597.488.151,00	544.135.889,00	1.053.352.262,00	193,58
	<b>78.550.546.884,00</b>	<b>64.584.297.308,00</b>	<b>13.966.249.576,00</b>	<b>21,62</b>

Perbedaan beban pemeliharaan dan belanja pemeliharaan disajikan dalam *lampiran 25*.

#### 5.4.1.2.1.3 Beban Subsidi

Tabel 5. 469 Beban Subsidi

Uraian Pendapatan	Tahun 2023	Tahun 2022	Naik/(Turun)	%
Beban Subsidi	780.168.788,00	2.429.079.999,00	(1.648.911.211,00)	(67,88)

Nilai Beban Subsidi pada tahun 2023 sebesar Rp780.168.788,00 mengalami penurunan sebesar Rp1.648.911.211,00 atau 67,88% jika dibandingkan tahun 2022 sebesar Rp2.429.079.999,00.

Tabel 5. 470 Beban Subsidi kepada BUMD

Uraian Pendapatan	Tahun 2023	Tahun 2022	Naik/(Turun)	%
Beban Subsidi kepada BUMD	780.168.788,00	2.429.079.999,00	(1.648.911.211,00)	(67,88)

Nilai Beban Subsidi kepada BUMD pada tahun 2023 sebesar Rp780.168.788,00 mengalami penurunan sebesar Rp1.648.911.211,00 atau 67,88% jika dibandingkan tahun 2022 sebesar Rp2.429.079.999,00.

#### 5.4.1.2.1.4 Beban Hibah

Tabel 5. 471 Beban Hibah

Uraian Pendapatan	Tahun 2023	Tahun 2022	Naik/(Turun)	%
Beban Hibah	313.934.426.110,00	281.750.020.888,00	32.184.405.222,00	11,42

Nilai Beban Hibah pada tahun 2023 sebesar Rp313.934.426.110,00 mengalami kenaikan sebesar Rp32.184.405.222,00 atau 11,42% jika dibandingkan tahun 2022 sebesar Rp281.750.020.888,00.

Tabel 5. 472 Rincian Beban Hibah

Uraian	Tahun 2023	Tahun 2022	Naik/(Turun)	%
Beban Hibah kepada Pemerintah Pusat	71.104.248.392,00	23.247.512.750,00	47.856.735.642,00	205,86
Beban Hibah kepada Badan, Lembaga, Organisasi Kemasyarakatan yang Berbadan Hukum Indonesia	194.799.514.583,00	131.881.865.675,00	62.917.648.908,00	47,71
Beban Hibah Dana BOS	42.998.703.135,00	116.556.722.463,00	(73.558.019.328,00)	(63,10)
Beban Hibah Bantuan Keuangan Kepada Partai Politik	5.031.960.000,00	10.063.920.000,00	(5.031.960.000,00)	(50,00)
<b>Jumlah</b>	<b>313.934.426.110,00</b>	<b>281.750.020.888,00</b>	<b>32.184.405.222,00</b>	<b>11,42</b>

**Tabel 5. 473 Beban Hibah kepada Pemerintah Pusat**

Uraian Pendapatan	Tahun 2023	Tahun 2022	Naik/(Turun)	%
Beban Hibah kepada Pemerintah Pusat	71.104.248.392,00	23.247.512.750,00	47.856.735.642,00	205,86

Nilai Beban Hibah kepada Pemerintah Pusat pada tahun 2023 sebesar Rp71.104.248.392,00 mengalami kenaikan sebesar Rp47.856.735.642,00 atau 205,86% jika dibandingkan tahun 2022 sebesar Rp23.247.512.750,00.

**Tabel 5. 474 Rincian Beban Hibah kepada Pemerintah Pusat**

Uraian	Tahun 2023	Tahun 2022	Naik/(Turun)	%
Beban Hibah Uang kepada Pemerintah Pusat	46.700.000.000,00	22.282.266.750,00	24.417.733.250,00	109,58
Beban Hibah Barang kepada Pemerintah Pusat	24.404.248.392,00	965.246.000,00	23.439.002.392,00	2.428,29
<b>Jumlah</b>	<b>71.104.248.392,00</b>	<b>23.247.512.750,00</b>	<b>47.856.735.642,00</b>	<b>205,86</b>

**Tabel 5. 475 Beban Hibah kepada Badan, Lembaga, Organisasi Kemasyarakatan yang Berbadan Hukum Indonesia**

Uraian Pendapatan	Tahun 2023	Tahun 2022	Naik/(Turun)	%
Beban Hibah kepada Badan, Lembaga, Organisasi Kemasyarakatan yang Berbadan Hukum Indonesia	194.799.514.583,00	131.881.865.675,00	62.917.648.908,00	47,71

Nilai Beban Hibah kepada Badan, Lembaga, Organisasi Kemasyarakatan yang Berbadan Hukum Indonesia pada tahun 2023 sebesar Rp194.799.514.583,00 mengalami kenaikan sebesar Rp62.917.648.908,00 atau 47,71% jika dibandingkan tahun 2022 sebesar Rp131.881.865.675,00.

**Tabel 5. 476 Rincian Beban Hibah kepada Badan, Lembaga, Organisasi Kemasyarakatan yang Berbadan Hukum Indonesia**

Uraian	Tahun 2023	Tahun 2022	Naik/(Turun)	%
Beban Hibah kepada Badan dan Lembaga yang Bersifat Nirlaba, Sukarela dan Sosial yang Dibentuk Berdasarkan Peraturan Perundang-Undangan	20.042.120.531,00	17.319.024.795,00	2.723.095.736,00	15,72
Beban Hibah kepada Badan dan Lembaga Nirlaba, Sukarela dan Sosial yang Telah Memiliki Surat Keterangan Terdaftar	96.989.146.000,00	33.214.674.051,00	63.774.471.949,00	192,01
Beban Hibah kepada Badan dan Lembaga Nirlaba, Sukarela Bersifat Sosial Kemasyarakatan	77.768.248.052,00	81.348.166.829,00	(3.579.918.777,00)	(4,40)
<b>Jumlah</b>	<b>194.799.514.583,00</b>	<b>131.881.865.675,00</b>	<b>62.917.648.908,00</b>	<b>47,71</b>

**Tabel 5. 477 Rincian Beban Hibah kepada Badan, Lembaga, Organisasi Kemasyarakatan yang Berbadan Hukum Indonesia**

Uraian	Tahun 2023	Tahun 2022	Naik/(Turun)	%
Beban Hibah Uang kepada Badan dan Lembaga yang Bersifat Nirlaba, Sukarela dan Sosial yang Dibentuk Berdasarkan Peraturan Perundang-Undangan	20.042.120.531,00	17.319.024.795,00	2.723.095.736,00	15,72

Uraian	Tahun 2023	Tahun 2022	Naik/(Turun)	%
Beban Hibah Uang kepada Badan dan Lembaga Nirlaba, Sukarela dan Sosial yang Telah Memiliki Surat Keterangan Terdaftar	96.989.146.000,00	33.214.674.051,00	63.774.471.949,00	192,01
Beban Hibah Uang kepada Badan dan Lembaga Nirlaba, Sukarela Bersifat Sosial Kemasyarakatan	77.648.248.052,00	81.244.518.829,00	(3.596.270.777,00)	(4,43)
Beban Hibah Barang kepada Badan dan Lembaga Nirlaba, Sukarela Bersifat Sosial Kemasyarakatan	120.000.000,00	103.648.000,00	16.352.000,00	15,78
<b>Jumlah</b>	<b>194.799.514.583,00</b>	<b>131.881.865.675,00</b>	<b>62.917.648.908,00</b>	<b>47,71</b>

**Tabel 5. 478 Beban Hibah Dana BOS**

Uraian Pendapatan	Tahun 2023	Tahun 2022	Naik/(Turun)	%
Beban Hibah Dana BOS	42.998.703.135,00	116.556.722.463,00	(73.558.019.328,00)	(63,10)

Nilai Beban Hibah Dana BOS pada tahun 2023 sebesar Rp42.998.703.135,00 mengalami penurunan sebesar Rp73.558.019.328,00 atau 63,10% jika dibandingkan tahun 2022 sebesar Rp116.556.722.463,00.

**Tabel 5. 479 Beban Hibah Bantuan Keuangan Kepada Partai Politik**

Uraian Pendapatan	Tahun 2023	Tahun 2022	Naik/(Turun)	%
Beban Hibah Bantuan Keuangan Kepada Partai Politik	5.031.960.000,00	10.063.920.000,00	(5.031.960.000,00)	(50,00)

Nilai Beban Hibah Bantuan Keuangan Kepada Partai Politik pada tahun 2023 sebesar Rp5.031.960.000,00 mengalami penurunan sebesar Rp5.031.960.000,00 atau 50,00% jika dibandingkan tahun 2022 sebesar Rp10.063.920.000,00.

#### 5.4.1.2.1.5 Beban Bantuan Sosial

**Tabel 5. 480 Beban Bantuan Sosial**

Uraian Pendapatan	Tahun 2023	Tahun 2022	Naik/(Turun)	%
Beban Bantuan Sosial	107.309.422.909,00	99.867.921.613,00	7.441.501.296,00	7,45

Nilai Beban Bantuan Sosial pada tahun 2023 sebesar Rp107.309.422.909,00 mengalami kenaikan sebesar Rp7.441.501.296 atau 7,45% jika dibandingkan tahun 2022 sebesar Rp99.867.921.613,00.

**Tabel 5. 481 Rincian Beban Bantuan Sosial**

Uraian	Tahun 2023	Tahun 2022	Naik/(Turun)	%
Beban Bantuan Sosial Uang kepada Individu	102.077.222.909,00	89.933.439.950,00	12.143.782.959,00	13,50
Beban Bantuan Sosial Uang kepada Lembaga Non Pemerintahan (Bidang Pendidikan, Keagamaan dan Bidang Lainnya)	5.232.200.000,00	9.934.481.663,00	(4.702.281.663,00)	(47,33)
<b>Jumlah</b>	<b>107.309.422.909,00</b>	<b>99.867.921.613,00</b>	<b>7.441.501.296,00</b>	<b>7,45</b>

**Tabel 5. 482 Beban Bantuan Sosial Uang kepada Individu**

Uraian Pendapatan	Tahun 2023	Tahun 2022	Naik/(Turun)	%
Beban Bantuan Sosial Uang kepada Individu	102.077.222.909,00	89.933.439.950,00	12.143.782.959,00	13,50

Nilai Beban Bantuan Sosial Uang kepada Individu pada tahun 2023 sebesar Rp102.077.222.909,00 mengalami kenaikan sebesar Rp12.143.782.959,00 atau 13,50% jika dibandingkan tahun 2022 sebesar Rp89.933.439.950,00.

**Tabel 5. 483 Rincian Beban Bantuan Sosial Uang kepada Individu**

Uraian	Tahun 2023	Tahun 2022	Naik/(Turun)	%
Beban Bantuan Sosial Uang yang Direncanakan kepada Individu	83.542.150.000,00	85.424.700.000,00	(1.882.550.000,00)	(2,20)
Beban Bantuan Sosial Barang yang Direncanakan kepada Individu	16.987.655.229,00	4.508.739.950,00	12.478.915.279,00	276,77
<b>Jumlah</b>	<b>100.529.805.229,00</b>	<b>89.933.439.950,00</b>	<b>10.596.365.279,00</b>	<b>11,78</b>

**Tabel 5. 484 Beban Bantuan Sosial Uang kepada Lembaga Non Pemerintahan (Bidang Pendidikan, Keagamaan dan Bidang Lainnya)**

Uraian Pendapatan	Tahun 2023	Tahun 2022	Naik/(Turun)	%
Beban Bantuan Sosial Uang kepada Lembaga Non Pemerintahan (Bidang Pendidikan, Keagamaan dan Bidang Lainnya)	5.232.200.000,00	9.934.481.663,00	(4.702.281.663,00)	(47,33)

Nilai Beban Bantuan Sosial Uang kepada Lembaga Non Pemerintahan (Bidang Pendidikan, Keagamaan dan Bidang Lainnya) pada tahun 2023 sebesar Rp5.232.200.000,00 mengalami penurunan sebesar Rp4.702.281.663,00 atau 47,33% jika dibandingkan tahun 2022 sebesar Rp9.934.481.663,00.

#### 5.4.1.2.1.6 Beban Penyisihan Piutang

**Tabel 5. 485 Beban Penyisihan Piutang**

Uraian Pendapatan	Tahun 2023	Tahun 2022	Naik/(Turun)	%
Beban Penyisihan Piutang	14.896.231.415,07	13.710.616.477,89	1.185.614.937,18	8,65

Nilai Beban Penyisihan Piutang pada tahun 2023 sebesar Rp14.896.231.415,07 mengalami kenaikan sebesar Rp1.185.614.937,18 atau 8,65% jika dibandingkan tahun 2022 sebesar Rp13.710.616.477,89.

**Tabel 5. 486 Rincian Beban Penyisihan Piutang**

Uraian	Tahun 2023	Tahun 2022	Naik/(Turun)	%
Beban Penyisihan Piutang Pajak Daerah	13.885.160.137,50	11.707.205.545,89	2.177.954.591,61	18,60
Beban Penyisihan Piutang Retribusi Daerah	313.093.010,00	1.371.467.765,00	(1.058.374.755,00)	(77,17)
Beban Penyisihan Piutang Lain-Lain PAD yang Sah	681.296.267,57	349.592.086,00	331.704.181,57	94,88
Beban penyisihan piutang lainnya	16.682.000,00	282.209.546,00	(265.527.546,00)	(94,09)
Beban penyisihan bagian lancer TGR	0,00	141.535,00	(141.535,00)	(100,00)
<b>Jumlah</b>	<b>14.896.231.415,07</b>	<b>13.710.616.477,89</b>	<b>1.185.614.937,18</b>	<b>8,65</b>



**Tabel 5. 487 Beban Penyisihan Piutang Pajak Daerah**

Uraian Pendapatan	Tahun 2023	Tahun 2022	Naik/(Turun)	%
Beban Penyisihan Piutang Pajak Daerah	13.885.160.137,50	11.707.205.545,89	2.177.954.591,61	18,60

Nilai Beban Penyisihan Piutang Pajak Daerah pada tahun 2023 sebesar Rp13.885.160.137,50 mengalami kenaikan sebesar Rp2.177.954.591,61 atau 18,60% jika dibandingkan tahun 2022 sebesar Rp11.707.205.545,89

**Tabel 5. 488 Rincian Beban Penyisihan Piutang Pajak Daerah**

Uraian	Tahun 2023	Tahun 2022	Naik/(Turun)	%
Beban Penyisihan Piutang Pajak Hotel	2.742.000,00	7.167.500,00	(4.425.500,00)	(61,74)
Beban Penyisihan Pajak Restoran	139.124.386,00	20.980.063,30	118.144.322,70	563,13
Beban Penyisihan Pajak Hiburan	9.281.643,50	48.000,00	9.233.643,50	19.236,76
Beban Penyisihan Pajak Reklame	20.998.401,20	3.188.636,00	17.809.765,20	558,54
Beban Penyisihan Pajak Penerangan Jalan	1.497.730.460,50	59.807,46	1.497.670.653,04	2.504.153,58
Beban Penyisihan Piutang Pajak Parkir	37.153.750,00	4.988.600,00	32.165.150,00	644,77
Beban Penyisihan Piutang Pajak Air Tanah	26.418.669,30	27.639.265,00	(1.220.595,70)	(4,42)
Beban Penyisihan Piutang Pajak Bumi dan Bangunan Pedesaan dan Perkotaan (PBBP2)	12.151.710.827,00	11.640.824.840,13	510.885.986,87	4,39
Beban Penyisihan Piutang BPHTB	0,00	2.308.834,00	(2.308.834,00)	(100,00)
<b>Jumlah</b>	<b>13.885.160.137,50</b>	<b>11.707.205.545,89</b>	<b>2.177.954.591,61</b>	<b>18,60</b>

**Tabel 5. 489 Beban Penyisihan Piutang Retribusi Daerah**

Uraian Pendapatan	Tahun 2023	Tahun 2022	Naik/(Turun)	%
Beban Penyisihan Piutang Retribusi Daerah	313.093.010,00	1.371.467.765,00	(1.058.374.755,00)	(77,17)

Nilai Beban Penyisihan Piutang Retribusi Daerah pada tahun 2023 sebesar Rp313.093.010,00 mengalami penurunan sebesar Rp1.058.374.755,00 atau 77,17% jika dibandingkan tahun 2022 sebesar Rp1.371.467.765,00.

**Tabel 5. 490 Rincian Beban Penyisihan Piutang Retribusi Daerah**

Uraian	Tahun 2023	Tahun 2022	Naik/(Turun)	%
Beban Penyisihan Piutang Retribusi Jasa Umum	111.452.240,00	20.910.665,00	90.541.575,00	432,99
Beban Penyisihan Piutang Retribusi Jasa Usaha	201.640.770,00	1.350.557.100,00	(1.148.916.330,00)	(85,07)
<b>Jumlah</b>	<b>313.093.010,00</b>	<b>1.371.467.765,00</b>	<b>(1.058.374.755,00)</b>	<b>(77,17)</b>

**Tabel 5. 491 Beban Penyisihan Piutang Lain-Lain PAD yang Sah**

Uraian Pendapatan	Tahun 2023	Tahun 2022	Naik/(Turun)	%
Beban Penyisihan Piutang Lain-Lain PAD yang Sah	681.296.267,57	349.592.086,00	331.704.181,57	94,88

Nilai Beban Penyisihan Piutang Lain-Lain PAD yang Sah pada tahun 2023 sebesar Rp697.978.267,57 mengalami kenaikan sebesar Rp348.386.181,57 atau 99,66% jika dibandingkan tahun 2022 sebesar Rp349.592.086,00.

**Tabel 5. 492 Rincian Beban Penyisihan Piutang Lain-Lain PAD yang Sah**

Uraian	Tahun 2023	Tahun 2022	Naik/(Turun)	%
Beban Penyisihan Piutang Hasil Pengelolaan Dana Bergulir	95.491.141,12	0,00	95.491.141,12	0,00
Beban Penyisihan Piutang Pendapatan BLUD	585.805.126,45	349.592.086,00	236.213.040,45	67,57
<b>Jumlah</b>	<b>681.296.267,57</b>	<b>349.592.086,00</b>	<b>331.704.181,57</b>	<b>94,88</b>

**Tabel 5. 493 Beban Penyisihan Piutang Lainnya**

Uraian Pendapatan	Tahun 2023	Tahun 2022	Naik/(Turun)	%
Beban penyisihan piutang lainnya	16.682.000,00	282.209.546,00	(265.527.546,00)	(94,09)

Nilai Beban Penyisihan Piutang Lain-Lain PAD yang Sah pada tahun 2023 sebesar Rp16.682.000,00 mengalami penurunan sebesar Rp265.527.546,00 atau 94,09% jika dibandingkan tahun 2022 sebesar Rp282.209.546,00.

**Tabel 5. 494 Rincian Penyisihan Piutang Lainnya**

Uraian	Tahun 2023	Tahun 2022	Naik/(Turun)	%
Beban Penyisihan Piutang Penerimaan atas Tuntutan Ganti Kerugian Keuangan Daerah	16.682.000,00	282.209.546,00	(265.527.546,00)	(94,09)
<b>Jumlah</b>	<b>16.682.000,00</b>	<b>282.209.546,00</b>	<b>(265.527.546,00)</b>	<b>(94,09)</b>

#### 5.4.1.2.1.7 Beban Penyusutan dan Amortisasi

**Tabel 5. 495 Beban Penyusutan Dan Amortisasi**

Uraian Pendapatan	Tahun 2023	Tahun 2022	Naik/(Turun)	%
Beban Penyusutan Dan Amortisasi	541.816.102.804,24	504.550.576.933,11	37.265.525.871,13	7,39

Nilai Beban Penyusutan Dan Amortisasi pada tahun 2023 sebesar Rp541.816.102.804,24 mengalami kenaikan sebesar Rp37.265.525.871,13 atau 7,47% jika dibandingkan tahun 2022 sebesar Rp504.550.576.933,11.

**Tabel 5. 496 Rincian Beban Penyusutan Dan Amortisasi**

Uraian	Tahun 2023	Tahun 2022	Naik/(Turun)	%
Beban Penyusutan Peralatan dan Mesin	235.924.714.349,42	226.080.808.127,19	9.843.906.222,23	4,35
Beban Penyusutan Gedung dan Bangunan	69.422.818.680,13	63.072.156.951,30	6.350.661.728,83	10,07
Beban Penyusutan Jalan, Jaringan dan Irigasi	225.408.886.036,24	203.844.477.351,60	21.564.408.684,64	10,58
Beban Penyusutan Aset Tetap Lainnya	523.489.602,20	650.248.320,06	(126.758.717,86)	(19,49)
Beban Penyusutan Aset Lainnya – Aset Kemitraan	0,00	3.169.073.978,75	(3.169.073.978,75)	(100,00)
Beban Penyusutan Aset Lainnya	7.694.209.113,98	4.675.567.475,54	3.018.641.638,44	64,56
Beban Amortisasi Aset Tidak Berwujud	2.841.985.022,27	3.058.244.728,67	(216.259.706,40)	(7,07)
<b>Jumlah</b>	<b>541.816.102.804,24</b>	<b>504.550.576.933,11</b>	<b>37.265.525.871,13</b>	<b>7,39</b>

#### 5.4.1.2.1.7.1 Beban Penyusutan Peralatan dan Mesin

**Tabel 5. 497 Beban Penyusutan Peralatan dan Mesin**

Uraian Pendapatan	Tahun 2023	Tahun 2022	Naik/(Turun)	%
Beban Penyusutan Peralatan dan Mesin	235.924.714.349,42	226.080.808.127,19	9.843.906.222,23	4,35

Nilai Beban Penyusutan Peralatan dan Mesin pada tahun 2023 sebesar Rp235.924.714.349,42 mengalami kenaikan sebesar Rp9.843.906.222,23 atau 4,35% jika dibandingkan tahun 2022 sebesar Rp226.080.808.127,19.

**Tabel 5. 498 Rincian Beban Penyusutan Peralatan dan Mesin**

Uraian	Tahun 2023	Tahun 2022	Naik/(Turun)	%
Beban Penyusutan Alat Besar	8.478.966.764,63	7.824.494.592,80	654.472.171,83	8,36
Beban Penyusutan Alat Angkutan	19.420.792.345,34	20.954.987.838,24	(1.534.195.492,90)	(7,32)
Beban Penyusutan Alat Bengkel dan Alat Ukur	3.941.228.763,74	1.209.017.245,54	2.732.211.518,20	225,99
Beban Penyusutan Alat Pertanian	430.187.970,50	409.467.970,50	20.720.000,00	5,06
Beban Penyusutan Alat Kantor dan Rumah Tangga	54.533.225.536,30	54.506.827.285,76	26.398.250,54	0,05
Beban Penyusutan Alat Studio, Komunikasi, dan Pemancar	5.143.051.386,16	5.419.755.965,34	(276.704.579,18)	(5,11)
Beban Penyusutan Alat Kedokteran dan Kesehatan	94.355.824.489,25	82.863.553.290,82	11.492.271.198,43	13,87
Beban Penyusutan Alat Laboratorium	6.327.219.250,30	5.895.193.042,34	432.026.207,96	7,33
Beban Penyusutan Komputer	39.634.946.054,67	43.912.186.915,32	(4.277.240.860,65)	(9,74)
Beban Penyusutan Alat Keselamatan Kerja	929.374.576,60	520.716.117,00	408.658.459,60	78,48
Beban Penyusutan Alat Peraga	49.957.800,00	47.221.430,00	2.736.370,00	5,79
Beban Penyusutan Rambu-Rambu	1.996.969.617,93	1.917.440.923,53	79.528.694,40	4,15
Beban Penyusutan Peralatan Olahraga	682.969.794,00	599.945.510,00	83.024.284,00	13,84
<b>Jumlah</b>	<b>235.924.714.349,42</b>	<b>226.080.808.127,19</b>	<b>9.843.906.222,23</b>	<b>4,35</b>

#### 5.4.1.2.1.7.1.1 Beban Penyusutan Alat Besar

**Tabel 5. 499 Beban Penyusutan Alat Besar**

Uraian Pendapatan	Tahun 2023	Tahun 2022	Naik/(Turun)	%
Beban Penyusutan Alat Besar	8.478.966.764,63	7.824.494.592,80	654.472.171,83	8,36

Nilai Beban Penyusutan Alat Besar pada tahun 2023 sebesar Rp8.478.966.764,63 mengalami kenaikan sebesar Rp654.472.171,83 atau 8,36% jika dibandingkan tahun 2022 sebesar Rp7.824.494.592,80.

**Tabel 5. 500 Rincian Beban Penyusutan Alat Besar**

Uraian	Tahun 2023	Tahun 2022	Naik/(Turun)	%
Beban Penyusutan Alat Besar Darat	345.478.046,80	66.005.796,00	279.472.250,80	423,41
Beban Penyusutan Alat Bantu	8.133.488.717,83	7.758.488.796,80	374.999.921,03	4,83
<b>Jumlah</b>	<b>8.478.966.764,63</b>	<b>7.824.494.592,80</b>	<b>654.472.171,83</b>	<b>8,36</b>

**Tabel 5. 501 Rincian Beban Penyusutan Alat Besar**

Uraian	Tahun 2023	Tahun 2022	Naik/(Turun)	%
Beban Penyusutan Tractor	29.721.700,00	0,00	29.721.700,00	0,00
Beban Penyusutan Compacting Equipment	25.561.052,50	0,00	25.561.052,50	0,00
Beban Penyusutan Alat Pengangkat	54.117.118,30	0,00	54.117.118,30	0,00
Beban Penyusutan Alat Besar Darat Lainnya	236.078.176,00	66.005.796,00	170.072.380,00	257,66
Beban Penyusutan Pompa	8.133.488.717,83	7.758.488.796,80	374.999.921,03	4,83
<b>Jumlah</b>	<b>8.478.966.764,63</b>	<b>7.824.494.592,80</b>	<b>654.472.171,83</b>	<b>8,36</b>

**5.4.1.2.1.7.1.2 Beban Penyusutan Alat Angkutan****Tabel 5. 502 Beban Penyusutan Alat Angkutan**

Uraian Pendapatan	Tahun 2023	Tahun 2022	Naik/(Turun)	%
Beban Penyusutan Alat Angkutan	19.420.792.345,34	20.954.987.838,24	(1.534.195.492,90)	(7,32)

Nilai Beban Penyusutan Alat Angkutan pada tahun 2023 sebesar Rp19.420.792.345,34 mengalami penurunan sebesar Rp1.534.195.492,90 atau 7,32% jika dibandingkan tahun 2022 sebesar Rp20.954.987.838,24.

**Tabel 5. 503 Rincian Beban Penyusutan Alat Angkutan**

Uraian	Tahun 2023	Tahun 2022	Naik/(Turun)	%
Beban Penyusutan Kendaraan Dinas Bermotor Perorangan	19.150.515.149,37	17.360.101.808,31	1.790.413.341,06	10,31
Beban Penyusutan Kendaraan Bermotor Penumpang	169.731.776,71	426.959.290,02	(257.227.513,31)	(60,25)
Beban Penyusutan Kendaraan Bermotor Angkutan Barang	41.720.050,00	0,00	41.720.050,00	0,00
Beban Penyusutan Kendaraan Bermotor Beroda Tiga	7.900.369,26	0,00	7.900.369,26	0,00
Beban Penyusutan Alat Angkutan Darat Bermotor Lainnya	50.925.000,00	3.167.926.739,91	(3.117.001.739,91)	(98,39)
<b>Jumlah</b>	<b>19.420.792.345,34</b>	<b>20.954.987.838,24</b>	<b>(1.534.195.492,90)</b>	<b>(10,04)</b>

**5.4.1.2.1.7.1.3 Beban Penyusutan Alat Bengkel dan Alat Ukur****Tabel 5. 504 Beban Penyusutan Alat Bengkel dan Alat Ukur**

Uraian Pendapatan	Tahun 2023	Tahun 2022	Naik/(Turun)	%
Beban Penyusutan Alat Bengkel dan Alat Ukur	3.941.228.763,74	1.209.017.245,54	2.732.211.518,20	225,99

Nilai Beban Penyusutan Alat Bengkel dan Alat Ukur pada tahun 2023 sebesar Rp3.941.228.763,74 mengalami kenaikan sebesar Rp2.732.211.518,20 atau 225,99% jika dibandingkan tahun 2022 sebesar Rp1.209.017.245,54.

**Tabel 5. 505 Rincian Beban Penyusutan Alat Bengkel dan Alat Ukur**

Uraian	Tahun 2023	Tahun 2022	Naik/(Turun)	%
Beban Penyusutan Alat Bengkel Bermesin	340.426.952,60	4.465.250,00	335.961.702,60	7.523,92
Beban Penyusutan Alat Ukur	3.600.801.811,14	1.203.811.995,54	2.396.989.815,60	199,12
<b>Jumlah</b>	<b>3.941.228.763,74</b>	<b>1.208.277.245,54</b>	<b>2.732.951.518,20</b>	<b>226,19</b>

**Tabel 5. 506 Rincian Beban Penyusutan Alat Bengkel dan Alat Ukur**

Uraian	Tahun 2023	Tahun 2022	Naik/(Turun)	%
Beban Penyusutan Alat Bengkel Bermesin Lainnya	340.426.952,60	4.465.250,00	335.961.702,60	7.523,92
Beban Penyusutan Alat Ukur Lain-Lain	29.004.000,00	0,00	29.004.000,00	0,00
Beban Penyusutan Alat Ukur Lainnya	3.571.797.811,14	1.203.811.995,54	2.367.985.815,60	196,71
<b>Jumlah</b>	<b>3.941.228.763,74</b>	<b>1.208.277.245,54</b>	<b>2.732.951.518,20</b>	<b>226,19</b>

**5.4.1.2.1.7.1.4 Beban Penyusutan Alat Pertanian****Tabel 5. 507 Beban Penyusutan Alat Pertanian**

Uraian Pendapatan	Tahun 2023	Tahun 2022	Naik/(Turun)	%
Beban Penyusutan Alat Pertanian	430.187.970,50	409.467.970,50	20.720.000,00	5,06

Nilai Beban Penyusutan Alat Pertanian pada tahun 2023 sebesar Rp430.187.970,50 mengalami kenaikan sebesar Rp20.720.000,00 atau 5,06% jika dibandingkan tahun 2022 sebesar Rp409.467.970,50.

**Tabel 5. 508 Rincian Beban Penyusutan Alat Pertanian**

Uraian	Tahun 2023	Tahun 2022	Naik/(Turun)	%
Beban Penyusutan Alat Pengolahan Tanah dan Tanaman	498.750,00	42.394.862,50	(41.896.112,50)	(98,82)
Beban Penyusutan Alat Pengolahan Lainnya	429.689.220,50	367.073.108,00	62.616.112,50	17,06
<b>Jumlah</b>	<b>430.187.970,50</b>	<b>409.467.970,50</b>	<b>20.720.000,00</b>	<b>5,06</b>

**5.4.1.2.1.7.1.5 Beban Penyusutan Alat Kantor dan Rumah Tangga****Tabel 5. 509 Beban Penyusutan Alat Kantor dan Rumah Tangga**

Uraian Pendapatan	Tahun 2023	Tahun 2022	Naik/(Turun)	%
Beban Penyusutan Alat Kantor dan Rumah Tangga	54.533.225.536,30	54.506.827.285,76	26.398.250,54	0,05

Nilai Beban Penyusutan Alat Kantor dan Rumah Tangga pada tahun 2023 sebesar Rp54.533.225.536,3 mengalami kenaikan sebesar Rp26.398.250,54 atau 0,05% jika dibandingkan tahun 2022 sebesar Rp54.506.827.285,76.

**Tabel 5. 510 Rincian Beban Penyusutan Alat Kantor dan Rumah Tangga**

Uraian	Tahun 2023	Tahun 2022	Naik/(Turun)	%
Beban Penyusutan Alat Kantor	46.074.501.444,83	47.265.428.726,21	(1.190.927.281,38)	(2,52)
Beban Penyusutan Alat Rumah Tangga	8.458.724.091,47	7.241.398.559,55	1.217.325.531,92	16,81
<b>Jumlah</b>	<b>54.533.225.536,30</b>	<b>54.506.827.285,76</b>	<b>26.398.250,54</b>	<b>0,08</b>

**Tabel 5. 511 Beban Alat Kantor dan Rumah Tangga**

Uraian	Tahun 2023	Tahun 2022	Naik/(Turun)	%
Beban Penyusutan Alat Kantor Lainnya	46.074.501.444,83	47.265.428.726,21	(1.190.927.281,38)	(2,52)
Beban Penyusutan Alat Rumah Tangga Lainnya (Home Use)	8.458.724.091,47	7.241.398.559,55	1.217.325.531,92	16,81
<b>Jumlah</b>	<b>54.533.225.536,30</b>	<b>54.506.827.285,76</b>	<b>26.398.250,54</b>	<b>0,05</b>

**5.4.1.2.1.7.1.6 Beban Penyusutan Alat Studio, Komunikasi, dan Pemancar****Tabel 5. 512 Beban Penyusutan Alat Studio, Komunikasi, dan Pemancar**

Uraian Pendapatan	Tahun 2023	Tahun 2022	Naik/(Turun)	%
Beban Penyusutan Alat Studio, Komunikasi, dan Pemancar	5.143.051.386,16	5.419.755.965,34	(276.704.579,18)	(5,11)

Nilai Beban Penyusutan Alat Studio, Komunikasi, dan Pemancar pada tahun 2023 sebesar Rp5.143.051.386,16 mengalami penurunan sebesar Rp276.704.579,18 atau 5,11% jika dibandingkan tahun 2022 sebesar Rp5.419.755.965,34.

**Tabel 5. 513 Rincian Beban Penyusutan Alat Studio, Komunikasi, dan Pemancar**

Uraian	Tahun 2023	Tahun 2022	Naik/(Turun)	%
Beban Penyusutan Peralatan Studio Audio	50.352.818,40	0,00	50.352.818,40	0,00
Beban Penyusutan Alat Studio Lainnya	5.092.698.567,76	5.419.755.965,34	(353.589.397,58)	(6,52)
<b>Jumlah</b>	<b>5.143.051.386,16</b>	<b>5.419.755.965,34</b>	<b>(303.236.579,18)</b>	<b>(5,56)</b>

**5.4.1.2.1.7.1.7 Beban Penyusutan Alat Kedokteran dan Kesehatan****Tabel 5. 514 Beban Penyusutan Alat Kedokteran dan Kesehatan**

Uraian Pendapatan	Tahun 2023	Tahun 2022	Naik/(Turun)	%
Beban Penyusutan Alat Kedokteran dan Kesehatan	94.355.824.489,25	82.863.553.290,82	11.492.271.198,43	13,87

Nilai Beban Penyusutan Alat Kedokteran dan Kesehatan pada tahun 2023 sebesar Rp94.635.525.204,85 mengalami kenaikan sebesar Rp11.771.971.914,03 atau 14,20% jika dibandingkan tahun 2022 sebesar Rp82.863.553.290,82.

**Tabel 5. 515 Rincian Beban Penyusutan Alat Kedokteran dan Kesehatan**

Uraian	Tahun 2023	Tahun 2022	Naik/(Turun)	%
Beban Penyusutan Alat Kedokteran Umum	94.659.619.550,85	82.787.657.410,82	11.871.962.140,03	14,34
Beban Penyusutan Alat Kedokteran Lainnya	366.343.654,00	75.895.880,00	290.447.774,00	382,69
<b>Jumlah</b>	<b>95.025.963.204,85</b>	<b>82.863.553.290,82</b>	<b>12.162.409.914,03</b>	<b>14,68</b>

#### 5.4.1.2.1.7.1.8 Beban Penyusutan Alat Laboratorium

Tabel 5. 516 Beban Penyusutan Alat Laboratorium

Uraian Pendapatan	Tahun 2023	Tahun 2022	Naik/(Turun)	%
Beban Penyusutan Alat Laboratorium	6.327.219.250,30	5.895.193.042,34	432.026.207,96	7,33

Nilai Beban Penyusutan Alat Laboratorium pada tahun 2023 sebesar Rp6.327.219.250,30 mengalami kenaikan sebesar Rp432.026.207,96 atau 7,33% jika dibandingkan tahun 2022 sebesar Rp5.895.193.042,34.

Tabel 5. 517 Rincian Beban Penyusutan Alat Laboratorium

Uraian	Tahun 2023	Tahun 2022	Naik/(Turun)	%
Beban Penyusutan Unit Alat Laboratorium	6.309.978.672,40	5.895.193.042,34	414.785.630,06	7,04
Beban Penyusutan Alat Peraga Praktik Sekolah	17.240.577,90	0,00	17.240.577,90	0,00
<b>Jumlah</b>	<b>6.327.219.250,30</b>	<b>5.895.193.042,34</b>	<b>432.026.207,96</b>	<b>7,33</b>

Tabel 5. 518 Rincian Beban Penyusutan Alat Laboratorium

Uraian	Tahun 2023	Tahun 2022	Naik/(Turun)	%
Beban Penyusutan Alat Laboratorium Umum	121.391.470,39	0,00	121.391.470,39	0,00
Beban Penyusutan Alat Laboratorium Lain	274.387.960,23	0,00	274.387.960,23	0,00
Beban Penyusutan Unit Alat Laboratorium Lainnya	5.914.199.241,78	5.895.193.042,34	19.006.199,44	0,32
Beban Penyusutan Alat Peraga Praktik Sekolah Bidang Studi:IPA Atas	17.240.577,90	0,00	17.240.577,90	0,00
<b>Jumlah</b>	<b>6.327.219.250,30</b>	<b>5.895.193.042,34</b>	<b>432.026.207,96</b>	<b>7,33</b>

#### 5.4.1.2.1.7.1.9 Beban Penyusutan Komputer

Tabel 5. 519 Beban Penyusutan Komputer

Uraian Pendapatan	Tahun 2023	Tahun 2022	Naik/(Turun)	%
Beban Penyusutan Komputer	39.634.946.054,67	43.912.186.915,32	(4.277.240.860,65)	(9,74)

Nilai Beban Penyusutan Komputer pada tahun 2023 sebesar Rp39.634.946.054,67 mengalami penurunan sebesar Rp4.277.240.860,65 atau 9,74% jika dibandingkan tahun 2022 sebesar Rp43.912.186.915,32.

Tabel 5. 520 Rincian Beban Penyusutan Komputer

Uraian	Tahun 2023	Tahun 2022	Naik/(Turun)	%
Beban Penyusutan Komputer Unit	37.715.927.657,46	42.075.790.019,92	(4.359.862.362,46)	(10,36)
Beban Penyusutan Peralatan Komputer	1.919.018.397,21	1.836.396.895,40	82.621.501,81	4,50
<b>Jumlah</b>	<b>39.634.946.054,67</b>	<b>43.912.186.915,32</b>	<b>(4.277.240.860,65)</b>	<b>(9,74)</b>

Tabel 5. 521 Rincian Beban Penyusutan Komputer

Uraian	Tahun 2023	Tahun 2022	Naik/(Turun)	%
Beban Penyusutan Komputer Jaringan	36.258.446.483,68	41.989.730.559,92	(5.731.284.076,24)	(13,65)
Beban Penyusutan Personal Computer	1.054.720.189,80	86.059.460,00	968.660.729,80	1125,57
Beban Penyusutan Komputer Unit Lainnya	402.760.983,98	0,00	402.760.983,98	0,00
Beban Penyusutan Peralatan Komputer Lainnya	1.919.018.397,21	1.135.609.209,80	783.409.187,41	68,99
<b>Jumlah</b>	<b>39.634.946.054,67</b>	<b>43.211.399.229,72</b>	<b>(3.576.453.175,05)</b>	<b>(8,28)</b>

#### 5.4.1.2.1.7.1.10 Beban Penyusutan Alat Keselamatan Kerja

Tabel 5. 522 Beban Penyusutan Alat Keselamatan Kerja

Uraian Pendapatan	Tahun 2023	Tahun 2022	Naik/(Turun)	%
Beban Penyusutan Alat Keselamatan Kerja	929.374.576,60	520.716.117,00	408.658.459,60	78,48

Nilai Beban Penyusutan Alat Keselamatan Kerja pada tahun 2023 sebesar Rp929.374.576,60 mengalami kenaikan sebesar Rp408.658.459,60 atau 78,48% jika dibandingkan tahun 2022 sebesar Rp520.716.117,00.

#### 5.4.1.2.1.7.1.11 Beban Penyusutan Alat Peraga

Tabel 5. 523 Beban Penyusutan Alat Peraga

Uraian Pendapatan	Tahun 2023	Tahun 2022	Naik/(Turun)	%
Beban Penyusutan Alat Peraga	49.957.800,00	47.221.430,00	2.736.370,00	5,79%

Nilai Beban Penyusutan Alat Peraga pada tahun 2023 sebesar Rp49.957.800,00 mengalami kenaikan sebesar Rp2.736.370,00 atau 5,79% jika dibandingkan tahun 2022 sebesar Rp47.221.430,00.

#### 5.4.1.2.1.7.1.12 Beban Penyusutan Rambu-Rambu

Tabel 5. 524 Beban Penyusutan Rambu-Rambu

Uraian Pendapatan	Tahun 2023	Tahun 2022	Naik/(Turun)	%
Beban Penyusutan Rambu-Rambu	1.996.969.617,93	1.917.440.923,53	79.528.694,40	4,15

Nilai Beban Penyusutan Rambu-Rambu pada tahun 2023 sebesar Rp1.996.969.617,93 mengalami kenaikan sebesar Rp79.528.694,40 atau 4,15% jika dibandingkan tahun 2022 sebesar Rp1.917.440.923,53

Tabel 5. 525 Rincian Beban Penyusutan Rambu-Rambu

Uraian	Tahun 2023	Tahun 2022	Naik/(Turun)	%
Beban Penyusutan Rambu Bersuar	2.948.000,00	0,00	2.948.000,00	0,00
Beban Penyusutan Rambu Tidak Bersuar	300.000,00	0,00	300.000,00	0,00
Beban Penyusutan Rambu-Rambu Lalu Lintas Darat Lainnya	1.993.721.617,93	1.917.440.923,53	76.280.694,40	3,98
<b>Jumlah</b>	<b>1.996.969.617,93</b>	<b>1.917.440.923,53</b>	<b>79.528.694,40</b>	<b>4,15</b>



#### 5.4.1.2.1.7.1.13 Beban Penyusutan Peralatan Olahraga

**Tabel 5. 526 Beban Penyusutan Peralatan Olahraga**

Uraian Pendapatan	Tahun 2023	Tahun 2022	Naik/(Turun)	%
Beban Penyusutan Peralatan Olahraga	682.969.794,00	599.945.510,00	83.024.284,00	13,84

Nilai Beban Penyusutan Peralatan Olahraga pada tahun 2023 sebesar Rp682.969.794,00 mengalami kenaikan sebesar Rp83.024.284,00 atau 13,84% jika dibandingkan tahun 2022 sebesar Rp599.945.510,00.

**Tabel 5. 527 Rincian Beban Penyusutan Peralatan Olahraga**

Uraian	Tahun 2023	Tahun 2022	Naik/(Turun)	%
Beban Penyusutan Peralatan Olahraga Atletik	7.600.000,00	0,00	7.600.000,00	0,00
Beban Penyusutan Peralatan Permainan	5.380.000,00	0,00	5.380.000,00	0,00
Beban Penyusutan Peralatan Olahraga Lainnya	669.989.794,00	599.945.510,00	70.044.284,00	11,68
<b>Jumlah</b>	<b>682.969.794,00</b>	<b>599.945.510,00</b>	<b>83.024.284,00</b>	<b>13,84</b>

#### 5.4.1.2.1.7.2 Beban Penyusutan Gedung dan Bangunan

**Tabel 5. 528 Beban Penyusutan Gedung dan Bangunan**

Uraian Pendapatan	Tahun 2023	Tahun 2022	Naik/(Turun)	%
Beban Penyusutan Gedung dan Bangunan	69.422.818.680,13	63.072.156.951,30	6.350.661.728,83	10,07

Nilai Beban Penyusutan Gedung dan Bangunan pada tahun 2023 sebesar Rp69.422.818.680,13 mengalami kenaikan sebesar Rp6.350.661.728,83 atau 10,07% jika dibandingkan tahun 2022 sebesar Rp63.072.156.951,30.

**Tabel 5. 529 Rincian Beban Penyusutan Gedung dan Bangunan**

Uraian	Tahun 2023	Tahun 2022	Naik/(Turun)	%
Beban Penyusutan Bangunan Gedung	69.941.189.907,81	62.686.598.335,66	7.254.591.572,15	11,57
Beban Penyusutan Monumen	143.751.214,14	195.423.788,88	(51.672.574,74)	(26,44)
Beban Penyusutan Bangunan Menara	17.481.452,04	11.040.000,00	6.441.452,04	58,35
Beban Penyusutan Tugu Titik Kontrol/Pasti	285.650.040,00	179.094.826,76	106.555.213,24	59,50
<b>Jumlah</b>	<b>70.388.072.613,99</b>	<b>63.072.156.951,30</b>	<b>7.315.915.662,69</b>	<b>11,60</b>

#### 5.4.1.2.1.7.2.1 Beban Penyusutan Bangunan Gedung

**Tabel 5. 530 Beban Penyusutan Bangunan Gedung**

Uraian Pendapatan	Tahun 2023	Tahun 2022	Naik/(Turun)	%
Beban Penyusutan Bangunan Gedung	69.941.189.907,81	62.686.598.335,66	7.254.591.572,15	11,57

Nilai Beban Penyusutan Bangunan Gedung pada tahun 2023 sebesar Rp69.941.189.907,81 mengalami kenaikan sebesar Rp7.254.591.572,15 atau 11,57% jika dibandingkan tahun 2022 sebesar Rp62.686.598.335,66.

**Tabel 5. 531 Rincian Beban Penyusutan Bangunan Gedung**

Uraian	Tahun 2023	Tahun 2022	Naik/(Turun)	%
Beban Penyusutan Bangunan Gedung Kantor	57.252.060.013,06	54.839.158.769,45	2.412.901.243,61	4,40
Beban Penyusutan Bangunan Kesehatan	12.628.499.455,83	7.786.809.127,29	4.841.690.328,54	62,18
Beban Penyusutan Bangunan Gedung Tempat Kerja Lainnya	60.630.438,92	60.630.438,92	0,00	0,00
<b>Jumlah</b>	<b>69.941.189.907,81</b>	<b>62.686.598.335,66</b>	<b>7.254.591.572,15</b>	<b>11,57</b>

#### 5.4.1.2.1.7.2.2 Beban Penyusutan Monumen

**Tabel 5. 532 Beban Penyusutan Monumen**

Uraian Pendapatan	Tahun 2023	Tahun 2022	Naik/(Turun)	%
Beban Penyusutan Monumen	143.751.214,14	195.423.788,88	(51.672.574,74)	(26,44)

Nilai Beban Penyusutan Monumen pada tahun 2023 sebesar Rp143.751.214,14 mengalami penurunan sebesar Rp51.672.574,74 atau 26,44% jika dibandingkan tahun 2022 sebesar Rp195.423.788,88.

**Tabel 5. 533 Rincian Beban Penyusutan Monumen**

Uraian	Tahun 2023	Tahun 2022	Naik/(Turun)	%
Beban Penyusutan Tugu	73.579.482,51	187.091.650,24	(113.512.167,73)	(60,67)
Beban Penyusutan Bangunan Peninggalan	5.479.340,00	0,00	5.479.340,00	0,00
Beban Penyusutan Candi/Tugu Peringatan/ Prasasti Lainnya	64.692.391,63	8.332.138,64	56.360.252,99	676,42
<b>Jumlah</b>	<b>143.751.214,14</b>	<b>195.423.788,88</b>	<b>(51.672.574,74)</b>	<b>(26,44)</b>

#### 5.4.1.2.1.7.2.3 Beban Penyusutan Bangunan Menara

**Tabel 5. 534 Beban Penyusutan Bangunan Menara**

Uraian Pendapatan	Tahun 2023	Tahun 2022	Naik/(Turun)	%
Beban Penyusutan Bangunan Menara	17.481.452,04	11.040.000,00	6.441.452,04	58,35

Nilai Beban Penyusutan Bangunan Menara pada tahun 2023 sebesar Rp17.481.452,04 mengalami kenaikan sebesar Rp6.441.452,04 atau 58,35% jika dibandingkan tahun 2022 sebesar Rp11.040.000,00.

#### 5.4.1.2.1.7.2.4 Beban Penyusutan Tugu Titik Kontrol/Pasti

**Tabel 5. 535 Beban Penyusutan Tugu Titik Kontrol/Pasti**

Uraian Pendapatan	Tahun 2023	Tahun 2022	Naik/(Turun)	%
Beban Penyusutan Tugu Titik Kontrol/Pasti	285.650.040,00	179.094.826,76	106.555.213,24	(59,50)

Nilai Beban Penyusutan Tugu Titik Kontrol/Pasti pada tahun 2023 sebesar Rp285.650.040,00 mengalami kenaikan sebesar Rp106.555.213,24 atau 59,50% jika dibandingkan tahun 2022 sebesar Rp179.094.826,76.

**Tabel 5. 536 Rincian Beban Penyusutan Tugu Titik Kontrol/Pasti**

Uraian	Tahun 2023	Tahun 2022	Naik/(Turun)	%
Beban Penyusutan Tugu/Tanda Batas Administrasi	186.169.504,42	160.476.933,29	25.692.571,13	16,01
Beban Penyusutan Pagar	18.249.487,56	893.360,67	17.356.126,89	1942,79
Beban Penyusutan Tugu/Tanda Batas Lainnya	81.231.048,02	17.724.532,80	63.506.515,22	358,30
<b>Jumlah</b>	<b>285.650.040,00</b>	<b>179.094.826,76</b>	<b>106.555.213,24</b>	<b>59,50</b>

#### 5.4.1.2.1.7.3 Beban Penyusutan Jalan, Jaringan dan Irigasi

**Tabel 5. 537 Beban Penyusutan Jalan, Jaringan dan Irigasi**

Uraian Pendapatan	Tahun 2023	Tahun 2022	Naik/(Turun)	%
Beban Penyusutan Jalan, Jaringan dan Irigasi	225.408.886.036,23	203.844.477.351,60	21.564.408.684,63	10,58

Nilai Beban Penyusutan Jalan, Jaringan dan Irigasi pada tahun 2023 sebesar 225.408.886.036,23 mengalami kenaikan sebesar Rp21.564.408.684,63 atau 10,58% jika dibandingkan tahun 2022 sebesar Rp203.844.477.351,60.

**Tabel 5. 538 Rincian Beban Penyusutan Jalan, Jaringan dan Irigasi**

Uraian	Tahun 2023	Tahun 2022	Naik/(Turun)	%
Beban Penyusutan Jalan dan Jembatan	160.675.293.538,94	143.584.249.765,49	17.091.043.773,45	11,90
Beban Penyusutan Bangunan Air	43.381.499.042,98	41.657.526.625,64	1.723.972.417,34	4,14
Beban Penyusutan Instalasi	3.292.178.465,01	3.075.030.008,73	217.148.456,28	7,06
Beban Penyusutan Jaringan	18.059.914.989,30	15.527.670.951,74	2.532.244.037,56	16,31
<b>Jumlah</b>	<b>225.408.886.036,23</b>	<b>203.844.477.351,60</b>	<b>21.564.408.684,63</b>	<b>10,58</b>

#### 5.4.1.2.1.7.3.1 Beban Penyusutan Jalan dan Jembatan

**Tabel 5. 539 Beban Penyusutan Jalan dan Jembatan**

Uraian Pendapatan	Tahun 2023	Tahun 2022	Naik/(Turun)	%
Beban Penyusutan Jalan dan Jembatan	160.675.293.538,94	143.584.249.765,49	17.091.043.773,45	11,90

Nilai Beban Penyusutan Jalan dan Jembatan pada tahun 2023 sebesar Rp160.675.293.538,94 mengalami kenaikan sebesar Rp17.091.043.773,45 atau 11,90% jika dibandingkan tahun 2022 sebesar Rp143.584.249.765,49.

**Tabel 5. 540 Rincian Beban Penyusutan Jalan dan Jembatan**

Uraian	Tahun 2023	Tahun 2022	Naik/(Turun)	%
Beban Penyusutan Jalan Kabupaten	136.344.546.624,31	138.935.832.806,83	(2.591.286.182,52)	(1,87)
Beban Penyusutan Jalan Desa	24.330.746.914,63	0,00	24.330.746.914,63	0,00
<b>Jumlah</b>	<b>160.675.293.538,94</b>	<b>138.935.832.806,83</b>	<b>21.739.460.732,11</b>	<b>15,65</b>

#### 5.4.1.2.1.7.3.2 Beban Penyusutan Bangunan Air

**Tabel 5. 541 Beban Penyusutan Bangunan Air**

Uraian Pendapatan	Tahun 2023	Tahun 2022	Naik/(Turun)	%
Beban Penyusutan Bangunan Air	43.381.499.042,98	41.657.526.625,64	1.723.972.417,34	4,14

Nilai Beban Penyusutan Bangunan Air pada tahun 2023 sebesar Rp43.381.499.042,98 mengalami kenaikan sebesar Rp1.723.972.417,34 atau 4,14% jika dibandingkan tahun 2022 sebesar Rp41.657.526.625,64.

#### 5.4.1.2.1.7.3.3 Beban Penyusutan Instalasi

**Tabel 5. 542 Beban Penyusutan Instalasi**

Uraian Pendapatan	Tahun 2023	Tahun 2022	Naik/(Turun)	%
Beban Penyusutan Instalasi	3.381.030.681,20	3.075.030.008,73	306.000.672,47	9,95

Nilai Beban Penyusutan Instalasi pada tahun 2023 sebesar Rp3.381.030.681,20 mengalami kenaikan sebesar Rp306.000.672,47 atau 9,95% jika dibandingkan tahun 2022 sebesar Rp3.075.030.008,73.

**Tabel 5. 543 Rincian Beban Penyusutan Instalasi**

Uraian	Tahun 2023	Tahun 2022	Naik/(Turun)	%
Beban Penyusutan Instalasi Gardu Listrik	1.951.600,24	0,00	1.951.600,24	0,00
Beban Penyusutan Instalasi Lain	3.379.079.080,96	3.072.345.792,73	306.733.288,23	9,98
<b>Jumlah</b>	<b>3.381.030.681,20</b>	<b>3.072.345.792,73</b>	<b>308.684.888,47</b>	<b>10,05</b>

#### 5.4.1.2.1.7.3.4 Beban Penyusutan Jaringan

**Tabel 5. 544 Beban Penyusutan Jaringan**

Uraian Pendapatan	Tahun 2023	Tahun 2022	Naik/(Turun)	%
Beban Penyusutan Jaringan	17.971.062.773,11	15.527.670.951,74	2.443.391.821,37	15,74

Nilai Beban Penyusutan Jaringan pada tahun 2023 sebesar Rp17.971.062.773,11 mengalami kenaikan sebesar Rp2.443.391.821,37 atau 15,74% jika dibandingkan tahun 2022 sebesar Rp15.527.670.951,74.

**Tabel 5. 545 Rincian Beban Penyusutan Jaringan**

Uraian	Tahun 2023	Tahun 2022	Naik/(Turun)	%
Beban Penyusutan Jaringan Air Minum	6.081.564.719,15	1.255.300,00	6.080.309.419,15	484.371,02

Uraian	Tahun 2023	Tahun 2022	Naik/(Turun)	%
Beban Penyusutan Jaringan Listrik	11.889.043.529,96	15.525.961.127,74	(3.636.917.597,78)	(23,42)
Beban Penyusutan Jaringan Telepon	454.524,00	454.524,00	0,00	0,00
<b>Jumlah</b>	<b>17.971.062.773,11</b>	<b>15.527.670.951,74</b>	<b>2.443.391.821,37</b>	<b>15,74</b>

#### 5.4.1.2.1.7.4 Beban Penyusutan Aset Tetap Lainnya

**Tabel 5. 546 Beban Penyusutan Aset Tetap Lainnya**

Uraian Pendapatan	Tahun 2023	Tahun 2022	Naik/(Turun)	%
Beban Penyusutan Aset Tetap Lainnya	523.489.602,20	650.248.320,06	(126.758.717,86)	(19,49)

Nilai Beban Penyusutan Aset Tetap Lainnya pada tahun 2023 sebesar Rp523.489.602,20 mengalami penurunan sebesar Rp126.758.717,86 atau 19,49% jika dibandingkan tahun 2022 sebesar Rp650.248.320,06.

#### 5.4.1.2.1.7.4.1 Beban Penyusutan Barang Bercorak Kesenian/Kebudayaan/Olahraga

**Tabel 5. 547 Beban Penyusutan Barang Bercorak Kesenian/Kebudayaan/Olahraga**

Uraian Pendapatan	Tahun 2023	Tahun 2022	Naik/(Turun)	%
Beban Penyusutan Barang Bercorak Kesenian/Kebudayaan/Olahraga	523.489.602,20	650.248.320,06	(126.758.717,86)	(19,49)

Nilai Beban Penyusutan Barang Bercorak Kesenian/Kebudayaan/Olahraga pada tahun 2023 sebesar Rp523.489.602,20 mengalami penurunan sebesar Rp126.758.717,86 atau 19,49% jika dibandingkan tahun 2022 sebesar Rp650.248.320,06.

#### 5.4.1.2.1.7.5 Beban Penyusutan Aset Lainnya – Aset Kemitraan

**Tabel 5. 548 Beban Penyusutan Aset Lainnya – Aset Kemitraan**

Uraian Pendapatan	Tahun 2023	Tahun 2022	Naik/(Turun)	%
Beban Penyusutan Aset Lainnya	0,00	3.169.073.978,75	(3.169.073.978,75)	(100,00)

Nilai Beban Penyusutan Aset Lainnya pada tahun 2023 sebesar Rp0,00 mengalami penurunan sebesar Rp3.169.073.978,75 atau 100,00% jika dibandingkan tahun 2022 sebesar Rp3.169.073.978,75.

#### 5.4.1.2.1.7.6 Beban Penyusutan Aset Lainnya

**Tabel 5. 549 Beban Penyusutan Aset Lainnya**

Uraian Pendapatan	Tahun 2023	Tahun 2022	Naik/(Turun)	%
Beban Penyusutan Aset Lainnya	7.694.209.113,98	4.675.567.475,54	3.018.641.638,44	64,56

Nilai Beban Penyusutan Aset Lainnya pada tahun 2023 sebesar Rp7.694.209.113,98 mengalami kenaikan sebesar Rp3.018.641.638,44 atau 64,56% jika dibandingkan tahun 2022 sebesar Rp4.675.567.475,54.

**Tabel 5. 550 Rincian Beban Penyusutan Aset Lainnya**

Uraian	Tahun 2023	Tahun 2022	Naik/(Turun)	%
Beban Penyusutan Kemitraan dengan Pihak Ketiga-Kerjasama Pemanfaatan	4.519.890.286,23	4.675.567.475,54	(155.677.189,31)	(3,33)
Beban Penyusutan Kemitraan dengan Pihak Ketiga-Bangun Guna Serah/Bangun Serah Guna	3.174.318.827,75	0,00	3.174.318.827,75	0,00
<b>Jumlah</b>	<b>7.694.209.113,98</b>	<b>4.675.567.475,54</b>	<b>3.018.641.638,44</b>	<b>64,56</b>

#### 5.4.1.2.1.7.7 Beban Amortisasi Aset Tidak Berwujud

**Tabel 5. 551 Beban Amortisasi Aset Tidak Berwujud**

Uraian Pendapatan	Tahun 2023	Tahun 2022	Naik/(Turun)	%
Beban Amortisasi Aset Tidak Berwujud	2.841.985.022,27	3.058.244.728,67	(216.259.706,40)	(7,07)

Nilai Beban Amortisasi Aset Tidak Berwujud pada tahun 2023 sebesar Rp2.841.985.022,27 mengalami penurunan sebesar Rp216.259.706,40 atau 7,07% jika dibandingkan tahun 2022 sebesar Rp3.058.244.728,00.

#### 5.4.1.2.2 Beban Transfer

**Tabel 5. 552 Beban Transfer**

Uraian Pendapatan	Tahun 2023	Tahun 2022	Naik/(Turun)	%
Beban Transfer	456.086.393.546,52	366.104.793.309,00	89.981.600.237,52	24,58

Nilai Beban Transfer pada tahun 2023 sebesar Rp456.086.393.546,52 mengalami kenaikan sebesar Rp89.981.600.237,52 atau 24,58% jika dibandingkan tahun 2022 sebesar Rp366.104.793.309,00.

**Tabel 5. 553 Rincian Beban Transfer**

Uraian	Tahun 2023	Tahun 2022	Naik/(Turun)	%
Beban Transfer Bagi Hasil Pajak	145.183.372.787,03	106.557.674.241,00	38.625.698.546,03	36,25
Beban Transfer Bagi Hasil Retribusi	4.860.452.059,49	6.416.824.026,00	(1.556.371.966,51)	(24,25)
Beban Transfer Bantuan Keuangan	306.042.568.700,00	253.130.295.042,00	52.912.273.658,00	20,9
<b>Jumlah</b>	<b>456.086.393.546,52</b>	<b>366.104.793.309,00</b>	<b>89.981.600.237,52</b>	<b>24,58</b>

#### 5.4.1.2.2.1 Beban Transfer Bagi Hasil Pajak

**Tabel 5. 554 Beban Bagi Hasil**

Uraian Pendapatan	Tahun 2023	Tahun 2022	Naik/(Turun)	%
Beban Transfer Bagi Hasil Pajak	145.183.372.787,03	106.557.674.241,00	38.625.698.546,03	36,25

Nilai Beban Bagi Hasil pada tahun 2023 sebesar Rp145.183.372.787,03 mengalami kenaikan sebesar Rp38.625.698.546,03 atau 36,25% jika dibandingkan tahun 2022 sebesar Rp106.557.674.241,00.

#### 5.4.1.2.2.1 Beban Bagi Hasil Pajak Daerah Kepada Pemerintahan Kabupaten/Kota dan Desa

**Tabel 5. 555 Beban Bagi Hasil Pajak Daerah Kepada Pemerintahan Kabupaten/Kota dan Desa**

Uraian Pendapatan	Tahun 2023	Tahun 2022	Naik/(Turun)	%
Beban Bagi Hasil Pajak Daerah Kepada Pemerintahan Kabupaten/Kota dan Desa	145.183.372.787,03	106.557.674.241,00	38.625.698.546,03	36,25

Nilai Beban Bagi Hasil Pajak Daerah Kepada Pemerintahan Kabupaten/Kota dan Desa pada tahun 2023 sebesar Rp145.183.372.787,03 mengalami kenaikan sebesar Rp38.625.698.546,03 atau 36,25% jika dibandingkan tahun 2022 sebesar Rp106.557.674.241,00.

#### 5.4.1.2.2.2 Beban Transfer Bagi Hasil Retribusi

**Tabel 5. 556 Rincian Beban Bagi Hasil Retribusi**

Uraian	Tahun 2023	Tahun 2022	Naik/(Turun)	%
Beban Transfer Bagi Hasil Retribusi	4.860.452.059,49	6.416.824.026,00	(1.556.371.966,51)	(24,25)

Nilai Beban Bagi Hasil pada tahun 2023 sebesar Rp4.860.452.059,49 mengalami penurunan sebesar Rp1.556.371.966,51 atau 24,25% jika dibandingkan tahun 2022 sebesar Rp6.416.824.026,00.

#### 5.4.1.2.2.2.1 Beban Bagi Hasil Retribusi Daerah Kabupaten/Kota Kepada Pemerintah Desa

**Tabel 5. 557 Beban Bagi Hasil Retribusi Daerah Kabupaten/Kota Kepada Pemerintah Desa**

Uraian Pendapatan	Tahun 2023	Tahun 2022	Naik/(Turun)	%
Beban Bagi Hasil Retribusi Daerah Kabupaten/Kota Kepada Pemerintah Desa	4.860.452.059,49	6.416.824.026,00	(1.556.371.966,51)	(24,25)

Nilai Beban Bagi Hasil Retribusi Daerah Kabupaten/Kota Kepada Pemerintah Desa pada tahun 2023 sebesar Rp4.860.452.059,49 mengalami penurunan sebesar Rp1.556.371.966,51 atau 24,25% jika dibandingkan tahun 2022 sebesar Rp6.416.824.026,00.

#### 5.4.1.2.2.3 Beban Bantuan Keuangan

**Tabel 5. 558 Beban Bantuan Keuangan**

Uraian Pendapatan	Tahun 2023	Tahun 2022	Naik/(Turun)	%
Beban Bantuan Keuangan	306.042.568.700,00	253.130.295.042,00	52.912.273.658,00	20,90

Nilai Beban Bantuan Keuangan pada tahun 2023 sebesar Rp306.042.568.700,00 mengalami kenaikan sebesar Rp52.912.273.658,00 atau 20,90% jika dibandingkan tahun 2022 sebesar Rp253.130.295.042,00.

#### 5.4.1.2.2.3.1 Beban Bantuan Keuangan Daerah Provinsi atau Kabupaten/Kota ke Desa

**Tabel 5. 559 Beban Bantuan Keuangan Daerah Provinsi atau Kabupaten/Kota ke Desa**

Uraian Pendapatan	Tahun 2023	Tahun 2022	Naik/(Turun)	%
Beban Bantuan Keuangan Daerah Provinsi atau Kabupaten/Kota ke Desa	306.042.568.700,00	253.130.295.042,00	52.912.273.658,00	20,90

Nilai Beban Bantuan Keuangan Daerah Provinsi atau Kabupaten/Kota ke Desa pada tahun 2023 sebesar Rp306.042.568.700,00 mengalami kenaikan sebesar Rp52.912.273.658,00 atau 20,90% jika dibandingkan tahun 2022 sebesar Rp253.130.295.042,00.

Karena pada tahun 2022 penyajian Laporan Operasional terdapat reciprocal antara pendapatan transfer dan beban transfer ke desa sebesar Rp313.804.958.000,00.

**Tabel 5. 560 Rincian Beban Bantuan Keuangan Daerah Provinsi atau Kabupaten/Kota ke Desa**

Uraian	Tahun 2023	Tahun 2022	Naik/(Turun)	%
Beban Bantuan Keuangan Umum Daerah Provinsi atau Kabupaten/Kota ke Desa	166.438.970.800,00	231.642.032.220,00	(65.203.061.420,00)	(28,15)
Beban Bantuan Keuangan Khusus Daerah Provinsi atau Kabupaten/Kota ke Desa	139.603.597.900,00	21.488.262.822,00	118.115.335.078,00	550,00
<b>Jumlah</b>	<b>306.042.568.700,00</b>	<b>253.130.295.042,00</b>	<b>52.912.273.658,00</b>	<b>20,90</b>

**Tabel 5. 561 Rincian Beban Bantuan Keuangan Daerah Provinsi atau Kabupaten/Kota ke Desa**

Uraian	Tahun 2023	Tahun 2022	Naik/(Turun)	%
Beban Bantuan Keuangan Umum Daerah Provinsi atau Kabupaten/Kota ke Desa	166.438.970.800,00	231.642.032.220,00	(65.203.061.420,00)	(28,15)
Beban Bantuan Keuangan Khusus Kabupaten/Kota kepada Desa yang bersumber dari Alokasi Dana Desa	139.603.597.900,00	21.488.262.822,00	118.115.335.078,00	550,00
<b>Jumlah</b>	<b>306.042.568.700,00</b>	<b>253.130.295.042,00</b>	<b>52.912.273.658,00</b>	<b>20,90</b>

#### 5.4.1.3 Beban Tak Terduga

**Tabel 5. 562 Beban Tak Terduga**

Uraian Pendapatan	Tahun 2023	Tahun 2022	Naik/(Turun)	%
Beban Tak Terduga	0,00	11.915.578.562,00	(11.915.578.562,00)	(100,00)

Nilai Beban Tak Terduga pada tahun 2023 sebesar Rp0,00 mengalami penurunan sebesar Rp3.596.028.482,00 atau 100,00% jika dibandingkan tahun 2022 sebesar Rp11.915.578.562,00

Terdapat Persediaan pada pembelian barang dari Beban Tak Terduga sesuai BA Stock Opname Per 30 November 2023 Badan Penanggulangan Bencana Daerah sebesar Rp336.439.720,00



**Rincian beban tak terduga menurut jenis sebagai berikut :**

Beban Bansos	1.547.417.680,00
Beban Persediaan ( pembelian peralatan )	648.252.222,00
Beban Persediaan ( pengisian BBM pompa banjir )	680.000.000,00
Beban Persediaan ( makan minum petugas )	86.981.676,00
Beban Jasa (Honor)	299.788.000,00
Beban Jasa (Jasa Konsultan)	547.160.976,00
Beban Pemeliharaan ( Pekerjaan Pengerasan Jalan )	2.876.902.526,00
Beban Pemeliharaan ( Pekerjaan Pengerukan )	711.887.000,00
Beban Sewa	618.040.000,00
Pengembalian sisa dana BOS Kinerja TA 2022	303.120.000,00
<b>TOTAL</b>	<b>8.319.550.080,00</b>

**Perbedaan Belanja Tidak Terduga dan Beban Tidak Terduga**

Belanja Tidak Terduga menurut LRA	9.610.233.290,00
Beban Tidak Terduga menurut LO	0,00
<b>Selisih</b>	<b>9.610.233.290,00</b>
<b>Penjelasan Selisih</b>	
Adanya Penyesuaian Persediaan BTT di BPBD dengan No SP2D DD/00296/SP2D TU/2023/ tanggal 10 Februari 2023	356.084.500,00
Adanya Pengembalian Sisa Dana Bantuan Keuangan Khusus dari Pemerintah Provinsi Jawa Timur Tahun Anggaran 2022 melalui Virtual Account dengan nomor 1951000004992023 atas nama Badan Pengelolaan Keuangan dan Aset Daerah Provinsi Jawa Timur	94.316.710,00
Pengembalian Sisa Dana Bantuan Operasional Penyelenggaraan Pendidikan Anak Usia Dini dan Bantuan Operasional Penyelenggaraan Pendidikan Kesetaraan Tahun Anggaran 2022	840.282.000,00
Reklasifikasi atas Beban Tak Terduga Tahun 2023 sebesar Rp8.319.550.080,00 sebagaimana rincian sebagai berikut :	
Bansos Kebakaran Rumah di Kecamatan Krian, Jabon, Gedangan, Waru, Candi, Taman, Sukodono, Tangulangun, Porong, Tarik, Porong, Prambon, Sidoarjo dan Balongkendo	432.500.000,00
Bansos Tanggap Darurat Banjir di Kec. Tanggulangun	839.812.680,00
Bantuan Sosial Korban Dampak Angin Kencang di Kec. Sidoarjo, Tulangan, Porong, Krembung, Wonoayu, Candi, Tanggulangun dan Prambon	275.105.000,00
BTT dalam bentuk persediaan pembelian peralatan	648.252.222,00
BTT dalam bentuk pengisian bbm pompa banjir	680.000.000,00
BTT dalam bentuk persediaan makan minum petugas	86.981.676,00
BTT dalam bentuk honor petugas	299.788.000,00
BTT dalam bentuk honor jasa konsultan	547.160.976,00
BTT dalam bentuk Sewa Toilet	618.040.000,00
BTT dalam bentuk Beban Pemeliharaan (Pekerjaan Pengerasan Jalan)	2.876.902.526,00
BTT dalam bentuk Beban Pemeliharaan (Pekerjaan Pengerukan)	711.887.000,00
Pengembalian Sisa Dana BOSREG Sekolah Negeri yang tutup TA 2022	303.120.000,00
<b>Total Selisih</b>	<b>9.610.233.290,00</b>

**5.4.2 Surplus Operasional****Tabel 5. 563 Surplus Operasional-LO**

Uraian Pendapatan	Tahun 2023	Tahun 2022	Naik/(Turun)	%
Surplus Operasional-LO	338.589.897.568,77	440.827.197.290,81	(102.237.299.722,05)	76,81

Nilai Surplus Operasional-LO pada tahun 2023 sebesar Rp338.589.897.568,77 mengalami kenaikan sebesar Rp102.237.299.722,05 atau 76,81% jika dibandingkan tahun 2022 sebesar Rp440.827.197.290,81.

### 5.4.3 Defisit Non Operasional-LO

**Tabel 5. 564 Defisit Non Operasional-LO**

Uraian Pendapatan	Tahun 2023	Tahun 2022	Naik/(Turun)	%
Defisit Non Operasional-LO	15.415.693.373,18	15.923.397.370,08	507.703.996,90	96,81

Nilai Defisit Non Operasional-LO pada tahun 2023 sebesar Rp15.415.693.373,18 mengalami penurunan sebesar Rp507.703.996,90 atau 96,81% jika dibandingkan tahun 2022 sebesar Rp15.923.397.370,08.

**Tabel 5. 565 Defisit Penjualan/Pertukaran/Pelepasan Aset Non Lancar-LO**

Uraian Pendapatan	Tahun 2023	Tahun 2022	Naik/(Turun)	%
Defisit Penjualan/Pertukaran/ Pelepasan Aset Non Lancar-LO	(19.600.978.689,18)	(15.923.397.370,08)	(3.677.581.319,10)	23,10

Nilai Defisit Penjualan/Pertukaran/Pelepasan Aset Non Lancar-LO pada tahun 2023 sebesar Rp19.600.978.689,18 mengalami kenaikan sebesar Rp3.677.581.319,10 atau 23,10% jika dibandingkan tahun 2022 sebesar Rp15.923.397.370,08.

**Tabel 5. 566 Defisit Penjualan BMD yang Tidak Dipisahkan- LO**

Uraian Pendapatan	Tahun 2023	Tahun 2022	Naik/(Turun)	%
Defisit Penjualan BMD yang Tidak Dipisahkan- LO	(19.600.978.689,18)	(15.923.397.370,08)	(3.677.581.319,10)	23,10

Nilai Defisit Penjualan BMD yang Tidak Dipisahkan- LO pada tahun 2023 sebesar Rp19.600.978.689,18 mengalami kenaikan sebesar Rp3.677.581.319,10 atau 23,10% jika dibandingkan tahun 2022 sebesar 15.923.397.370,08.

**Tabel 5. 567 Rincian Defisit Penjualan BMD yang Tidak Dipisahkan- LO**

Uraian	Tahun 2023	Tahun 2022	Naik/(Turun)	%
Defisit Penjualan Alat Angkutan-LO	26.175.000,00	0	26.175.000,00	0
Defisit Penjualan Bangunan Gedung-LO	17.234.378.701,41	14.253.599.645,78	2.980.779.055,63	20,91
Defisit Penjualan Aset Lainnya-Aset Lain- Lain- LO	2.340.424.987,77	1.669.797.724,30	670.627.263,47	40,16
<b>Jumlah</b>	<b>19.600.978.689,18</b>	<b>15.923.397.370,08</b>	<b>3.677.581.319,10</b>	<b>23,10</b>

**Tabel 5. 568 Rincian Defisit Penghapusan Aset Tetap dan Aset Lain-Lain sebagai berikut :**

SK NO	TGL SK	SKPD	HAPEROL (Rp)	AKM PENYUSUTAN (Rp)	NILAI BUKU (Rp)	KIB
188/14731/38,6,2/2023	13-Des-23	Dinas Pendidikan	246.994.000,00	187.348.300,00	59.645.700,00	ASET LAIN-LAIN
188/549/438,1,1,3/2023	13-Nov-23	Dinas Kesehatan	11.766.270.222,06	11.172.104.279,54	594.165.942,52	ASET LAIN-LAIN
188/432/438,1,1,3/2023	11-Agu-23	Dinas Pekerjaan Umum Bina Marga dan SDA	306.500.000,00	306.500.000,00	0,00	ASET LAIN-LAIN
188/14731/38,6,2/2023	13-Des-23	Satpol PP	34.900.000,00	8.725.000,00	26.175.000,00	ASET LAIN-LAIN

SK NO	TGL SK	SKPD	HAPEROL (Rp)	AKM PENYUSUTAN (Rp)	NILAI BUKU (Rp)	KIB
188/321/438,1,1,3/2023	22-Mei-23	Dinas Lingkungan Hidup & Kebersihan	7.563.412.250,00	7.189.336.068,75	374.076.181,25	ASET LAIN-LAIN
188/432/438,1,1,3/2023	11-Agu-23	Dinas Perhubungan	11.000.000,00	11.000.000,00	0,00	ASET LAIN-LAIN
188/432/438,1,1,3/2023	11-Agu-23	Dinas Kepemudaan, Olahraga & Pariwisata	5.000.000,00	5.000.000,00	0,00	ASET LAIN-LAIN
188/432/438,1,1,3/2023	11-Agu-23	Dinas Perikanan	6.000.000,00	6.000,00	0,00	ASET LAIN-LAIN
188/432/438,1,1,3/2023	11-Agu-23	Inspektorat	250.050.000,00	250.050.000,00	0,00	ASET LAIN-LAIN
188/360/438,1,1,3/2023	26-Jun-23	Badan Pengelolaan Keuangan & Aset Daerah	58.700.000,00	58.700.000,00	0,00	ASET LAIN-LAIN
188/360/438,1,1,3/2023	26-Jun-23	Badan Pengelolaan Keuangan & Aset Daerah (ppkd)	851.050.000,00	851.050.000,00	0,00	ASET LAIN-LAIN
188/360/438,1,1,3/2023	26-Jun-23	Badan Pelayanan Pajak Daerah	138.235.000,00	138.235.000,00	0,00	ASET LAIN-LAIN
188/298/438,1,1,3/2023	05-Mei-23	Sekretariat Daerah	178.520.000,00	178.520.000,00	0,00	ASET LAIN-LAIN
188/14731/38,6,2/2023	13-Des-23	Sekretariat Daerah	15.894.000,00	15.894.000,00	0,00	ASET LAIN-LAIN
188/14731/38,6,2/2023	13-Des-23	Kecamatan Candi	18.936.000,00	18.936.000,00	0,00	ASET LAIN-LAIN
188/432/438,1,1,3/2023	11-Agu-23	Kecamatan Buduran	24.280.000,00	24.280.000,00	0,00	ASET LAIN-LAIN
188/432/438,1,1,3/2023	11-Agu-23	Kecamatan Balongbendo	16.640.000,00	16.640.000,00	0,00	ASET LAIN-LAIN
188/432/438,1,1,3/2023	11-Agu-23	Kecamatan Waru	9.140.000,00	9.140.000,00	0,00	ASET LAIN-LAIN
188/360/438,1,1,3/2023	26-Jun-23	Kecamatan Gedangan	90.140.000,00	90.140.000,00	0,00	ASET LAIN-LAIN
188/432/438,1,1,3/2023	11-Agu-23	Kecamatan Tanggulangin	25.780.000,00	25.780.000,00	0,00	ASET LAIN-LAIN
188/14731/38,6,2/2023	13-Des-23	Kecamatan Taman	12.485.000,00	12.485.000,00	0,00	ASET LAIN-LAIN
188/319/438,1,1,3/2023	22-Mei-23	RSUD Sda	7.212.674.342,41	4.012.195.200,91	3.200.479.141,41	ASET TETAP
188/432/438,1,1,3/2023	11-Agu-23	Kecamatan Tulangan	12.595.000,00	12.595.000,00	0,00	ASET TETAP
		Dishub	264.322.000,00	0,00	264.322.000,00	ASET LAIN-LAIN
		Dinkes	474.574.469,00	0,00	474.574.469,00	ASET LAIN-LAIN
		BPBD	113.965.100,00	0,00	113.965.100,00	ASET LAIN-LAIN
		Dispora	5.860.998,00	0,00	5.860.998,00	ASET LAIN-LAIN
		Capil	317.028.300,00	0,00	317.028.300,00	ASET LAIN-LAIN
		RSUD Sibar	84.795.386,00	0,00	84.795.386,00	ASET LAIN-LAIN
		RSUD Sibar	171.040,00	0,00	171.040,00	ASET LAIN-LAIN
		Dinas Pangan	9.618.500,00	0,00	9.618.500,00	ASET LAIN-LAIN
		RSUD	42.201.371,00	0,00	42.201.371,00	ASET LAIN-LAIN
		BPKAD	3.532.422.600,00	0,00	3.532.422.600,00	ASET TETAP

SK NO	TGL SK	SKPD	HAPEROL (Rp)	AKM PENYUSUTAN (Rp)	NILAI BUKU (Rp)	KIB
		Dinas PU CKTR	5.298.549.000,00	317.912.940,00	4.980.636.060,00	ASET TETAP
		Dinas PU CKTR	5.873.235.000,00	352.394.100,00	5.520.840.900,00	ASET TETAP
<b>TOTAL</b>			<b>44.871.939.578,47</b>	<b>25.264.966.889,20</b>	<b>19.600.978.689,18</b>	

**Tabel 5. 569 Rincian Hasil Penjualan Aset**

Uraian	Nilai Pendapatan	No risalah lelang	OPD	No SK	Haperol	Akm Penyusutan	Nilai Buku
ALAT ANGKUT	426.263.100,00	129/46/2023 tgl 26 Jan 2023	DLHK	SK No. 188/321/438.1.1.3/2023	7.563.412.250,00	7.189.336.068,75	374.076.181,25
ALAT ANGKUT	80.170.500,00	712/46/2023 tgl 6 Jun 2023					
			Disporapar	SK No. 188/432/438.1.1.3/2023	5.000.000,00	5.000.000,00	0,00
			PUBM	SK No. 188/432/438.1.1.3/2023	306.500.000,00	306.500.000,00	0,00
			Inspektorat	SK No. 188/432/438.1.1.3/2023	250.050.000,00	250.050.000,00	0,00
			Kec Balongbendo	SK No. 188/432/438.1.1.3/2023	16.640.000,00	16.640.000,00	0,00
			Kec Tanggulangin	SK No. 188/432/438.1.1.3/2023	25.780.000,00	25.780.000,00	0,00
			Kec Tulangan	SK No. 188/432/438.1.1.3/2023	12.595.000,00	12.595.000,00	0,00
			Kec Waru	SK No. 188/432/438.1.1.3/2023	9.140.000,00	9.140.000,00	0,00
			Kec Buduran	SK No. 188/432/438.1.1.3/2023	24.280.000,00	24.280.000,00	0,00
			Dinas Perikanan	SK No. 188/432/438.1.1.3/2023	6.000.000,00	6.000.000,00	0,00
			Dinas Perhubungan	SK No. 188/432/438.1.1.3/2023	11.000.000,00	11.000.000,00	0,00
ALAT ANGKUT	131.059.722,00	187/46/2023 tgl 10 Feb 2023			<b>1.138.125.000,00</b>	<b>1.138.125.000,00</b>	0,00
			BPKAD	SK No. 188/360/438.1.1.3/2023	58.700.000,00	58.700.000,00	0,00
			BPKAD (PPKD)	SK No. 188/360/438.1.1.3/2023	851.050.000,00	851.050.000,00	0,00

Uraian	Nilai Pendapatan	No risalah lelang	OPD	No SK	Haperol	Akm Penyusutan	Nilai Buku
			BPPD	SK No. 188/360/438. 1.1.3/2023	138.235.000,00	138.235.000,00	0,00
			Kec Gedan gan	SK No. 188/360/438. 1.1.3/2023	90.140.000,00	90.140.000,00	0,00
ALAT ANGKUT	219.997.500,00	1653/46/20 23 tgl 10 Nov 2023	Dinkes	Proses penandatng anan SK Penghapusa n oleh Bupati Sidoarjo			
			BPBD				
ALAT ANGKUT	98.987.398,00	1831/46/20 23 tgl 29 Nov 2023	DP3AK B	Proses penandatng anan SK Penghapusa n oleh Bupati Sidoarjo			
ALAT KANTOR & RT	120.647.500,00	1183/46/20 23 tgl 5 Sept 2023	7 Puskes mas	188/549/438. 1.1.3/2023	11.808.436.222,06	11.308.122.195,19	500.314.026,87
	<b>1.077.125.720,00</b>				<b>21.176.958.472,06</b>	<b>20.302.568.263,94</b>	<b>874.390.208,12</b>

**Tabel 5. 570 Perbedaan Surplus (Defisit) LRA dan LO**

No	Uraian	Nilai
1	<b>SURPLUS/DEFISIT - LRA</b>	<b>18.417.449.491,37</b>
2	Belanja Modal	715.194.635.441,00
3	Beban Penyusutan Aset Tetap	(530.756.419.065,79)
4	Beban Amortisasi Aset Tak Berwujud	(2.841.985.022,27)
5	Beban Penyusutan Aset Lain(Lain	(4.525.135.135,23)
6	Beban Penyusutan Aset Kemitraan Dengan Pihak Ketiga	(3.692.563.580,95)
7	Beban Penyisihan Piutang	(14.896.231.415,07)
8	<b>Pendapatan LO vs Pendapatan LRA</b>	
9	Perbedaan Pendapatan LO(LRA (Piutang)	14.899.171.793,77
10	Perbedaan Pendapatan LO(LRA (Pendapatan diterima dimuka)	(994.818.258,22)
11	Perbedaan Pendapatan LO(LRA (Pendapatan Bagi hasil)	(1.267.861.031,00)
12	Perbedaan Pendapatan LO(LRA (Pendapatan Hibah)	199.335.769.682,75
13	Perbedaan Pendapatan LO(LRA (Pendapatan Pengembalian Belanja Hibah Lewat Tahun )	(840.282.000,00)
14	Perbedaan Pendapatan LO(LRA (Uang Titipan )	(181.440.893,00)
15	Perbedaan Pendapatan LO(LRA (Investasi)	21.553.105.871,25
16	Perbedaan Pendapatan LO(LRA (Koreksi Ekuitas)	12.243.800.917,87
	<b>Beban vs Belanja</b>	

No	Uraian	Nilai
17	Penyesuaian Beban Pegawai (kenaikan penurunan beban pegawai)	(489.869.952,62)
18	Kapitalisasi honor	0,00
19	Penyesuaian Beban Persediaan (kenaikan penurunan persediaan)	(60.215.072.729,27)
20	Penyesuaian Beban Jasa Kantor (kenaikan penurunan beban jasa)	(20.859.584.545,30)
21	Penyesuaian Beban dibayar dimuka	620.420.221,96
22	Penyesuaian beban pemeliharaan (kenaikan penurunan beban pemeliharaan)	3.434.237.365,50
23	Kapitalisasi belanja pemeliharaan (menambah aset tetap)	3.119.993.414,69
24	Kapitalisasi belanja barang (menambah aset tetap)	891.479.472,00
25	Penyesuaian beban perjalanan dinas (kenaikan penurunan beban perjalanan dinas)	53.817.768,00
26	Penyesuaian beban tdk terduga	1.593.803.210,00
27	Belanja Modal yang tidak dapat dikapitalisasi (menjadi beban pemeliharaan)	(671.467.048,00)
28	Belanja Modal yang tidak dapat dikapitalisasi (menjadi beban barang)	(1.443.979.398,16)
29	Belanja Modal yang tidak dapat dikapitalisasi (software)	(301.116.550,00)
30	Perbedaan Beban LO/LRA (Beban Transfer)	(8.789.960.456,52)
31	Perbedaan Beban LO/LRA (Koreksi Ekuitas)	4.185.285.316,00
32	Penghapusan Aset lain lain	(16.400.499.547,77)
33	Penghapusan Aset tetap	(3.200.479.141,41)
<b>SURPLUS/DEFISIT - LO</b>		<b>323.174.204.195,58</b>

## 5.5 LAPORAN PERUBAHAN EKUITAS

Laporan Perubahan Ekuitas menyajikan informasi kenaikan atau penurunan ekuitas Tahun pelaporan dibandingkan dengan Tahun sebelumnya. Perubahan Ekuitas Pemerintah Kabupaten Sidoarjo diperoleh dari hasil penjumlahan ekuitas awal per 31 Desember 2023, surplus LO Tahun 2023, dampak kumulatif perubahan kebijakan dan koreksi kesalahan mendasar per 31 Desember 2023 baik yang menambah atau mengurangi ekuitas.

**Tabel 5. 571 Laporan Perubahan Ekuitas**

Uraian LPE	2023
EKUITAS AWAL	22.480.714.232.990,30
SURPLUS/DEFISIT LO	323.174.204.195,59
<b>DAMPAK KUMULATIF PERUBAHAN KEBIJAKAN/KESALAHAN MENDASAR:</b>	<b>1.049.957.826,71</b>
KOREKSI NILAI PIUTANG	0.00
KOREKSI NILAI PENYISIHAN PIUTANG	0.00
KOREKSI BEBAN DIBAYAR DIMUKA	948,158,340.00
KOREKSI NILAI PERSEDIAAN	382.134.346,00
KOREKSI INVESTASI & DANA CADANGAN	0.00
KOREKSI ASET TETAP	0.00
KOREKSI ASET TAK BERWUJUD	0.00
KOREKSI ASET LAIN LAIN	0.00
KOREKSI AKUMULASI PENYUSUTAN ASET TETAP	0.00
KOREKSI AMORTISASI	0.00
KOREKSI AKUMULASI PENYUSUTAN ASET LAIN LAIN	0.00
KOREKSI PENDAPATAN DITERIMA DIMUKA	22,785,140.71
KOREKSI UTANG	(303.119.998,00)
<b>EKUITAS AKHIR</b>	<b>22.804.938.395.014,60</b>

### 5.5.1 Ekuitas Awal

Nilai Ekuitas pada tanggal 1 Januari 2023 dan 2022 masing-masing sebesar Rp22.480.714.232.990,30 dan Rp21.707.812.373.337,80. Nilai ekuitas tersebut merupakan selisih antara aset dengan kewajiban yang diperoleh dari neraca per 31 Desember 2023 dan 2022. Nilai ekuitas awal Tahun 2023 mengalami kenaikan sebesar Rp772.901.859.652,49 atau 3,56% apabila dibandingkan ekuitas awal Tahun 2022.

**Tabel 5. 572 Ekuitas Awal**

Uraian	Per 31 Des 2023	Per 31 Des 2022	Kenaikan/ Penurunan
Ekuitas Awal	22.480.714.232.990,30	21.707.812.373.337,80	3,56%

### 5.5.2 Surplus (Defisit) LO

Nilai Surplus (Defisit) LO untuk periode yang berakhir sampai dengan 31 Desember 2023 dan 2022 adalah sebesar Rp284.292.466.300,76 dan Rp424.903.799.920,73. Surplus (Defisit) LO tersebut merupakan penjumlahan surplus (defisit) dari kegiatan operasional, kegiatan non operasional, serta pos luar biasa sebagai berikut:

Tabel 5. 573 Rincian Surplus (Defisit) LO

No	Uraian	Per 31 Des 2023 (Rp)	Per 31 Des 2022 (Rp)
<b>1</b>	<b>Kegiatan Operasional</b>	<b>338.589.897.568,77</b>	<b>440.827.197.290,81</b>
	Pendapatan	4.943.244.938.713,89	4.692.634.290.127,80
	Beban	(4.604.655.041.145,12)	(4.251.807.092.836,99)
<b>2</b>	<b>Kegiatan Non Operasional</b>	<b>(15.415.693.373,18)</b>	<b>(15.923.397.370,08)</b>
	Surplus Kegiatan Non Operasional	4.185.285.316,00	0,00
	Defisit Kegiatan Non Operasional	(19.600.978.689,18)	(15.923.397.370,08)
<b>3</b>	<b>Pos Luar Biasa</b>	<b>0,00</b>	<b>0,00</b>
	Pendapatan Luar Biasa	0,00	0,00
	Beban Luar Biasa	0,00	0,00
	<b>Jumlah</b>	<b>323.174.204.195,59</b>	<b>424.903.799.920,73</b>

Nilai Surplus (Defisit) LO Tahun 2023 mengalami penurunan sebesar Rp101.729.595.725,14 atau 23,94% apabila dibandingkan Tahun 2022.

### 5.5.3 Dampak Kumulatif Perubahan Kebijakan/Kesalahan Mendasar

Pada Tahun 2023 terdapat koreksi ekuitas akibat adanya perubahan kebijakan maupun adanya kesalahan mendasar dengan rincian sebagai berikut :

Tabel 5. 574 Rincian Dampak Kumulatif Perubahan Kebijakan/Kesalahan Mendasar

No.	Uraian	Per 31 Des 2023	Per 31 Des 2022
1	KOREKSI NILAI PIUTANG	0,00	(7.682.905.329,00 )
2	KOREKSI NILAI PENYISIHAN PIUTANG	0,00	0,00
3	KOREKSI BEBAN DIBAYAR DIMUKA	948.158.340,00	0,00
4	KOREKSI NILAI PERSEDIAAN	382.134.346,00	13.381.211,82
5	KOREKSI INVESTASI & DANA CADANGAN	0,00	34.460.852.608,68
6	KOREKSI ASET TETAP	0,00	329.456.157.783,00
7	KOREKSI ASET TAK BERWUJUD	0,00	(28.000.000,00 )
8	KOREKSI ASET LAIN LAIN	0,00	(7.802.417.295,22 )
9	KOREKSI AKUMULASI PENYUSUTAN ASET TETAP	0,00	37.461.600,00
10	KOREKSI AMORTISASI	0,00	28.000.000,00
11	KOREKSI AKUMULASI PENYUSUTAN ASET LAIN LAIN	0,00	0,00
12	KOREKSI PENDAPATAN DITERIMA DIMUKA	22.785.140,71	(484.470.847,52 )
13	KOREKSI UTANG	(303.119.998,00)	0,00
	<b>Jumlah</b>	<b>1.049.957.828,71</b>	<b>347.998.059.731,76</b>

Penjelasan terkait koreksi ekuitas yang terjadi di Tahun 2023 adalah sebagai berikut:

1. koreksi beban dibayar dimuka untuk periode yang berakhir sampai dengan 31 Desember 2023 adalah sebesar Rp948.158.340,00. Rincian dari nilai koreksi tersebut disajikan dalam Tabel berikut:

Tabel 5. 575 Rincian Dampak Kumulatif Koreksi Beban Dibayar Dimuka

Nama Rekening	Keterangan	SKPD	Koreksi Lebih / (Kurang) Catat
Beban Dibayar Dimuka	Belanja dibayar dimuka atas subsidi bunga KURDA Tahun 2021 dan 2022 sesuai dengan kertas kerja	Badan Pengelolaan Keuangan dan Aset Daerah	948.158.340,00
	<b>Jumlah</b>		<b>948.158.340,00</b>



2. koreksi nilai persediaan untuk periode yang berakhir sampai dengan 31 Desember 2023 adalah sebesar Rp382.134.346,00. Rincian dari nilai koreksi tersebut disajikan dalam Tabel berikut:

**Tabel 5. 576 Rincian Dampak Kumulatif Koreksi Nilai Persediaan**

<b>Nama Rekening</b>	<b>Keterangan</b>	<b>SKPD</b>	<b>Koreksi Lebih / (Kurang) Catat</b>
Alat Tulis Kantor	Kurang Catat Persediaan Puskesmas Jabon Sesuai Hasil Audit LK Tahun 2022 oleh KAP Souvenir/Cendera Mata 837.000,00 Alat Tulis Kantor 2.587.500,00 Hibah kepada Masy 3.290.000,00 Makanan dan Minuman Fasilitas Pelayanan Urusan Kesehatan 71.212.230,00 Penambah Daya Tahan Tubuh 102.957.800,00 Bahan Cetak 6.861.290,00	Dinas Kesehatan	2.587.500,00
Natura dan Pakan Lainnya	Kurang Catat Persediaan Puskesmas Trosobo Sesuai Hasil Audit LK Tahun 2022 oleh KAP Makanan dan Minuman Pelayanan Urusan Kesehatan 8.964.416,00	Dinas Kesehatan	8.964.416,00
Bahan Bakar dan Pelumas	Kurang Catat Persediaan Puskesmas Krian Sesuai Hasil Audit LK Tahun 2022 oleh KAP Alat Tulis Kantor 4.689.000,00 Blanko Cetak 4.012.750,00 Materai 350.000,00 Bahan Komputer 6.781.000,00 Bahan Kebersihan 1.275.000,00 Alat Listrik 63.000,00 Bahan Bakar dan Pelumas 2.518.873,00	Dinas Kesehatan	2.518.873,00
Alat Tulis Kantor	Lebih Catat Persediaan Puskesmas Urangagung Sesuai Hasil Audit LK Tahun 2022 oleh KAP Alat Tulis Kantor 5.956.540,00	Dinas Kesehatan	(5.956.540,00)
Bahan Bakar dan Pelumas	Kurang Catat Persediaan Puskesmas Taman Sesuai Hasil Audit LK Tahun 2022 oleh KAP Alat Tulis Kantor 26.991.300,00 Isi Gas Oksigen 595.000,00 Perabot Kantor 2.118.835,00 Alat Listrik dan Elektronik 16.615.600,00 Bahan Bakar dan Pelumas 1.050.000,00	Dinas Kesehatan	1.050.000,00
Bahan Lainnya	Kurang Catat Persediaan Puskesmas Urangagung Sesuai Hasil Audit LK Tahun 2022 oleh KAP Bahan Lainnya 920,00 Kertas dan Cover 5.456.540,00 Materai 500.000,00 Perabot Kantor 1.012.000,00 Alat Listrik dan Elektronik 1.012.000,00 Makanan dan Minuman Pelayanan Urusan Kesehatan 6.209.170	Dinas Kesehatan	920,00
Bahan Cetak	Kurang Catat Persediaan Puskesmas Jabon Sesuai Hasil Audit LK Tahun 2022 oleh KAP Souvenir/Cendera Mata 837.000,00 Alat Tulis Kantor 2.587.500,00 Hibah kepada Masy 3.290.000,00 Makanan dan Minuman Fasilitas Pelayanan Urusan Kesehatan 71.212.230,00 Penambah Daya Tahan Tubuh 102.957.800,00 Bahan Cetak 6.861.290,00	Dinas Kesehatan	6.861.290,00
Bahan Cetak	Lebih Catat Persediaan Puskesmas Krembung Sesuai Hasil Audit LK Tahun 2022 oleh KAP Blanko Cetak 8.374.720,00	Dinas Kesehatan	(8.374.720,00)
Isi Tabung Gas	Kurang Catat Persediaan Puskesmas Taman Sesuai Hasil Audit LK Tahun 2022 oleh KAP	Dinas Kesehatan	595.000,00

Nama Rekening	Keterangan	SKPD	Koreksi Lebih / (Kurang) Catat
	Alat Tulis Kantor 26.991.300,00 Isi Gas Oksigen 595.000,00 Perabot Kantor 2.118.835,00 Alat Listrik dan Elektronik 16.615.600,00 Bahan Bakar dan Pelumas 1.050.000,00		
Perabot Kantor	Lebih Catat Persediaan Puskesmas Taman Sesuai Hasil Audit LK Tahun 2022 oleh KAP Alat dan Bahan Kebersihan 1.710.735,00	Dinas Kesehatan	(1.710.735,00)
Alat Tulis Kantor	Kurang Catat Persediaan Puskesmas Krian Sesuai Hasil Audit LK Tahun 2022 oleh KAP Alat Tulis Kantor 4.689.000,00 Blanko Cetak 4.012.750,00 Materai 350.000,00 Bahan Komputer 6.781.000,00 Bahan Kebersihan 1.275.000,00 Alat Listrik 63.000,00 Bahan Bakar dan Pelumas 2.518.873,00	Dinas Kesehatan	4.689.000,00
Suvenir/Cendera Mata	Kurang Catat Persediaan Puskesmas Jabon Sesuai Hasil Audit LK Tahun 2022 oleh KAP Souvenir/Cendera Mata 837.000,00 Alat Tulis Kantor 2.587.500,00 Hibah kepada Masy 3.290.000,00 Makanan dan Minuman Fasilitas Pelayanan Urusan Kesehatan 71.212.230,00 Penambah Daya Tahan Tubuh 102.957.800,00 Bahan Cetak 6.861.290,00	Dinas Kesehatan	837.000,00
Kertas dan Cover	Kurang Catat Persediaan Puskesmas Urangagung Sesuai Hasil Audit LK Tahun 2022 oleh KAP Bahan Lainnya 920,00 Kertas dan Cover 5.456.540,00 Materai 500.000,00 Perabot Kantor 1.012.000,00 Alat Listrik dan Elektronik 1.012.000,00 Makanan dan Minuman Pelayanan Urusan Kesehatan 6.209.170	Dinas Kesehatan	5.456.540,00
Bahan Bakar dan Pelumas	Kurang Catat Persediaan Puskesmas Sukodono Sesuai Hasil Audit LK Tahun 2022 oleh KAP Bahan Medis Habis Pakai 39.702.730,00 Bahan Bakar dan Pelumas 2.656.500,00 Penambah Daya Tahan Tubuh 5.740.000,00 Bahan Cetak 8.951.880,00	Dinas Kesehatan	2.656.500,00
Isi Tabung Gas	Kurang Catat Persediaan Puskesmas Wonoayu Sesuai Hasil Audit LK Tahun 2022 oleh KAP Isi Oksigen 1.415.000,00 Souvenir 2.292.300,00 Bahan Lainnya Perabot Rumah Tangga 432.000,00	Dinas Kesehatan	1.415.000,00
Bahan Cetak	Kurang Catat Persediaan Puskesmas Sukodono Sesuai Hasil Audit LK Tahun 2022 oleh KAP Bahan Medis Habis Pakai 39.702.730,00 Bahan Bakar dan Pelumas 2.656.500,00 Penambah Daya Tahan Tubuh 5.740.000,00 Bahan Cetak 8.951.880,00	Dinas Kesehatan	8.951.880,00
Persediaan untuk Dijual/Diserahkan Kepada Masyarakat	Kurang Catat Persediaan Puskesmas Jabon Sesuai Hasil Audit LK Tahun 2022 oleh KAP Souvenir/Cendera Mata 837.000,00 Alat Tulis Kantor 2.587.500,00 Hibah kepada Masy 3.290.000,00 Makanan dan Minuman Fasilitas Pelayanan Urusan Kesehatan 71.212.230,00 Penambah Daya Tahan Tubuh 102.957.800,00 Bahan Cetak 6.861.290,00	Dinas Kesehatan	3.290.000,00
Alat Tulis Kantor	Kurang Catat Persediaan Puskesmas Taman Sesuai Hasil Audit LK Tahun 2022 oleh KAP	Dinas Kesehatan	26.991.300,00

<b>Nama Rekening</b>	<b>Keterangan</b>	<b>SKPD</b>	<b>Koreksi Lebih / (Kurang) Catat</b>
	Alat Tulis Kantor 26.991.300,00 Isi Gas Oksigen 595.000,00 Perabot Kantor 2.118.835,00 Alat Listrik dan Elektronik 16.615.600,00 Bahan Bakar dan Pelumas 1.050.000,00		
Perabot Kantor	Kurang Catat Persediaan Puskesmas Taman Sesuai Hasil Audit LK Tahun 2022 oleh KAP Alat Tulis Kantor 26.991.300,00 Isi Gas Oksigen 595.000,00 Perabot Kantor 2.118.835,00 Alat Listrik dan Elektronik 16.615.600,00 Bahan Bakar dan Pelumas 1.050.000,00	Dinas Kesehatan	2.118.835,00
Obat-obatan Lainnya	Kurang Catat Persediaan Puskesmas Sukodono Sesuai Hasil Audit LK Tahun 2022 oleh KAP Bahan Medis Habis Pakai 39.702.730,00 Bahan Bakar dan Pelumas 2.656.500,00 Penambah Daya Tahan Tubuh 5.740.000,00 Bahan Cetak 8.951.880,00	Dinas Kesehatan	39.702.730,00
Alat Listrik	Kurang Catat Persediaan Puskesmas Taman Sesuai Hasil Audit LK Tahun 2022 oleh KAP Alat Tulis Kantor 26.991.300,00 Isi Gas Oksigen 595.000,00 Perabot Kantor 2.118.835,00 Alat Listrik dan Elektronik 16.615.600,00 Bahan Bakar dan Pelumas 1.050.000,00	Dinas Kesehatan	16.615.600,00
Natura dan Pakan Lainnya	Kurang Catat Persediaan Puskesmas Jabon Sesuai Hasil Audit LK Tahun 2022 oleh KAP Souvenir/Cendera Mata 837.000,00 Alat Tulis Kantor 2.587.500,00 Hibah kepada Masy 3.290.000,00 Makanan dan Minuman Fasilitas Pelayanan Urusan Kesehatan 71.212.230,00 Penambah Daya Tahan Tubuh 102.957.800,00 Bahan Cetak 6.861.290,00	Dinas Kesehatan	174.170.030,00
Perabot Kantor	Kurang Catat Persediaan Puskesmas Wonoayu Sesuai Hasil Audit LK Tahun 2022 oleh KAP Isi Oksigen 1.415.000,00 Souvenir 2.292.300,00 Bahan Lainnya Perabot Rumah Tangga 432.000,00	Dinas Kesehatan	432.000,00
Bahan Cetak	Kurang Catat Persediaan Puskesmas Krian Sesuai Hasil Audit LK Tahun 2022 oleh KAP Alat Tulis Kantor 4.689.000,00 Blanko Cetak 4.012.750,00 Materai 350.000,00 Bahan Komputer 6.781.000,00 Bahan Kebersihan 1.275.000,00 Alat Listrik 63.000,00 Bahan Bakar dan Pelumas 2.518.873,00	Dinas Kesehatan	4.012.750,00
Alat Tulis Kantor	Kurang Catat Persediaan Puskesmas Balongbendo Sesuai Hasil Audit LK Tahun 2022 oleh KAP Alat Tulis Kantor 5.461.000,00 Bahan Cetak 10.640.130,00 Makanan dan Minuman Pelayanan Urusan Kesehatan 23.974.560,00 Penambah Daya Tahan Tubuh 7.782.600,00	Dinas Kesehatan	5.461.000,00
Perabot Kantor	Kurang Catat Persediaan Puskesmas Prambon Sesuai Hasil Audit LK Tahun 2022 oleh KAP Obat-Obatan BMHP 1.865.120,00 Perabot Kebersihan 9.356.750,00	Dinas Kesehatan	9.356.750,00
Benda Pos	Kurang Catat Persediaan Puskesmas Urangagung Sesuai Hasil Audit LK Tahun 2022 oleh KAP Bahan Lainnya 920,00	Dinas Kesehatan	500.000,00

<b>Nama Rekening</b>	<b>Keterangan</b>	<b>SKPD</b>	<b>Koreksi Lebih / (Kurang) Catat</b>
	Kertas dan Cover 5.456.540,00 Materai 500.000,00 Perabot Kantor 1.012.000,00 Alat Listrik dan Elektronik 1.012.000,00 Makanan dan Minuman Pelayanan Urusan Kesehatan 6.209.170		
Bahan Cetak	Kurang Catat Persediaan Puskesmas Balongbendo Sesuai Hasil Audit LK Tahun 2022 oleh KAP Alat Tulis Kantor 5.461.000,00 Bahan Cetak 10.640.130,00 Makanan dan Minuman Pelayanan Urusan Kesehatan 23.974.560,00 Penambah Daya Tahan Tubuh 7.782.600,00	Dinas Kesehatan	10.640.130,00
Benda Pos	Kurang Catat Persediaan Puskesmas Krian Sesuai Hasil Audit LK Tahun 2022 oleh KAP Alat Tulis Kantor 4.689.000,00 Blanko Cetak 4.012.750,00 Materai 350.000,00 Bahan Komputer 6.781.000,00 Bahan Kebersihan 1.275.000,00 Alat Listrik 63.000,00 Bahan Bakar dan Pelumas 2.518.873,00	Dinas Kesehatan	350.000,00
Suvenir/Cendera Mata	Kurang Catat Persediaan Puskesmas Wonoayu Sesuai Hasil Audit LK Tahun 2022 oleh KAP Isi Oksigen 1.415.000,00 Souvenir 2.292.300,00 Bahan Lainnya Perabot Rumah Tangga 432.000,00	Dinas Kesehatan	2.292.300,00
Natura dan Pakan Lainnya	Kurang Catat Persediaan Puskesmas Sukodono Sesuai Hasil Audit LK Tahun 2022 oleh KAP Bahan Medis Habis Pakai 39.702.730,00 Bahan Bakar dan Pelumas 2.656.500,00 Penambah Daya Tahan Tubuh 5.740.000,00 Bahan Cetak 8.951.880,00	Dinas Kesehatan	5.740.000,00
Perabot Kantor	Kurang Catat Persediaan Puskesmas Urangagung Sesuai Hasil Audit LK Tahun 2022 oleh KAP Bahan Lainnya 920,00 Kertas dan Cover 5.456.540,00 Materai 500.000,00 Perabot Kantor 1.012.000,00 Alat Listrik dan Elektronik 1.012.000,00 Makanan dan Minuman Pelayanan Urusan Kesehatan 6.209.170	Dinas Kesehatan	1.012.000,00
Bahan Komputer	Kurang Catat Persediaan Puskesmas Krian Sesuai Hasil Audit LK Tahun 2022 oleh KAP Alat Tulis Kantor 4.689.000,00 Blanko Cetak 4.012.750,00 Materai 350.000,00 Bahan Komputer 6.781.000,00 Bahan Kebersihan 1.275.000,00 Alat Listrik 63.000,00 Bahan Bakar dan Pelumas 2.518.873,00	Dinas Kesehatan	6.781.000,00
Natura dan Pakan Lainnya	Kurang Catat Persediaan Puskesmas Balongbendo Sesuai Hasil Audit LK Tahun 2022 oleh KAP Alat Tulis Kantor 5.461.000,00 Bahan Cetak 10.640.130,00 Makanan dan Minuman Pelayanan Urusan Kesehatan 23.974.560,00 Penambah Daya Tahan Tubuh 7.782.600,00	Dinas Kesehatan	31.757.160,00
Obat-obatan Lainnya	Kurang Catat Persediaan Puskesmas Prambon Sesuai Hasil Audit LK Tahun 2022 oleh KAP	Dinas Kesehatan	1.865.120,00

Nama Rekening	Keterangan	SKPD	Koreksi Lebih / (Kurang) Catat
	Obat-Obatan BMHP 1.865.120,00 Perabot Kebersihan 9.356.750,00		
Alat Listrik	Kurang Catat Persediaan Puskesmas Urangagung Sesuai Hasil Audit LK Tahun 2022 oleh KAP Bahan Lainnya 920,00 Kertas dan Cover 5.456.540,00 Materai 500.000,00 Perabot Kantor 1.012.000,00 Alat Listrik dan Elektronik 1.012.000,00 Makanan dan Minuman Pelayanan Urusan Kesehatan 6.209.170	Dinas Kesehatan	1.012.000,00
Perabot Kantor	Kurang Catat Persediaan Puskesmas Krian Sesuai Hasil Audit LK Tahun 2022 oleh KAP Alat Tulis Kantor 4.689.000,00 Blanko Cetak 4.012.750,00 Materai 350.000,00 Bahan Komputer 6.781.000,00 Bahan Kebersihan 1.275.000,00 Alat Listrik 63.000,00 Bahan Bakar dan Pelumas 2.518.873,00	Dinas Kesehatan	1.275.000,00
Obat-obatan Lainnya	Kurang Catat Persediaan Puskesmas Porong Sesuai Hasil Audit LK Tahun 2022 oleh KAP Bahan Habis Pakai Medis 420.690,00	Dinas Kesehatan	420.690,00
Natura dan Pakan Lainnya	Kurang Catat Persediaan Puskesmas Urangagung Sesuai Hasil Audit LK Tahun 2022 oleh KAP Bahan Lainnya 920,00 Kertas dan Cover 5.456.540,00 Materai 500.000,00 Perabot Kantor 1.012.000,00 Alat Listrik dan Elektronik 1.012.000,00 Makanan dan Minuman Pelayanan Urusan Kesehatan 6.209.170	Dinas Kesehatan	6.209.170,00
Alat Listrik	Kurang Catat Persediaan Puskesmas Krian Sesuai Hasil Audit LK Tahun 2022 oleh KAP Alat Tulis Kantor 4.689.000,00 Blanko Cetak 4.012.750,00 Materai 350.000,00 Bahan Komputer 6.781.000,00 Bahan Kebersihan 1.275.000,00 Alat Listrik 63.000,00 Bahan Bakar dan Pelumas 2.518.873,00	Dinas Kesehatan	63.000,00
Perabot Kantor	Lebih Catat Persediaan Puskesmas Krian Sesuai Hasil Audit LK Tahun 2022 oleh KAP	Dinas Kesehatan	(469.173,00)
Obat-obatan Lainnya	Lebih Catat Persediaan Puskesmas Krian Sesuai Hasil Audit LK Tahun 2022 oleh KAP	Dinas Kesehatan	(6.970,00)
<b>Jumlah</b>			<b>382.134.346,00</b>

3. koreksi pendapatan diterima dimuka untuk periode yang berakhir sampai dengan 31 Desember 2023 adalah sebesar Rp22.785.140,71. Rincian dari nilai koreksi tersebut disajikan dalam Tabel berikut:

**Tabel 5. 577 Rincian Dampak Kumulatif Koreksi Pendapatan Diterima Dimuka**

Nama Rekening	Keterangan	SKPD	Koreksi Lebih / (Kurang) Catat
Setoran Kelebihan Pembayaran dari Pihak III	Penyesuaian Pendapatan Diterima Dimuka Sewa Bank BTN di Puskesmas Wonoayu tahun 2022	Dinas Kesehatan	(26.400.000,00)

Nama Rekening	Keterangan	SKPD	Koreksi Lebih / (Kurang) Catat
Setoran Kelebihan Pembayaran dari Pihak III	Koreksi saldo PDD per 31 des 2022 dari perhitungan bulanan menjadi harian dari kebijakan akuntansi Pemda	RSUD	(74.469,09)
Setoran Kelebihan Pembayaran dari Pihak III	Koreksi pendapatan diterima dimuka dikarenakan adanya perubahan kebijakan akuntansi untuk perhitungan PDD yang semula bulanan menjadi harian	Badan Pengelolaan Keuangan dan Aset Daerah	(4.014.351,47)
Setoran Kelebihan Pembayaran dari Pihak III	Koreksi saldo PDD per 31 des 2022 dari perhitungan bulanan menjadi harian dari kebijakan akuntansi Pemda senilai Rp35.134.729,18	Badan Pelayanan Pajak Daerah	35.134.729,18
Setoran Kelebihan Pembayaran dari Pihak III	Koreksi saldo PDD per 31 des 2022 dari perhitungan bulanan menjadi harian dari kebijakan akuntansi Pemda sebesar Rp301.854,31	Dinas Perhubungan	301.854,31
Setoran Kelebihan Pembayaran dari Pihak III	Koreksi saldo PDD per 31 des 2022 dari perhitungan bulanan menjadi harian dari kebijakan akuntansi Pemda	Dinas Perindustrian dan Perdagangan	17.837.377,78
<b>Jumlah</b>			<b>22.785.140,71</b>

4. koreksi utang untuk periode yang berakhir sampai dengan 31 Desember 2023 adalah sebesar (Rp303.120.000,00). Rincian dari nilai koreksi tersebut disajikan dalam Tabel berikut:

**Tabel 5. 578 Rincian Dampak Kumulatif Koreksi Utang**

Nama Rekening	Keterangan	SKPD	Koreksi Lebih / (Kurang) Catat
Koreksi Ekuitas Atas Utang Transfer Pengembalian Sisa Dana BOSREG Sekolah Negeri Yang Tutup TA 2022 , yang dikembalikan TA 2023 melalui Belanja Tak Terduga sesuai SK Bupati No 188/416/438.1.1.3/2023 Tanggal 11 Agustus 2023 Ttg Pengembalian Sisa Dana BOSREG 2020 dan 2022	SDN PLUMBON 1 PORONG (DIGABUNG DGN PLUMBON 2) SK NO 188/690/438.1.1.3/2020 Senilai Rp60.000.000,00	BPKAD	(303.120.000,00)
	SDN MINDI 1 PORONG (TUTUP 2020) SK NO 188/690/438.1.1.3/2020 Senilai Rp83.120.000,00		
	SDN CANGKRINGSARI - SUKODONO Senilai Rp80.000.000,00		
Utang Belanja Modal Bangunan Gedung Tempat Kerja-Bangunan Gedung Kantor	SDN JOGOSATRU - SUKODONO Senilai Rp80.000.000,00	Dinas Kesehatan	2,00
	Selisih pembayaran atas utang belanja modal Dinkes		
<b>Jumlah</b>			<b>(303.119.998,00)</b>

### 5.5.4 Ekuitas Akhir

Nilai Ekuitas Akhir per 31 Desember 2023 sebesar Rp22.766.056.657.117,70 mengalami kenaikan sebesar Rp285.342.424.127,47 atau 1,27% dari Tahun 2022 sebesar Rp22.480.714.232.990,30.

**Tabel 5. 579 Ekuitas Akhir**

Uraian	Per 31 Des 2023	Per 31 Des 2022	Kenaikan/ Penurunan
Ekuitas Akhir	22.766.056.657.119,70	22.480.714.232.990,30	1,27%

## 5.6 LAPORAN ARUS KAS

### 5.6.1 Arus Kas dari Aktivitas Operasi

Aktivitas operasi adalah aktivitas penerimaan dan pengeluaran kas yang ditujukan untuk kegiatan operasional pemerintah selama satu periode akuntansi. Arus kas bersih dari aktivitas operasi merupakan indikator yang menunjukkan kemampuan operasi pemerintah dalam menghasilkan kas yang cukup untuk membiayai aktivitas operasionalnya di masa yang akan datang tanpa mengandalkan sumber pendanaan dari luar. Nilai arus kas bersih dari aktivitas operasi Tahun 2023 dan 2022 sebesar Rp732.445.459.212,37 dan Rp500.300.955.047,37. Jumlah tersebut diperoleh dari pengurangan jumlah arus kas masuk dari aktivitas operasi dengan jumlah arus kas keluar dari aktivitas operasi, dengan rincian sebagai berikut:

**Tabel 5. 580 Arus Kas Bersih dari Aktivitas Operasi**

Uraian	Tahun 2023	Tahun 2022	Selisih
<b>Aktivitas Operasi</b>			
Jumlah Arus Kas Masuk	5.019.028.823.700,07	4.504.285.813.647,19	514.743.010.052,88
Jumlah Arus Kas Keluar	4.286.583.364.487,70	4.003.984.858.599,82	282.589.505.887,88
<b>Arus Kas Bersih Aktivitas Operasi</b>	<b>732.445.459.212,37</b>	<b>500.300.955.047,37</b>	<b>232.144.504.165,00</b>

Nilai arus kas bersih dari Aktivitas Operasi untuk tahun yang berakhir sampai dengan 31 Desember 2023 sebesar Rp732.445.459.212,37 mengalami kenaikan sebesar Rp232.144.504.165,00 atau 46,40% apabila dibandingkan Tahun 2022.

#### 5.6.1.1 Arus Kas Masuk dari Aktivitas Operasi

Arus masuk kas dari aktivitas operasi Tahun 2023 sebesar Rp5.019.028.823.700,07 mengalami kenaikan sebesar Rp514.743.010.052,88 atau 11,42% apabila dibandingkan Tahun 2022 dengan rincian sebagai berikut:

**Tabel 5. 581 Arus Kas Masuk dari Aktivitas Operasi**

Uraian	Tahun 2023	Tahun 2022	Selisih
<b>Aktivitas Operasi</b>			
<b>Arus Kas Masuk</b>			
Penerimaan Pajak Daerah	1.302.626.605.440,26	1.215.303.165.454,49	87.323.439.985,77
Penerimaan Retribusi Daerah	52.105.726.006,00	60.667.034.848,94	-8.561.308.842,94
Penerimaan Hasil Pengelolaan Kekayaan Daerah yang Dipisahkan	39.759.992.614,50	32.410.312.618,50	7.349.679.996,00
Penerimaan Lain-lain PAD yang Sah	655.129.727.181,31	493.038.369.465,26	162.091.357.716,05
Penerimaan Dana Bagi Hasil Pajak	212.898.864.161,00	246.598.265.171,00	-33.699.401.010,00
Penerimaan Dana Bagi Hasil Sumber Daya Alam	0,00	0,00	0,00
Penerimaan Dana Alokasi Umum	1.199.409.478.419,00	1.115.949.547.728,00	83.459.930.691,00
Penerimaan Dana Alokasi Khusus	610.427.380.057,00	557.751.250.499,00	52.676.129.558,00
Penerimaan Dana Otonomi Khusus	0,00	0,00	0,00
Penerimaan Dana Penyesuaian	359.375.798.921,00	326.051.024.000,00	33.324.774.921,00

Uraian	Tahun 2023	Tahun 2022	Selisih
Penerimaan Pendapatan Bagi Hasil Pajak	583.727.968.900,00	453.553.632.934,00	130.174.335.966,00
Penerimaan Bagi Hasil Lainnya	0,00	0,00	0,00
Penerimaan Hibah	3.567.282.000,00	2.963.210.928,00	604.071.072,00
Penerimaan Dana Darurat	0,00	0,00	0,00
Penerimaan Lainnya	0,00	0,00	0,00
Penerimaan dari Pendapatan Luar Biasa	0,00	0,00	0,00
<b>Jumlah Arus Kas Masuk</b>	<b>5.019.028.823.700,07</b>	<b>4.504.285.813.647,19</b>	<b>514.743.010.052,88</b>

### 5.6.1.2 Arus Kas Keluar dari Aktivitas Operasi

Arus keluar kas dari aktivitas operasi Tahun 2023 sebesar Rp4.286.574.217.487,70 mengalami kenaikan sebesar Rp282.589.358.887,88 atau 46,41% apabila dibandingkan Tahun 2022 dengan rincian sebagai berikut:

**Tabel 5. 582 Arus Kas Keluar dari Aktivitas Operasi**

Uraian	Tahun 2023	Tahun 2022	Selisih
<b>Aktivitas Operasi</b>			
<b>Arus Kas Keluar</b>			
Pembayaran Pegawai	1.576.630.115.712,52	1.490.285.235.545,00	86.344.880.167,52
Pembayaran Barang	1.509.894.958.729,18	1.437.472.944.026,82	70.816.514.697,36
Pembayaran Bunga	0,00	0,00	0,00
Pembayaran Subsidi	1.256.673.332,00	2.429.079.999,00	(1.172.406.667,00)
Pembayaran Hibah	313.954.511.110,00	281.646.372.888,00	33.913.138.222,00
Pembayaran Bantuan Sosial	105.762.005.229,00	99.644.813.663,00	6.117.191.566,00
Pembayaran Tak Terduga	9.610.233.290,00	12.596.661.169,00	(2.986.427.879,00)
Pembayaran Bagi Hasil Pajak	136.420.712.243,00	106.557.674.241,00	29.863.038.002,00
Pembayaran Bagi Hasil Retribusi	4.833.152.147,00	6.416.824.026,00	(1.583.671.879,00)
Pembayaran Bagi Hasil Pendapatan Lainnya	628.221.502.700,00	566.935.253.042,00	61.286.249.658,00
Pembayaran Kejadian Luar Biasa	0,00	0,00	0,00
<b>Jumlah Arus Kas Keluar</b>	<b>4.286.583.364.487,70</b>	<b>4.003.984.858.599,82</b>	<b>282.598.505.887,88</b>

### 5.6.2 Arus Kas dari Aktivitas Investasi

Aktivitas investasi adalah aktivitas penerimaan dan pengeluaran kas yang ditujukan untuk perolehan dan pelepasan aset tetap serta investasi lainnya yang tidak termasuk dalam setara kas. Arus kas dari aktivitas investasi mencerminkan penerimaan dan pengeluaran kas bruto dalam rangka perolehan dan pelepasan sumber daya ekonomi yang bertujuan untuk meningkatkan dan mendukung pelayanan pemerintah kepada masyarakat di masa yang akan datang.

Nilai arus kas bersih dari aktivitas investasi Tahun 2023 dan 2022 sebesar (Rp715.425.092.848,95) dan (Rp846.419.486.074,49) Jumlah tersebut diperoleh dari pengurangan jumlah arus kas masuk dari aktivitas investasi dengan jumlah arus kas keluar dari aktivitas investasi, dengan rincian sebagai berikut:



Tabel 5. 583 Arus Kas Bersih dari Aktivitas Investasi

Uraian	Tahun 2023	Tahun 2022	Selisih
<b>Aktivitas Investasi</b>			
Jumlah Arus Kas Masuk	1.828.542.592,05	1.826.401.469,31	2.141.122,74
Jumlah Arus Kas Keluar	717.249.635.441,00	848.245.887.543,80	(130.996.252.102,80)
<b>Arus Kas Bersih Aktivitas Investasi</b>	<b>(715.421.092.848,95)</b>	<b>(846.419.486.074,49)</b>	<b>130.998.393.225,54</b>

Nilai arus kas bersih dari Aktivitas Investasi untuk tahun yang berakhir sampai dengan 31 Desember 2023 sebesar (Rp715.421.092.848,95) mengalami kenaikan sebesar Rp130.998.393.225,54 atau 15,48% apabila dibandingkan Tahun 2022.

### 5.6.2.1 Arus Kas Masuk dari Aktivitas Investasi

Arus masuk kas dari aktivitas investasi Tahun 2023 sebesar Rp1.828.542.592,05 mengalami kenaikan sebesar Rp2.141.122,74 atau 0,12% apabila dibandingkan Tahun 2022, dengan rincian sebagai berikut:

Tabel 5. 584 Arus Kas Masuk dari Aktivitas Investasi

Uraian	Tahun 2023	Tahun 2022	Selisih
<b>Aktivitas Investasi</b>			
<b>Arus Kas Masuk</b>			
Pencairan Dana Cadangan	0,00	0,00	0,00
Penjualan atas Tanah	0,00	0,00	0,00
Penjualan atas Peralatan dan Mesin	1.077.125.720,00	65.507.100,00	1.011.618.620,00
Penjualan atas Gedung dan Bangunan	0,00	326.997.100,00	(326.997.100,00)
Penjualan atas Jalan, Irigasi dan Jaringan	0,00	0,00	0,00
Penjualan Aset Tetap Lainnya	89.500.000,00	0,00	89.500.000,00
Penjualan Aset Lainnya	0,00	171.277.000,00	(171.277.000,00)
Hasil Penjualan Kekayaan Daerah yang Dipisahkan	661.916.872,05	1.262.620.269,31	(600.703.397,26)
Penerimaan Penjualan Investasi Non Permanen	0,00	0,00	0,00
<b>Jumlah Arus Kas Masuk</b>	<b>1.828.542.592,05</b>	<b>1.826.401.469,31</b>	<b>2.141.122,74</b>

### 5.6.2.2 Arus Kas Keluar dari Aktivitas Investasi

Arus keluar kas dari aktivitas investasi Tahun 2023 sebesar Rp717.249.635.441,00 mengalami penurunan sebesar (Rp130.996.252.102,80) atau 15,44% apabila dibandingkan Tahun 2022 dengan rincian sebagai berikut:

Tabel 5. 585 Arus Kas Keluar dari Aktivitas Investasi

Uraian	Tahun 2023	Tahun 2022	Selisih
<b>Aktivitas Investasi</b>			
<b>Arus Kas Keluar</b>			
Pembentukan Dana Cadangan	0,00	0,00	0,00
Perolehan Tanah	79.430.373.480,00	62.038.724.940,00	17.391.648.540,00

Uraian	Tahun 2023	Tahun 2022	Selisih
Perolehan Peralatan dan Mesin	183.169.370.829,00	199.487.326.568,00	(16.317.955.739,00)
Perolehan Gedung dan Bangunan	159.102.588.430,00	130.122.924.155,00	28.979.664.275,00
Perolehan Jalan, Irigasi, dan Jaringan	291.642.063.091,00	448.013.072.185,80	(156.371.009.094,80)
Perolehan Aset Tetap Lainnya	637.069.070,00	612.189.111,00	24.879.959,00
Perolehan Aset Lainnya	1.213.170.541,00	5.652.650.584,00	(4.439.480.043,00)
Penyertaan Modal Pemerintah Daerah	2.055.000.000,00	2.319.000.000,00	(264.000.000,00)
Pengeluaran Pembelian Investasi Non Permanen	0,00	0,00	0,00
<b>Jumlah Arus Kas Keluar</b>	<b>717.249.635.441,00</b>	<b>848.245.887.543,80</b>	<b>(130.996.252.102,80)</b>

### 5.6.3 Arus Kas dari Aktivitas Pendanaan

Aktivitas pendanaan adalah aktivitas penerimaan kas yang perlu dibayar kembali dan/atau pengeluaran kas yang akan diterima kembali yang mengakibatkan perubahan dalam jumlah dan komposisi utang dan piutang jangka panjang. Arus kas dari aktivitas pendanaan mencerminkan penerimaan dan pengeluaran kas yang berhubungan dengan perolehan atau pemberian pinjaman jangka panjang. Nilai arus kas bersih dari aktivitas pendanaan Tahun 2023 dan 2022 sebesar Rp0,00 dan Rp0,00. Jumlah tersebut diperoleh dari pengurangan jumlah arus masuk kas dari aktivitas pendanaan dengan jumlah arus keluar kas dari aktivitas pendanaan, dengan rincian sebagai berikut:

Tabel 5. 586 Arus Kas Bersih dari Aktivitas Pendanaan

Uraian	Tahun 2023	Tahun 2022	Selisih
<b>Aktivitas Pendanaan</b>			
<b>Jumlah Arus Kas Masuk</b>	<b>0,00</b>	<b>0,00</b>	<b>0,00</b>
<b>Jumlah Arus Kas Keluar</b>	<b>0,00</b>	<b>0,00</b>	<b>0,00</b>
<b>Arus Kas Bersih Aktivitas Pendanaan</b>	<b>0,00</b>	<b>0,00</b>	<b>0,00</b>

Nilai arus kas bersih dari Aktivitas Pendanaan untuk tahun yang berakhir sampai dengan 31 Desember 2023 sebesar Rp0,00 mengalami penurunan sebesar Rp0,00 atau 0,00% apabila dibandingkan Tahun 2022.

Nilai arus kas bersih dari aktivitas pendanaan Tahun 2023 tidak mengalami perubahan apabila dibandingkan Tahun 2022.

### 5.6.4 Arus Kas dari Aktivitas Transitoris

Aktivitas transitoris adalah aktivitas penerimaan atau pengeluaran kas yang tidak termasuk dalam aktivitas operasi, investasi dan pendanaan. Arus kas dari aktivitas transitoris mencerminkan penerimaan dan pengeluaran kas bruto yang tidak mempengaruhi pendapatan, beban dan pendanaan pemerintah.

Arus kas dari aktivitas transitoris antara lain transaksi Perhitungan Pihak Ketiga (PFK), pemberian/penerimaan kembali uang persediaan kepada/dari bendahara pengeluaran, serta kiriman uang. PFK menggambarkan kas yang berasal dari jumlah dana yang dipotong dari Surat Perintah Membayar atau diterima secara tunai untuk pihak ketiga misalnya potongan Taspen dan Askes. Kiriman uang menggambarkan mutasi kas antar rekening kas umum negara/daerah.

Jumlah arus kas bersih dari aktivitas transitoris Tahun 2023 dan 2022 sebesar Rp791.529.952,00 dan Rp0,00 yang diperoleh dari pengurangan jumlah arus masuk kas

aktivitas transitoris dengan jumlah arus keluar kas aktivitas transitoris, dengan rincian sebagai berikut:

**Tabel 5. 587 Arus Kas Bersih dari Aktivitas Transitoris**

Uraian	Tahun 2023	Tahun 2022	Selisih
<b>Aktivitas Transitoris</b>			
Jumlah Arus Kas Masuk	182.822.608.654,00	298.404.644.601,00	(115.582.035.947,00)
Jumlah Arus Kas Keluar	182.031.078.702,00	298.404.644.601,00	(116.373.565.899,00)
<b>Arus Kas Bersih Aktivitas Transitoris</b>	<b>791.529.952,00</b>	<b>0,00</b>	<b>791.529.952,00</b>

Nilai arus kas bersih dari Aktivitas Transitoris untuk tahun yang berakhir sampai dengan 31 Desember 2023 sebesar Rp791.529.952,00 mengalami kenaikan sebesar Rp791.529.952,00 atau 100,00% apabila dibandingkan Tahun 2022, dengan rincian:

- Sebesar Rp274.215.675,00 merupakan saldo uang titipan atas pembayaran *TOP UP* kartu untuk pelayanan persampahan blud TPA Jabon yang terdapat pada Bank Jatim norek 0261084236.
- Sebesar Rp517.314.277,00 merupakan saldo kartu flazz (*e-money*) diseluruh OPD per 31 Desember 2023.

#### 5.6.4.1 Arus Kas Masuk dari Aktivitas Transitoris

Arus masuk kas dari aktivitas transitoris Tahun 2023 sebesar Rp182.842.693.654,00 mengalami penurunan sebesar (Rp115.561.950.947,00) atau 38,72% apabila dibandingkan Tahun 2022, dengan rincian sebagai berikut:

**Tabel 5. 588 Arus Kas Masuk dari Aktivitas Transitoris**

Uraian	Tahun 2023	Tahun 2022	Selisih
Penerimaan Perhitungan Fihak Ketiga (PFK)	182.842.693.654,00	166.404.644.601,00	16.438.049.053,00
Penerimaan Setoran dari BLUD	0,00	132.000.000.000,00	(132.000.000.000,00)
<b>Jumlah Arus Kas Masuk</b>	<b>182.842.693.654,00</b>	<b>298.404.644.601,00</b>	<b>(115.561.950.947,00)</b>

**Tabel 5. 589 Rincian Arus Kas Masuk dari Aktivitas Transitoris**

Uraian	Tahun 2023 (Rp)	Tahun 2022 (Rp)
Penerimaan PFK		
Pajak Penghasilan (PPh 21)	52.498.696.573,00	53.499.125.965,00
PPN	89.367.920.022,00	94.831.993.128,00
PPh Pasal 22	3.431.969.823,00	3.160.640.282,00
PPh Pasal 23	3.078.031.709,00	3.099.180.571,00
PPh Pasal 26	666.323,00	309.645,00
PPh Pasal 4 (2)	10.313.022.443,00	11.813.395.010,00
BPJS	0,00	0,00
TASPEN	23.340.771.809,00	0,00
Penerimaan Setoran dari BLUD ke Kasda	0,00	132.000.000.000,00
Penerimaan Setoran Titipan Top Up <i>e money</i> BLUD TPA Jabon	274.215.675,00	0,00
Saldo kartu flazz ( <i>e-money</i> ) diseluruh OPD per 31 Desember 2023	517.314.277,00	0,00
Setoran SD Swasta Tutup (Utang Transfer Pusat)	20.085.000,00	0,00
<b>Jumlah</b>	<b>182.842.693.654,00</b>	<b>298.404.644.601,00</b>

#### 5.6.4.2 Arus Kas Keluar dari Aktivitas Transitoris

Nilai arus kas keluar dari Aktivitas Transitoris Tahun 2023 sebesar Rp182.031.078.702,00 mengalami penurunan sebesar Rp116.099.350.224,00 atau 39% apabila dibandingkan Tahun 2022, dengan rincian sebagai berikut:

**Tabel 5. 590 Arus Kas Keluar dari Aktivitas Transitoris**

Uraian	Tahun 2023	Tahun 2022	Selisih
Pengeluaran Perhitungan Fihak Ketiga (PFK)	182.031.078.702,00	166.404.644.601,00	15.626.434.101,00
Pengeluaran - Setor Ke Kasda	0,00	132.000.000.000,00	(132.000.000.000,00)
<b>Jumlah Arus Kas Keluar</b>	<b>182.031.078.702,00</b>	<b>298.404.644.601,00</b>	<b>(116.373.565.899,00)</b>

**Tabel 5. 591 Rincian Arus Kas Keluar dari Aktivitas Transitoris**

Uraian	Tahun 2023 (Rp)	Tahun 2022 (Rp)
Pengeluaran PFK		
Pajak Penghasilan (PPh 21)	52.498.696.573,00	53.499.125.965,00
PPN	89.367.920.022,00	94.831.993.128,00
PPh Pasal 22	3.431.969.823,00	3.160.640.282,00
PPh Pasal 23	3.078.031.709,00	3.099.180.571,00
PPh Pasal 26	666.323,00	309.645,00
PPh Pasal 4 (2)	10.313.022.443,00	11.813.395.010,00
BPJS	0,00	0,00
TASPEN	23.340.771.809,00	0,00
Pengeluaran Setoran dari Kasda ke BLUD	0,00	132.000.000.000,00
<b>Jumlah</b>	<b>182.031.078.702,00</b>	<b>298.404.644.601,00</b>

#### 5.6.5 Kenaikan / Penurunan Kas

Pada Tahun 2023 terdapat kenaikan kas menjadi Rp17.835.981.315,42 yang diperoleh dari perhitungan sebagai berikut:

**Tabel 5. 592 Kenaikan/Penurunan Kas**

Uraian	Tahun 2023	Tahun 2022	Selisih
<b>Arus Kas Bersih Aktivitas Operasi</b>	<b>732.445.459.212,37</b>	<b>500.300.955.047,37</b>	<b>232.144.504.165,00</b>
<b>Arus Kas Bersih Aktivitas Investasi</b>	<b>(715.421.092.848,95)</b>	<b>(846.419.486.074,49)</b>	<b>130.998.393.225,54</b>
<b>Arus Kas Bersih Aktivitas Pendanaan</b>	<b>0,00</b>	<b>0,00</b>	<b>0,00</b>
<b>Arus Kas Bersih Aktivitas Transitoris</b>	<b>811.614.952,00</b>	<b>0,00</b>	<b>811.614.952,00</b>
<b>Kenaikan Kas</b>	<b>17.835.981.315,42</b>	<b>(346.118.531.027,12)</b>	<b>363.954.512.342,54</b>

#### 5.6.6 Saldo Kas

Saldo awal Kas dan saldo akhir kas Tahun 2023 sebesar dan Rp494.877.999.184,63 dan Rp512.713.980.500,05 dirinci sebagai berikut:

<b>Rincian Saldo Awal Kas sebesar Rp494.877.999.184,63 terdiri dari :</b>	
Kas di Kas Daerah	430.600.705.882,90
Kas di Bendahara Penerimaan	10.558.935,00
Kas di BLUD RSUD	61.041.808.365,09
Kas di BLUD PUSKESMAS	3.153.669.569,13
Kas di Bendahara BOS	43.780.834,48
Kas Lainnya (BPBD)	27.475.598,03
	<b>494.877.999.184,63</b>

<b>Rincian Saldo Akhir Kas sebesar Rp512.713.980.500,05 terdiri dari :</b>	
Kas di Kas Daerah	396.931.018.165,20
Kas di BLUD RSUD	94.227.129.769,63
Kas di BLUD RSUD SIBAR	11.997.376.874,71
Kas di BLUD PUSKESMAS	5.646.332.912,32
Kas di BLUD TPA JABON	2.248.342.304,28
Kas Dana BOK di PUSKESMAS	824.807.765,00
Kas Lainnya - BPBD	27.357.756,91
Kas Lainnya (E-Money)	517.314.277,00
Kas Lainnya ( Setoran SD Swasta Tutup - Utang Transfer )	20.085.000,00
Kas Lainnya (Titipan TOP UP di TPA Jabon)	274.215.675,00
	<b>512.713.980.500,05</b>

## **BAB VI**

### **PENJELASAN ATAS INFORMASI NON KEUANGAN**

Selain informasi keuangan sebagaimana diuraikan pada bab sebelumnya, terdapat beberapa informasi non keuangan yang berpengaruh pada penyusunan laporan keuangan Pemerintah Kabupaten Sidoarjo Tahun 2023, sebagai berikut:

#### **6.1 Kondisi Internal yang Berpengaruh Pada Laporan Keuangan Tahun 2023**

##### **6.1.1 Adanya Perubahan Regulasi dan Penggunaan Aplikasi Nasional (SIPD) pada Penyusunan APBD TA 2023**

Dalam rangka mengintegrasikan dan menyelaraskan perencanaan pembangunan dan keuangan daerah maka Pemerintah menerbitkan Peraturan Menteri Dalam Negeri Nomor 90 Tahun 2019 tentang Klasifikasi, Kodifikasi, dan Nomenklatur Perencanaan Pembangunan dan Keuangan Daerah, yang juga dipergunakan untuk mendukung Sistem Informasi Pemerintah Daerah (SIPD).

Pemerintah Daerah menyusun dokumen rencana pembangunan daerah, dokumen rencana perangkat daerah, dan dokumen pengelolaan keuangan daerah dengan menggunakan Klasifikasi, Kodifikasi, dan Nomenklatur yang digunakan pada tahapan:

1. Perencanaan pembangunan daerah;
2. Perencanaan anggaran daerah;
3. Pelaksanaan dan penatausahaan keuangan daerah;
4. Akuntansi dan pelaporan keuangan daerah;
5. Pertanggungjawaban keuangan daerah;
6. Pengawasan keuangan daerah; dan
7. Analisis informasi pemerintahan daerah lainnya.

Pemerintah Daerah tidak dapat menggunakan klasifikasi, kodifikasi dan nomenklatur tersendiri dalam penyusunan dokumen perencanaan pembangunan dan keuangan daerah menyesuaikan karakteristik daerah masing-masing.

Dalam tahapan pengelolaan keuangan daerah, salah satu dampaknya adalah adanya transaksi-transaksi keuangan yang tidak dapat teridentifikasi nomenklatur kode rekening belanja maupun pendapatannya.

Sampai dengan diterbitkannya Keputusan Menteri Dalam Negeri Nomor 050-3708 Tahun 2020 tentang Hasil Verifikasi dan Validasi Pemutakhiran Klasifikasi, Kodifikasi, dan Nomenklatur Perencanaan Pembangunan dan Keuangan Daerah yang dipergunakan sebagai dasar dalam penyusunan APBD dan Laporan Keuangan Tahun Anggaran 2023, masih banyak nomenklatur belanja dan pendapatan daerah yang belum tersedia.

Pada sisi lain, penerapan aplikasi SIPD hanya dapat dipergunakan sampai dengan tahapan perencanaan pembangunan dan anggaran daerah. Untuk tahapan penatausahaan sampai dengan penyusunan laporan keuangan masih belum dapat digunakan secara optimal oleh Pemerintah Daerah.

### **6.1.2 Perubahan Struktur Organisasi dan Tata Kerja ( SOTK ) Berubah pada Tahun 2023**

Berdasarkan Peraturan Bupati Sidoarjo, beberapa OPD mengalami perubahan struktur organisasi dan tata kerja pada OPD Dinas Kebersihan dan Lingkungan Hidup sesuai dengan Peraturan Bupati Sidoarjo Nomor 1 Tahun 2023 tentang Perubahan Atas Peraturan Bupati Sidoarjo Nomor 28 Tahun 2022 Tentang Kedudukan, Susunan Organisasi, Tugas dan Fungsi Serta Tata Kerja Dinas Lingkungan Hidup dan Kebersihan Kabupaten Sidoarjo.

## BAB VII PENUTUP

Pada akhir periode Tahun 2023 diperoleh Sisa Lebih Perhitungan Anggaran sebesar Rp511.902.365.548,05 yang diperoleh dengan mengurangi jumlah realisasi pendapatan dengan realisasi belanja, serta memperhitungkannya dengan realisasi penerimaan pembiayaan dan pengeluaran pembiayaan.

Perhitungan Sisa Lebih Perhitungan Anggaran dapat dilihat sebagai berikut :

Uraian	Nilai
Realisasi Pendapatan	5.020.195.449.420,07
Realisasi Belanja	5.001.777.999.928,70
Surplus	18.437.534.491,37
Pembiayaan Netto	493.484.916.056,68
<b>Sisa Lebih Perhitungan Anggaran menurut LRA</b>	<b>511.902.365.548,05</b>
<b>Rincian Sisa Lebih Perhitungan Anggaran menurut LRA:</b>	
Kas di Kas Daerah	396.931.018.165,20
Kas di BLUD RSUD	94.227.129.769,63
Kas di BLUD RSUD SIBAR	11.997.376.874,71
Kas di BLUD PUSKESMAS	5.646.332.912,32
Kas di BLUD TPA Jabon	2.248.342.304,28
Kas dana BOK di PUSKESMAS	824.807.765,00
Kas Lainnya (BPBD)	27.357.756,91

Rincian Kas menurut SiLPA LRA, LPSAL, Laporan Arus Kas dan Neraca sebagai berikut:

Rincian Kas	Menurut LRA:	Menurut LPSAL:	Menurut LAK :	Menurut Neraca :
Kas di Kas Daerah	396.931.018.165,20	396.931.018.165,20	396.931.018.165,20	396.931.018.165,20
Kas di BLUD RSUD	94.227.129.769,63	94.227.129.769,63	94.227.129.769,63	94.227.129.769,63
Kas di BLUD RSUD SIBAR	11.997.376.874,71	11.997.376.874,71	11.997.376.874,71	11.997.376.874,71
Kas di BLUD PUSKESMAS	5.646.332.912,32	5.646.332.912,32	5.646.332.912,32	5.646.332.912,32
Kas di BLUD TPA JABON	2.248.342.304,28	2.248.342.304,28	2.248.342.304,28	2.248.342.304,28
Kas dana BOK di PUSKESMAS	824.807.765,00	824.807.765,00	824.807.765,00	824.807.765,00
Kas Lainnya (BPBD)	27.357.756,91	27.357.756,91	27.357.756,91	27.357.756,91
Kas Lainnya (Setoran SD Swasta Tutup - Utang Transfer)	0,00	0,00	20.085.000,00	20.085.000,00
Kas di Bendahara BLUD TPA (Titipan Top UP)	0,00	0,00	274.215.675,00	274.215.675,00
Kas Lainnya -e Money	0	0	517.314.277,00	517.314.277,00
<b>TOTAL</b>	<b>511.902.365.548,05</b>	<b>511.902.365.548,05</b>	<b>512.713.980.500,05</b>	<b>512.713.980.500,05</b>



Laporan keuangan Pemerintah Kabupaten Sidoarjo Tahun 2023 telah disusun berdasarkan peraturan perundang-undangan yang berlaku. Sesuai dengan prinsip penyajian paripurna (*full disclosure*), laporan keuangan ini telah disajikan secara penuh atas semua transaksi dan kejadian yang berpengaruh dan mempengaruhi posisi keuangan saat ini maupun yang akan datang.

Kami berharap dengan diterapkannya akuntansi berbasis akrual pada laporan keuangan Pemerintah Kabupaten Sidoarjo Tahun 2023, pengungkapan yang kami sajikan dalam laporan keuangan ini dapat lebih berguna bagi stakeholder dan seluruh pihak yang berkepentingan. Semoga Allah SWT memberikan bimbingan dan memberi ridho atas upaya yang kami lakukan untuk mewujudkan akuntabilitas dan tata kelola Pemerintah Kabupaten Sidoarjo supaya lebih baik dari sebelumnya.

Sidoarjo, 30 April 2024  
**BUPATI SIDOARJO**  
  
**AHMAD MUHDLOR**

The seal is circular with a blue border. Inside the border, the words "BUPATI SIDOARJO" are written in a circular path. In the center of the seal is the Garuda Pancasila, the national emblem of Indonesia, which is a stylized eagle with its wings spread, holding a shield on its chest.

## LAMPIRAN

**Lampiran 1 Rincian Realisasi Tuntutan Ganti Kerugian Daerah**

Kode SKPD	SKPD	Nama Perorangan	Jenis	Nomor	Nilai Tuntutan	Pembayaran Tahun Ini	Akumulasi Pembayaran	Nilai Piutang
5020100	Badan Pengelolaan Keuangan dan Aset Daerah	Sugiono, S.Pd	SKTJM	-	11.360.000,00	11.360.000,00	11.360.000,00	0,00
5020100	Badan Pengelolaan Keuangan dan Aset Daerah	Dra. Yunarwati	SKTJM	-	7.200.000,00	3.900.000,00	7.200.000,00	0,00
5020100	Badan Pengelolaan Keuangan dan Aset Daerah	Hari Winarti, S.Pd., MM	SKTJM	-	6.000.000,00	4.000.000,00	6.000.000,00	0,00
5020100	Badan Pengelolaan Keuangan dan Aset Daerah	Dra Prasida Katmi /SDN Tropodo	SKTJM	-	22.912.970,00	12.912.970,00	22.912.970,00	0,00
5020100	Badan Pengelolaan Keuangan dan Aset Daerah	Hisyam Anwar	SK BUPATI	-	21.812.500,00	812.500,00	21.812.500,00	0,00
5020100	Badan Pengelolaan Keuangan dan Aset Daerah	Solichin	SKTJM	-	18.500.000,00	14.150.000,00	18.500.000,00	0,00
5020100	Badan Pengelolaan Keuangan dan Aset Daerah	Yayuk Sri Suharwati, S.Pd.SD	SKTJM	-	4.035.000,00	3.038.000,00	4.035.000,00	0,00
5020100	Badan Pengelolaan Keuangan dan Aset Daerah	Eko Ferry Daryanto, S.Pd	SKTJM	-	17.000.000,00	8.400.000,00	10.700.000,00	6.300.000,00
5020100	Badan Pengelolaan Keuangan dan Aset Daerah	Wahyu Irnaningsih	SKTJM	-	9.400.000,00	500.000,00	1.000.000,00	8.400.000,00
5020100	Badan Pengelolaan Keuangan dan Aset Daerah	Didik Hariyanto, S.Pd	SKTJM	-	4.412.000,00	1.500.000,00	1.500.000,00	2.912.000,00

Kode SKPD	SKPD	Nama Perorangan	Jenis	Nomor	Nilai Tuntutan	Pembayaran Tahun Ini	Akumulasi Pembayaran	Nilai Piutang
5020100	Badan Pengelolaan Keuangan dan Aset Daerah	Nur Komariyah	SKTJM	-	3.636.700,00	3.636.700,00	3.636.700,00	0,00
5020100	Badan Pengelolaan Keuangan dan Aset Daerah	Ali Amhfud, ST	SKTJM	-	18.460.500,00	18.460.500,00	18.460.500,00	0,00
5020100	Badan Pengelolaan Keuangan dan Aset Daerah	Ferry Kusuma Raharjo	SKTJM	-	1.003.343,00	1.003.343,00	1.003.343,00	0,00
5020100	Badan Pengelolaan Keuangan dan Aset Daerah	Jauhari Nur Suchahyo	SKTJM	-	740.484,00	740.484,00	740.484,00	0,00
5020100	Badan Pengelolaan Keuangan dan Aset Daerah	Tri Sutrisno Bahri	SKTJM	-	233.461,00	233.461,00	233.461,00	0,00
5020100	Badan Pengelolaan Keuangan dan Aset Daerah	Hermawan Purwanto	SKTJM	-	1.048.787,00	1.048.787,00	1.048.787,00	0,00
5020100	Badan Pengelolaan Keuangan dan Aset Daerah	Suraji	SKTJM	-	749.284,00	749.284,00	749.284,00	0,00
5020100	Badan Pengelolaan Keuangan dan Aset Daerah	Muchlis Irfan	SKTJM	-	621.201,00	621.201,00	621.201,00	0,00
5020100	Badan Pengelolaan Keuangan dan Aset Daerah	Marjoto	SKTJM	-	5.702.943,00	5.702.943,00	5.702.943,00	0,00
5020100	Badan Pengelolaan Keuangan dan Aset Daerah	Firullah Sandi Oktanova	SKTJM	-	349.711,00	349.711,00	349.711,00	0,00
5020100	Badan Pengelolaan Keuangan dan Aset Daerah	Ghufrona KW	SKTJM	-	317.500,00	317.500,00	317.500,00	0,00
5020100	Badan Pengelolaan Keuangan dan Aset Daerah	Anindias Goldawan	SKTJM	-	551.383,00	551.383,00	551.383,00	0,00

Kode SKPD	SKPD	Nama Perorangan	Jenis	Nomor	Nilai Tuntutan	Pembayaran Tahun Ini	Akumulasi Pembayaran	Nilai Piutang
5020100	Badan Pengelolaan Keuangan dan Aset Daerah	Haris Danoe Prasejo	SKTJM	-	2.538.747,00	2.538.747,00	2.538.747,00	0,00
5020100	Badan Pengelolaan Keuangan dan Aset Daerah	Budi Santosa	SKTJM	=	10.862.033,00	10.862.033,00	10.862.033,00	0,00
5020100	Badan Pengelolaan Keuangan dan Aset Daerah	Muhammad Satuhan	SKTJM	-	920.200,00	920.200,00	920.200,00	0,00
5020100	Badan Pengelolaan Keuangan dan Aset Daerah	Moch. Yusuf	SKTJM	-	2.780.019,00	2.780.019,00	2.780.019,00	0,00
5020100	Badan Pengelolaan Keuangan dan Aset Daerah	Budi Santosa	SKTJM	-	26.668.543,00	26.668.543,00	26.668.543,00	0,00
5020100	Badan Pengelolaan Keuangan dan Aset Daerah	Eky may liansari	SKTJM	-	1.650.000,00	1.650.000,00	1.650.000,00	0,00
5020100	Badan Pengelolaan Keuangan dan Aset Daerah	H.Moch Nawawi	SKTJM	-	9.648.676,00	9.648.676,00	9.648.676,00	0,00
5020100	Badan Pengelolaan Keuangan dan Aset Daerah	Sriwanti	SKTJM	-	1.202.376,00	1.202.376,00	1.202.376,00	0,00
5020100	Badan Pengelolaan Keuangan dan Aset Daerah	Eky may liansari	SKTJM	-	1.050.000,00	1.050.000,00	1.050.000,00	0,00
5020100	Badan Pengelolaan Keuangan dan Aset Daerah	Eky may liansari	SKTJM	-	855.000,00	855.000,00	855.000,00	0,00
5020100	Badan Pengelolaan Keuangan dan Aset Daerah	Hafidh Leviyanto	SKTJM	-	3.000.000,00	3.000.000,00	3.000.000,00	0,00
5020100	Badan Pengelolaan Keuangan dan Aset Daerah	Eky may liansari	SKTJM	-	1.219.500,00	1.219.500,00	1.219.500,00	0,00

Kode SKPD	SKPD	Nama Perorangan	Jenis	Nomor	Nilai Tuntutan	Pembayaran Tahun Ini	Akumulasi Pembayaran	Nilai Piutang
5020100	Badan Pengelolaan Keuangan dan Aset Daerah	Rahmad Khozi	SKTJM	-	4.250.000,00	4.250.000,00	4.250.000,00	0,00
5020100	Badan Pengelolaan Keuangan dan Aset Daerah	Puji setyo utomo	SKTJM	-	1.169.013,00	1.169.013,00	1.169.013,00	0,00
5020100	Badan Pengelolaan Keuangan dan Aset Daerah	Anthorini Ratih	SKTJM	-	12.176.858,00	12.176.858,01	12.176.858,01	0,00
5020100	Badan Pengelolaan Keuangan dan Aset Daerah	Arief Penta Novel	SKTJM	-	6.250.000,00	6.250.000,00	6.250.000,00	0,00
5020100	Badan Pengelolaan Keuangan dan Aset Daerah	Puji setyo utomo	SKTJM	-	1.033.671,00	1.033.671,00	1.033.671,00	0,00
5020100	Badan Pengelolaan Keuangan dan Aset Daerah	Suprayitno	SKTJM	-	6.166.240,00	6.166.240,00	6.166.240,00	0,00
5020100	Badan Pengelolaan Keuangan dan Aset Daerah	Puji setyo utomo	SKTJM	-	1.303.117,00	1.303.117,00	1.303.117,00	0,00
5020100	Badan Pengelolaan Keuangan dan Aset Daerah	Supri Harini Puji Lestari	SKTJM	-	5.076.000,00	5.076.000,00	5.076.000,00	0,00
5020100	Badan Pengelolaan Keuangan dan Aset Daerah	Ferdian Permata Putra	SKTJM	-	28.416.977,00	28.416.977,00	28.416.977,00	0,00
5020100	Badan Pengelolaan Keuangan dan Aset Daerah	Riza Kurniawan Andriansyah	SKTJM	-	686.000,00	686.000,00	686.000,00	0,00
5020100	Badan Pengelolaan Keuangan dan Aset Daerah	Puji setyo utomo	SKTJM	-	1.325.682,00	1.325.682,00	1.325.682,00	0,00
5020100	Badan Pengelolaan Keuangan dan Aset Daerah	Hengky Samudra	SKTJM	-	395.944,00	395.944,00	395.944,00	0,00

Kode SKPD	SKPD	Nama Perorangan	Jenis	Nomor	Nilai Tuntutan	Pembayaran Tahun Ini	Akumulasi Pembayaran	Nilai Piutang
5020100	Badan Pengelolaan Keuangan dan Aset Daerah	Jauhari Nur Suchahyo	SKTJM	-	1.955.488,00	1.955.488,00	1.955.488,00	0,00
5020100	Badan Pengelolaan Keuangan dan Aset Daerah	Ahmad Faujan	SKTJM	-	9.765.064,00	9.765.064,00	9.765.064,00	0,00
5020100	Badan Pengelolaan Keuangan dan Aset Daerah	Suyadi Dwi Prasetyo	SKTJM	-	2.922.677,00	2.922.677,00	2.922.677,00	0,00
5020100	Badan Pengelolaan Keuangan dan Aset Daerah	Tri Widayanti	SKTJM	-	4.527.851,00	4.527.851,00	4.527.851,00	0,00
5020100	Badan Pengelolaan Keuangan dan Aset Daerah	SURaji	SKTJM	-	7.646.250,00	7.646.250,00	7.646.250,00	0,00
5020100	Badan Pengelolaan Keuangan dan Aset Daerah	Hadi Setiawan, ST	SKTJM	-	5.363.421,00	5.363.421,00	5.363.421,00	0,00
5020100	Badan Pengelolaan Keuangan dan Aset Daerah	SURaji	SKTJM	-	2.262.743,00	2.262.743,00	2.262.743,00	0,00
5020100	Badan Pengelolaan Keuangan dan Aset Daerah	Jauhari Nur Suchahyo	SKTJM	-	2.502.136,00	2.502.136,00	2.502.136,00	0,00
5020100	Badan Pengelolaan Keuangan dan Aset Daerah	SURaji	SKTJM	-	6.830.482,00	6.830.482,00	6.830.482,00	0,00
5020100	Badan Pengelolaan Keuangan dan Aset Daerah	Tri Widayanti	SKTJM	-	7.465.313,00	7.465.313,00	7.465.313,00	0,00
5020100	Badan Pengelolaan Keuangan dan Aset Daerah	H. Ma'un	SKTJM	-	4.195.733,00	4.195.733,00	4.195.733,00	0,00
5020100	Badan Pengelolaan Keuangan dan Aset Daerah	Anang Wahyu Hari Widodo	SKTJM	-	5.752.975,00	5.752.975,00	5.752.975,00	0,00

Kode SKPD	SKPD	Nama Perorangan	Jenis	Nomor	Nilai Tuntutan	Pembayaran Tahun Ini	Akumulasi Pembayaran	Nilai Piutang
5020100	Badan Pengelolaan Keuangan dan Aset Daerah	Suyadi Dwi Prasetyo	SKTJM	-	7.532.822,37	7.532.822,37	7.532.822,37	0,00
5020100	Badan Pengelolaan Keuangan dan Aset Daerah	Anang Wahyu Hari Widodo	SKTJM	-	6.704.150,00	6.704.150,00	6.704.150,00	0,00
5020100	Badan Pengelolaan Keuangan dan Aset Daerah	Hengky Samudra	SKTJM	-	2.252.527,00	2.252.527,00	2.252.527,00	0,00
5020100	Badan Pengelolaan Keuangan dan Aset Daerah	Sabino Mariano	SKTJM	-	1.680.000,00	1.680.000,00	1.680.000,00	0,00
5020100	Badan Pengelolaan Keuangan dan Aset Daerah	Suraji	SKTJM	-	1.819.243,00	1.819.243,00	1.819.243,00	0,00
5020100	Badan Pengelolaan Keuangan dan Aset Daerah	Sabino Mariano	SKTJM	-	2.680.000,00	2.680.000,00	2.680.000,00	0,00
5020100	Badan Pengelolaan Keuangan dan Aset Daerah	H. Ma'un	SKTJM	-	7.180.672,00	7.180.672,00	7.180.672,00	0,00
5020100	Badan Pengelolaan Keuangan dan Aset Daerah	Sabino Mariano	SKTJM	-	1.750.000,00	1.750.000,00	1.750.000,00	0,00
5020100	Badan Pengelolaan Keuangan dan Aset Daerah	Thilal Syihabuddin	SKTJM	-	5.243.317,94	5.243.317,94	5.243.317,94	0,00
5020100	Badan Pengelolaan Keuangan dan Aset Daerah	Endang Setyaningsih	SKTJM	-	4.000.000,00	4.000.000,00	4.000.000,00	0,00
5020100	Badan Pengelolaan Keuangan dan Aset Daerah	H. Ma'un	SKTJM	-	5.958.382,00	5.958.382,00	5.958.382,00	0,00
5020100	Badan Pengelolaan Keuangan dan Aset Daerah	Makhmud	SKTJM	-	2.850.000,00	2.850.000,00	2.850.000,00	0,00

Kode SKPD	SKPD	Nama Perorangan	Jenis	Nomor	Nilai Tuntutan	Pembayaran Tahun Ini	Akumulasi Pembayaran	Nilai Piutang
5020100	Badan Pengelolaan Keuangan dan Aset Daerah	Machwal Anam	SKTJM	-	29.776.517,00	29.776.517,00	29.776.517,00	0,00
5020100	Badan Pengelolaan Keuangan dan Aset Daerah	Abdul Rouf	SKTJM	-	690.000,00	690.000,00	690.000,00	0,00
5020100	Badan Pengelolaan Keuangan dan Aset Daerah	Samsul Basar	SKTJM	-	1.934.510,00	1.934.510,00	1.934.510,00	0,00
5020100	Badan Pengelolaan Keuangan dan Aset Daerah	Agustinus Sugeng W	SKTJM	-	4.397.125,00	4.397.125,00	4.397.125,00	0,00
5020100	Badan Pengelolaan Keuangan dan Aset Daerah	Hari Purnomo	SKTJM	-	6.058.000,00	6.058.000,00	6.058.000,00	0,00
5020100	Badan Pengelolaan Keuangan dan Aset Daerah	Abdul Qodir	SKTJM	-	3.845.382,00	3.845.382,00	3.845.382,00	0,00
5020100	Badan Pengelolaan Keuangan dan Aset Daerah	Suyadi	SKTJM	-	8.058.918,00	8.058.918,00	8.058.918,00	0,00
5020100	Badan Pengelolaan Keuangan dan Aset Daerah	H. Ma'un	SKTJM	-	2.757.921,00	2.757.921,00	2.757.921,00	0,00
5020100	Badan Pengelolaan Keuangan dan Aset Daerah	Firullah Sandi Oktanova	SKTJM	-	4.271.055,00	4.271.055,00	4.271.055,00	0,00
5020100	Badan Pengelolaan Keuangan dan Aset Daerah	Ghufrona	SKTJM	-	577.532,00	577.532,00	577.532,00	0,00
5020100	Badan Pengelolaan Keuangan dan Aset Daerah	Anah Musyarifah	SKTJM	-	2.252.880,00	2.252.880,00	2.252.880,00	0,00
5020100	Badan Pengelolaan Keuangan dan Aset Daerah	Eka Ayu M	SKTJM	-	4.561.724,00	4.562.188,00	4.562.188,00	0,00



Kode SKPD	SKPD	Nama Perorangan	Jenis	Nomor	Nilai Tuntutan	Pembayaran Tahun Ini	Akumulasi Pembayaran	Nilai Piutang
5020100	Badan Pengelolaan Keuangan dan Aset Daerah	Anah Musyarifah	SKTJM	-	5.640.000,00	5.640.000,00	5.640.000,00	0,00
5020100	Badan Pengelolaan Keuangan dan Aset Daerah	Mohamad Febry Ardiansyah	SKTJM	-	817.453,00	817.453,00	817.453,00	0,00
5020100	Badan Pengelolaan Keuangan dan Aset Daerah	Suraji	SKTJM	-	913.081,00	913.081,00	913.081,00	0,00
5020100	Badan Pengelolaan Keuangan dan Aset Daerah	Anah Musyarifah	SKTJM	-	26.536.398,00	26.536.398,00	26.536.398,00	0,00
5020100	Badan Pengelolaan Keuangan dan Aset Daerah	Ali Mubarrok	SKTJM	-	6.186.059,00	6.186.059,00	6.186.059,00	0,00
5020100	Badan Pengelolaan Keuangan dan Aset Daerah	Ari Fajar Hidayat	SKTJM	-	3.400.375,00	3.400.375,00	3.400.375,00	0,00
5020100	Badan Pengelolaan Keuangan dan Aset Daerah	Cicik Yuniuss	SKTJM	-	1.261.491,00	1.261.491,00	1.261.491,00	0,00
5020100	Badan Pengelolaan Keuangan dan Aset Daerah	Kaseri	SKTJM	-	1.350.000,00	1.350.000,00	1.350.000,00	0,00
5020100	Badan Pengelolaan Keuangan dan Aset Daerah	Anindias Goldawan	SKTJM	-	1.089.938,00	1.089.938,00	1.089.938,00	0,00
5020100	Badan Pengelolaan Keuangan dan Aset Daerah	Sulis Priyo Handoko	SKTJM	-	1.693.514,00	1.693.514,00	1.693.514,00	0,00
5020100	Badan Pengelolaan Keuangan dan Aset Daerah	Sulis Priyo Handoko	SKTJM	-	1.896.360,00	1.896.360,00	1.896.360,00	0,00
5020100	Badan Pengelolaan Keuangan dan Aset Daerah	Abdul Rouf	SKTJM	-	14.403.338,00	14.403.338,00	14.403.338,00	0,00

Kode SKPD	SKPD	Nama Perorangan	Jenis	Nomor	Nilai Tuntutan	Pembayaran Tahun Ini	Akumulasi Pembayaran	Nilai Piutang
5020100	Badan Pengelolaan Keuangan dan Aset Daerah	Ghulam Ichlasul	SKTJM	-	2.400.000,00	2.400.000,00	2.400.000,00	0,00
5020100	Badan Pengelolaan Keuangan dan Aset Daerah	Abdul Rouf	SKTJM	-	561.730,00	561.730,00	561.730,00	0,00
5020100	Badan Pengelolaan Keuangan dan Aset Daerah	Sulis Priyo Handoko	SKTJM	-	10.718.802,00	10.718.802,00	10.718.802,00	0,00
5020100	Badan Pengelolaan Keuangan dan Aset Daerah	Wisnu Widigdo	SKTJM	-	2.464.207,75	2.464.207,75	2.464.207,75	0,00
5020100	Badan Pengelolaan Keuangan dan Aset Daerah	Eky may liansari	SKTJM	-	75.000,00	75.000,00	75.000,00	0,00
5020100	Badan Pengelolaan Keuangan dan Aset Daerah	Aini Nabillah	SKTJM	-	150.000,00	150.000,00	150.000,00	0,00
5020100	Badan Pengelolaan Keuangan dan Aset Daerah	Bimain Munhamir	SKTJM	-	4.795.000,00	4.795.000,00	4.795.000,00	0,00
5020100	Badan Pengelolaan Keuangan dan Aset Daerah	Supri Harini Puji Lestari	SKTJM	-	580.590,00	580.590,00	580.590,00	0,00
5020100	Badan Pengelolaan Keuangan dan Aset Daerah	Nawari/CV. Bhakti Karya	SKTJM	-	188.063.800,00	52.000.000,00	73.000.000,00	115.063.800,00
5020100	Badan Pengelolaan Keuangan dan Aset Daerah	Nawari	SKTJM	-	28.540.000,00	1.000.000,00	1.000.000,00	27.540.000,00
5020100	Badan Pengelolaan Keuangan dan Aset Daerah	SD N Tempel	SKTJM	-	1.860.000,00	744.000,00	744.000,00	1.116.000,00
5020100	Badan Pengelolaan Keuangan dan Aset Daerah	Sri Kartiningsih	SKTJM	-	4.100.000,00	1.368.000,00	1.368.000,00	2.732.000,00

Kode SKPD	SKPD	Nama Perorangan	Jenis	Nomor	Nilai Tuntutan	Pembayaran Tahun Ini	Akumulasi Pembayaran	Nilai Piutang
5020100	Badan Pengelolaan Keuangan dan Aset Daerah	SDN Jabaran	SKTJM	-	1.800.000,00	1.800.000,00	1.800.000,00	0,00
5020100	Badan Pengelolaan Keuangan dan Aset Daerah	SMPN 1 Tulangan	SKTJM	-	11.595.000,00	4.000.000,00	4.000.000,00	7.595.000,00
5020100	Badan Pengelolaan Keuangan dan Aset Daerah	Lis Nurul Qomariyah	SKTJM	-	6.375.000,00	6.375.000,00	6.375.000,00	0,00
5020100	Badan Pengelolaan Keuangan dan Aset Daerah	Firman Syah Maulana	SKTJM	-	10.848.461,00	10.848.461,00	10.848.461,00	0,00
5020100	Badan Pengelolaan Keuangan dan Aset Daerah	CV. MAULANA JAYA	SKTJM	-	71.712.378,08	36.712.379,00	36.712.379,00	0,00
5020100	Badan Pengelolaan Keuangan dan Aset Daerah	ULFI ULUM, SAP	SKTJM	-	15.800.000,00	9.240.000,00	9.240.000,00	6.560.000,00
5020100	Badan Pengelolaan Keuangan dan Aset Daerah	CV. BANGUN KONSTRUKSI	SKTJM	-	12.683.106,00	12.683.106,00	12.683.106,00	0,00
5020100	Badan Pengelolaan Keuangan dan Aset Daerah	CV. CIPTA BANGUN	SKTJM	-	1.648.749,00	1.648.749,00	1.648.749,00	0,00
5020100	Badan Pengelolaan Keuangan dan Aset Daerah	YUYUN SULISTYOWATI	SKTJM	-	150.000,00	150.000,00	150.000,00	0,00
5020100	Badan Pengelolaan Keuangan dan Aset Daerah	LISTIJO PRIHATINI	SKTJM	-	1.121.325,00	1.121.325,00	1.121.325,00	0,00
5020100	Badan Pengelolaan Keuangan dan Aset Daerah	DADANG EFFENDI	SKTJM	-	7.800.000,00	7.800.000,00	7.800.000,00	0,00
5020100	Badan Pengelolaan Keuangan dan Aset Daerah	ARDHIYAWAN HENDRAWAN PUTRA	SKTJM	027/PPK/V.1 00/438.5.2.1. 1/2023	110.030.309,11	110.030.309,11	110.030.309,11	0,00

Kode SKPD	SKPD	Nama Perorangan	Jenis	Nomor	Nilai Tuntutan	Pembayaran Tahun Ini	Akumulasi Pembayaran	Nilai Piutang
5020100	Badan Pengelolaan Keuangan dan Aset Daerah	ACHMAD RAMADAN	SKTJM	900/133/438.5.1/2023	162.952.470,00	162.952.470,00	162.952.470,00	0,00
5020100	Badan Pengelolaan Keuangan dan Aset Daerah	MEI SUNARKO	SKTJM	620/706/438.5.3/2023	266.385.790,63	266.385.790,63	266.385.790,63	0,00
5020100	Badan Pengelolaan Keuangan dan Aset Daerah	HARUM SRIHARTINI	SKTJM	620/692/438.5.3/2023	59.596.740,24	59.596.740,24	59.596.740,24	0,00
5020100	Badan Pengelolaan Keuangan dan Aset Daerah	LOGAM SEHAT UTAMA	SKTJM	620.691.438.532.023	273.353.001,11	273.353.001,11	273.353.001,11	0,00
5020100	Badan Pengelolaan Keuangan dan Aset Daerah	SANDI PRAYOGA, ST	SKTJM	620/693/435.5.3/2023	8.701.538,21	8.701.538,21	8.701.538,21	0,00
5020100	Badan Pengelolaan Keuangan dan Aset Daerah	HENRY LIMANTONO, ST	SKTJM	620/707/438.5.3/2023	10.742.334,53	10.742.334,53	10.742.334,53	0,00
5020100	Badan Pengelolaan Keuangan dan Aset Daerah	Sri Asmowati	-	-	7.514.000,00	7.514.000,00	7.514.000,00	0,00
					1.817.022.513,97	1.538.357.178,90	1.603.804.178,90	178.218.800,00

**Lampiran 2 Rincian Anggaran dan Realisasi Belanja Jasa**

<b>Uraian</b>	<b>Anggaran TA 2023</b>	<b>Realisasi TA 2023</b>	<b>%</b>	<b>Realisasi TA 2022</b>
Belanja Jasa Pengelolaan BMD yang Tidak Menghasilkan Pendapatan	7.125.000,00	7.125.000,00	100,00	49.650.000,00
Honorarium Narasumber atau Pembahas, Moderator, Pembawa Acara, dan Panitia	38.726.810.862,00	29.121.452.334,00	75,20	28.470.473.580,00
Honorarium Tim Pelaksana Kegiatan dan Sekretariat Tim Pelaksana Kegiatan	17.546.340.000,00	15.271.013.000,00	87,03	13.689.510.000,00
Honorarium Pemberi Keterangan Ahli, Saksi Ahli, dan Beracara	532.250.000,00	521.500.000,00	97,98	501.450.000,00
Honorarium Penyuluhan atau Pendampingan	254.712.193,00	245.000.000,00	96,19	21.000.000,00
Honorarium Rohaniwan	4.000.000,00	2.400.000,00	60,00	6.400.000,00
Honorarium Penyelenggara Ujian	1.560.000,00	1.560.000,00	100,00	0,00
Honorarium Penulisan Butir Soal Tingkat Provinsi, Kabupaten atau Kota	6.300.000,00	6.300.000,00	100,00	0,00
Honorarium Penyelenggaraan Kegiatan Pendidikan dan Pelatihan	514.000.000,00	479.550.000,00	93,30	1.055.290.000,00
Honorarium Tim Anggaran Pemerintah Daerah	537.400.000,00	529.000.000,00	98,44	346.650.000,00
Belanja Jasa Tenaga Pendidikan	46.011.195.499,00	45.159.341.556,00	98,15	77.396.979.745,00
Belanja Jasa Tenaga Kesehatan	17.930.108.844,00	16.476.843.369,00	91,89	19.624.566.500,00
Belanja Jasa Tenaga Laboratorium	1.629.796.560,00	1.522.739.113,00	93,43	556.540.287,00
Belanja Jasa Tenaga Penanganan Prasarana dan Sarana Umum	11.645.415.418,00	10.195.439.035,00	87,55	11.242.620.018,00
Belanja Jasa Tenaga Ketenteraman, Ketertiban Umum, dan Perlindungan Masyarakat	12.343.176.887,00	12.317.674.827,00	99,79	12.319.508.594,34
Belanja Jasa Tenaga Pemadam Kebakaran dan Penyelamatan	6.273.917.980,00	6.262.462.576,00	99,82	6.597.195.936,00
Belanja Jasa Tenaga Penanganan Bencana	681.500.000,00	590.600.000,00	86,66	838.400.000,00
Belanja Jasa Tenaga Penanganan Sosial	13.424.817.932,00	13.196.870.822,00	98,30	11.409.455.798,00
Belanja Jasa Tenaga Sumber Daya Air	6.939.538.660,00	5.222.422.384,00	75,26	5.207.034.477,00

Uraian	Anggaran TA 2023	Realisasi TA 2023	%	Realisasi TA 2022
Belanja Jasa Tenaga Perhubungan	8.980.037.028,00	8.720.940.470,00	97,11	10.954.098.288,00
Belanja Jasa Tenaga Teknis Pertanian dan Pangan	2.087.490.636,00	2.064.856.794,00	98,92	1.792.326.272,00
Belanja Jasa Tenaga Arsip dan Perpustakaan	336.119.100,00	334.312.407,00	99,46	327.408.991,00
Belanja Jasa Tenaga Kesenian dan Kebudayaan	6.000.000,00	0,00	0,00	74.395.000,00
Belanja Jasa Tenaga Administrasi	15.641.047.683,00	14.718.276.240,00	94,10	16.939.197.291,27
Belanja Jasa Tenaga Operator Komputer	284.400.000,00	282.450.000,00	99,31	48.300.000,00
Belanja Jasa Tenaga Pelayanan Umum	4.632.594.434,00	4.582.688.003,00	98,92	4.176.348.208,00
Belanja Jasa Tenaga Ahli	7.101.657.500,00	6.408.908.740,00	90,25	5.170.966.525,00
Belanja Jasa Tenaga Kebersihan	43.526.375.169,00	42.332.327.087,00	97,26	37.761.371.940,20
Belanja Jasa Tenaga Keamanan	22.261.665.282,00	21.588.981.160,00	96,98	19.537.683.442,19
Belanja Jasa Tenaga Caraka	0,00	0,00	0,00	41.948.175,00
Belanja Jasa Tenaga Supir	13.760.022.697,00	13.441.398.910,00	97,68	12.822.463.623,00
Belanja Jasa Tenaga Juru Masak	1.469.180.408,00	1.425.523.566,00	97,03	1.439.922.172,00
Belanja Jasa Tenaga Teknisi Mekanik dan Listrik	802.545.028,00	637.193.532,00	79,40	635.429.161,00
Belanja Jasa Audit/Surveillance ISO	450.000.000,00	344.293.406,00	76,51	307.285.500,00
Belanja Jasa Juri Perlombaan/Pertandingan	126.700.000,00	98.600.000,00	77,82	431.800.000,00
Belanja Jasa Tenaga Informasi dan Teknologi	2.117.996.673,00	1.838.234.325,00	86,79	1.850.441.089,00
Belanja Jasa Pemasangan Instalasi Telepon, Air, dan Listrik	235.000.000,00	198.792.506,00	84,59	19.469.800,00
Belanja Jasa Pelaksanaan Transaksi Keuangan	3.675.000,00	430.000,00	11,70	999.000,00
Belanja Jasa Pelayanan Kearsipan	290.000.000,00	287.240.150,00	99,05	458.055.713,00
Belanja Jasa Konversi Aplikasi/Sistem Informasi	15.000.000,00	14.707.500,00	98,05	0,00
Belanja Jasa Penyelenggaraan Acara	11.006.367.102,00	10.612.015.966,00	96,42	2.715.511.375,00
Belanja Jasa Kontribusi Asosiasi	135.000.000,00	130.872.700,00	96,94	113.111.900,00

Uraian	Anggaran TA 2023	Realisasi TA 2023	%	Realisasi TA 2022
Belanja Jasa Pencucian Pakaian, Alat Kesenian dan Kebudayaan, serta Alat Rumah Tangga	594.780.000,00	573.890.681,00	96,49	552.556.439,00
Belanja Jasa Kalibrasi	836.749.702,00	773.677.160,00	92,46	474.830.361,00
Belanja Jasa Pengolahan Sampah	580.510.000,00	429.376.061,00	73,97	521.286.929,00
Belanja Jasa Pembersihan, Pengendalian Hama, dan Fumigasi	497.250.000,00	488.964.115,00	98,33	453.495.187,00
Belanja Jasa Jalan/Tol	90.000.000,00	64.986.020,00	72,21	54.979.010,00
Belanja Jasa Iklan/Reklame, Film, dan Pemotretan	5.095.361.125,00	4.789.063.188,00	93,99	5.639.092.207,00
Belanja Tagihan Telepon	6.928.286.247,00	6.458.971.805,00	93,23	1.414.010.864,00
Belanja Tagihan Air	1.962.579.615,00	1.481.004.670,00	75,46	1.219.784.569,00
Belanja Tagihan Listrik	22.614.809.577,00	19.659.919.058,00	86,93	17.015.160.593,00
Belanja Langganan Jurnal/Surat Kabar/Majalah	465.312.800,00	377.859.441,00	81,21	402.434.200,00
Belanja Kawat/Faksimili/Internet/TV Berlangganan	14.601.946.992,00	14.035.427.661,00	96,12	18.856.491.338,00
Belanja Paket/Pengiriman	188.747.440,00	127.236.331,00	67,41	238.517.023,00
Belanja Penambahan Daya	286.100.000,00	215.720.850,00	75,40	179.751.255,00
Belanja Registrasi/Keanggotaan	85.810.000,00	43.470.140,00	50,66	36.560.800,00
Belanja Pembayaran Pajak, Bea, dan Perizinan	1.736.727.500,00	1.189.115.079,12	68,47	1.136.565.088,56
Belanja Rekening Penerangan Jalan Umum	64.200.086.504,00	61.329.035.109,00	95,53	65.667.028.721,00
Belanja Pengolahan Air Limbah	7.850.000,00	3.575.750,00	45,55	0,00
Belanja Lembur	1.623.248.000,00	974.136.410,00	60,01	894.442.050,00
Belanja Medical Check Up	371.500.000,00	166.960.050,00	44,94	132.302.700,00
Belanja Jasa Pelayanan Kesehatan bagi Non ASN	17.450.000,00	16.238.094,00	93,05	0,00
Belanja Iuran Jaminan Kesehatan bagi Kepala Desa dan Perangkat Desa	6.807.072.000,00	6.569.905.655,00	96,52	6.240.807.216,00
Belanja Iuran Jaminan Kesehatan bagi Peserta PBPU dan BP Kelas 3	34.082.371.000,00	28.483.455.000,00	83,57	21.950.486.601,00

Uraian	Anggaran TA 2023	Realisasi TA 2023	%	Realisasi TA 2022
Belanja Bantuan Iuran Jaminan Kesehatan bagi Peserta PBPU dan BP Kelas 3	16.526.594.610,00	10.481.422.000,00	63,42	9.854.384.400,00
Belanja Iuran Jaminan Kecelakaan Kerja bagi Non ASN	530.800.000,00	277.560.000,00	52,29	0,00
Belanja Iuran Jaminan Kematian bagi Non ASN	360.944.000,00	188.740.800,00	52,29	0,00
Belanja Asuransi Barang Milik Daerah	489.100.000,00	478.249.782,00	97,78	737.667.539,00
Belanja Pembayaran Pelayanan Kesehatan di luar Cakupan Layanan BPJS	45.000.000.000,00	44.999.900.648,00	100,00	0,00
Belanja Iuran Jaminan Hari Tua bagi Non ASN	1.061.600.000,00	555.120.000,00	52,29	0,00
Belanja Sewa Tanah Persil Lainnya	15.000.000,00	15.000.000,00	100,00	15.000.000,00
Belanja Sewa Alat Besar Darat Lainnya	634.156.672,00	611.112.942,00	96,37	596.542.367,00
Belanja Sewa Electric Generating Set	103.750.000,00	71.290.000,00	68,71	166.093.000,00
Belanja Sewa Alat Bantu Lainnya	4.927.000,00	2.002.500,00	40,64	50.770.000,00
Belanja Sewa Kendaraan Dinas Bermotor Perorangan	35.000.000,00	34.965.000,00	99,90	0,00
Belanja Sewa Kendaraan Bermotor Penumpang	1.254.584.800,00	1.213.400.000,00	96,72	531.306.000,00
Belanja Sewa Kendaraan Bermotor Angkutan Barang	10.000.000,00	6.530.000,00	65,30	140.926.835,00
Belanja Sewa Kendaraan Bermotor Khusus	0,00	0,00	0,00	91.286.400,00
Belanja Sewa Alat Angkutan Darat Bermotor Lainnya	225.500.000,00	207.240.330,00	91,90	46.970.000,00
Belanja Sewa Alat Angkutan Apung Bermotor untuk Barang	0,00	0,00	0,00	10.800.000,00
Belanja Sewa Alat Angkutan Apung Bermotor untuk Penumpang	24.400.000,00	24.295.600,00	99,57	11.936.000,00
Belanja Sewa Alat Ukur Lainnya	2.442.000,00	1.000.000,00	40,95	0,00
Belanja Sewa Alat Kantor Lainnya	1.727.747.500,00	1.463.566.735,00	84,71	659.370.036,00
Belanja Sewa Mebel	480.080.000,00	388.799.748,00	80,99	175.852.750,00
Belanja Sewa Alat Pembersih	15.000.000,00	15.000.000,00	100,00	80.950.000,00
Belanja Sewa Alat Pendingin	40.900.000,00	31.650.000,00	77,38	5.806.374,00



Uraian	Anggaran TA 2023	Realisasi TA 2023	%	Realisasi TA 2022
Belanja Sewa Alat Rumah Tangga Lainnya (Home Use)	2.816.891.250,00	2.240.871.097,00	79,55	2.794.280.355,00
Belanja Sewa Meja Kerja Pejabat	0,00	0,00	0,00	11.200.000,00
Belanja Sewa Meja Rapat Pejabat	0,00	0,00	0,00	12.000.000,00
Belanja Sewa Kursi Tamu di Ruangan Pejabat	0,00	0,00	0,00	18.200.000,00
Belanja Sewa Peralatan Studio Audio	30.000.000,00	30.000.000,00	100,00	335.685.050,00
Belanja Sewa Peralatan Studio Video dan Film	107.500.000,00	92.000.000,00	85,58	91.931.806,00
Belanja Sewa Komputer Jaringan	0,00	0,00	0,00	181.485.000,00
Belanja Sewa Alat Peraga Pelatihan	47.846.500,00	47.030.000,00	98,29	422.759.178,00
Belanja Sewa Alat Peraga Pelatihan dan Percontohan Lainnya	192.000.000,00	191.291.000,00	99,63	0,00
Belanja Sewa Bangunan Gedung Kantor	457.025.000,00	420.320.000,00	91,97	416.140.000,00
Belanja Sewa Bangunan Gudang	160.000.000,00	160.000.000,00	100,00	105.040.000,00
Belanja Sewa Bangunan Kesehatan	0,00	0,00	0,00	314.860.000,00
Belanja Sewa Bangunan Gedung Tempat Pertemuan	433.275.000,00	288.325.000,00	66,55	302.865.000,00
Belanja Sewa Bangunan Gedung Tempat Olahraga	113.500.000,00	110.260.000,00	97,15	6.150.000,00
Belanja Sewa Bangunan Gedung Pertokoan/Koperasi/Pasar	88.400.000,00	83.898.000,00	94,91	99.678.000,00
Belanja Sewa Mess/Wisma/Bungalow/Tempat Peristirahatan	80.000.000,00	60.060.000,00	75,08	220.040.000,00
Belanja Sewa Hotel	202.500.000,00	197.179.248,00	97,37	99.000.000,00
Belanja Sewa Bangunan Menara Telekomunikasi	92.760.000,00	66.200.000,00	71,37	39.400.000,00
Belanja Sewa Pagar	0,00	0,00	0,00	9.800.000,00
Belanja Sewa Jaringan dengan Media Udara	360.000,00	298.590,00	82,94	220.000,00
Belanja Sewa Barang Bercorak Kesenian Lainnya	0,00	0,00	0,00	6.000.000,00
Belanja Sewa Tanaman	115.550.000,00	113.214.680,00	97,98	410.769.000,00

Uraian	Anggaran TA 2023	Realisasi TA 2023	%	Realisasi TA 2022
Belanja Jasa Konsultansi Perencanaan Arsitektur-Jasa Nasihat dan Pra Desain Arsitektural	0,00	0,00	0,00	9.500.000,00
Belanja Jasa Konsultansi Perencanaan Arsitektur-Jasa Desain Arsitektural	305.633.280,00	197.946.084,00	64,77	108.515.080,00
Belanja Jasa Konsultansi Perencanaan Arsitektur-Jasa Penilai Perawatan dan Kelayakan Bangunan Gedung	192.542.436,00	188.585.315,00	97,94	26.586.200,00
Belanja Jasa Konsultansi Perencanaan Arsitektur-Jasa Arsitektur Lainnya	85.250.000,00	84.206.513,00	98,78	73.074.000,00
Belanja Jasa Konsultansi Perencanaan Rekayasa-Jasa Nasihat dan Konsultansi Rekayasa Teknik	0,00	0,00	0,00	294.704.000,00
Belanja Jasa Konsultansi Perencanaan Rekayasa-Jasa Desain Rekayasa untuk Konstruksi Pondasi serta Struktur Bangunan	188.071.100,00	173.553.024,00	92,28	606.949.640,00
Belanja Jasa Konsultansi Perencanaan Rekayasa-Jasa Desain Rekayasa untuk Pekerjaan Teknik Sipil Air	1.604.110.690,00	1.538.271.353,00	95,90	1.527.590.332,00
Belanja Jasa Konsultansi Perencanaan Rekayasa-Jasa Desain Rekayasa untuk Pekerjaan Teknik Sipil Transportasi	0,00	0,00	0,00	432.252.325,00
Belanja Jasa Konsultansi Perencanaan Rekayasa-Jasa Nasihat dan Konsultansi Jasa Rekayasa Konstruksi	0,00	0,00	0,00	6.882.000,00
Belanja Jasa Konsultansi Perencanaan Rekayasa-Jasa Desain Rekayasa Lainnya	5.387.648,00	5.006.100,00	92,92	0,00
Belanja Jasa Konsultansi Perencanaan Penataan Ruang-Jasa Perencanaan Wilayah	1.961.200.000,00	1.647.244.308,00	83,99	687.558.830,00
Belanja Jasa Konsultansi Perencanaan Penataan Ruang-Jasa Perencanaan dan Perancangan Lingkungan Bangunan dan Landscape	0,00	0,00	0,00	34.000.000,00
Belanja Jasa Konsultansi Perencanaan Penataan Ruang-Pengembangan Pemanfaatan Ruang	300.000.000,00	293.777.000,00	97,93	1.179.828.000,00
Belanja Jasa Konsultansi Pengawasan Arsitektur	26.910.000,00	25.246.533,00	93,82	34.803.900,00
Belanja Jasa Konsultansi Pengawasan Rekayasa-Jasa Pengawas Pekerjaan Konstruksi Bangunan Gedung	336.873.446,00	302.983.473,00	89,94	396.180.832,00

Uraian	Anggaran TA 2023	Realisasi TA 2023	%	Realisasi TA 2022
Belanja Jasa Konsultansi Pengawasan Rekayasa-Jasa Pengawas Pekerjaan Konstruksi Teknik Sipil Transportasi	1.187.500.000,00	1.038.479.708,00	87,45	1.714.182.067,00
Belanja Jasa Konsultansi Pengawasan Rekayasa-Jasa Pengawas Pekerjaan Konstruksi Teknik Sipil Air	1.006.783.120,00	873.645.994,00	86,78	1.116.040.015,00
Belanja Jasa Konsultansi Spesialis-Jasa Pembuatan Peta	0,00	0,00	0,00	98.936.298,00
Belanja Jasa Konsultansi Spesialis-Jasa Pengujian dan Analisa Komposisi dan Tingkat Kemurnian	18.460.000,00	14.885.500,00	80,64	1.464.091.902,00
Belanja Jasa Konsultansi Lainnya-Jasa Konsultansi Lingkungan	2.147.917.500,00	2.061.944.831,00	96,00	466.733.585,00
Belanja Jasa Konsultansi Lainnya-Jasa Manajemen Proyek Terkait Konstruksi Pekerjaan Teknik Sipil Lainnya	125.000.000,00	49.839.000,00	39,87	0,00
Belanja Jasa Konsultansi Lainnya-Jasa Manajemen Proyek Terkait Konstruksi Pekerjaan Teknik Sipil Transportasi	0,00	0,00	0,00	1.409.313.498,00
Belanja Jasa Konsultansi Berorientasi Bidang-Pengembangan Pertanian dan Perdesaan	1.100.000.000,00	1.094.730.844,00	99,52	174.099.000,00
Belanja Jasa Konsultansi Berorientasi Bidang-Transportasi	567.500.000,00	561.365.961,00	98,92	148.902.781,00
Belanja Jasa Konsultansi Berorientasi Bidang-Telematika	460.000.000,00	453.446.350,00	98,58	1.507.173.575,00
Belanja Jasa Konsultansi Berorientasi Bidang-Perindustrian dan Perdagangan	75.000.000,00	74.925.000,00	99,90	49.950.000,00
Belanja Jasa Konsultansi Berorientasi Bidang-Kesehatan	115.000.000,00	113.691.750,00	98,86	49.284.000,00
Belanja Jasa Konsultansi Berorientasi Bidang-Kependudukan	655.000.000,00	647.123.504,00	98,80	823.287.969,00
Belanja Jasa Konsultansi Berorientasi Layanan-Jasa Survei	150.000.000,00	142.240.950,00	94,83	483.613.000,00
Belanja Jasa Konsultansi Berorientasi Layanan-Jasa Studi Penelitian dan Bantuan Teknik	640.500.000,00	637.729.588,25	99,57	828.030.759,00

<b>Uraian</b>	<b>Anggaran TA 2023</b>	<b>Realisasi TA 2023</b>	<b>%</b>	<b>Realisasi TA 2022</b>
Belanja Jasa Konsultansi Berorientasi Layanan-Jasa Konsultansi Manajemen	4.101.000.000,00	3.896.442.637,00	95,01	4.433.783.274,00
Belanja Jasa Konsultansi Berorientasi Layanan-Jasa Khusus	2.335.697.477,00	1.688.949.340,00	72,31	1.336.019.440,00
Belanja Jasa Konsultansi Layanan Kepariwisataaan-Jasa Konsultansi Penelitian Kepariwisataaan	40.000.000,00	39.704.700,00	99,26	39.482.700,00
Belanja Beasiswa Tugas Belajar S1	0,00	0,00	0,00	132.900.000,00
Belanja Kursus Singkat/Pelatihan	7.589.617.519,00	7.222.597.829,00	95,16	3.940.514.700,00
Belanja Sosialisasi	5.606.231.658,00	5.553.447.310,00	99,06	7.268.781.400,00
Belanja Bimbingan Teknis	4.141.886.460,00	3.537.613.000,00	85,41	4.964.311.709,00
Belanja Insentif Pegawai Non ASN atas Pemungutan Bea Perolehan Hak atas Tanah dan Bangunan	350.000.000,00	332.312.901,00	94,95	334.997.425,00
Belanja Sewa Aset Tidak Berwujud-Software	199.900.000,00	198.000.000,00	99,05	0,00
<b>Jumlah</b>	<b>585.052.494.743,00</b>	<b>535.302.055.906,37</b>	<b>91,50</b>	<b>507.307.860.878,56</b>

**Lampiran 3 Rincian Anggaran dan Realisasi Belanja Pemeliharaan**

<b>Uraian</b>	<b>Anggaran TA 2023</b>	<b>Realisasi TA 2023</b>	<b>%</b>	<b>Realisasi TA 2022</b>
Belanja Pemeliharaan Tanah-Lapangan-Tanah Lapangan Olahraga	0,00	0,00	0,00	646.106.914,00
Belanja Pemeliharaan Tanah-Lapangan-Tanah untuk Makam	141.500.000,00	140.981.403,00	99,63	378.618.865,00
Belanja Pemeliharaan Alat Besar-Alat Besar Darat-Excavator	0,00	0,00	0,00	59.855.180,00
Belanja Pemeliharaan Alat Besar-Alat Besar Darat-Loader	85.001.000,00	73.815.000,00	86,84	0,00
Belanja Pemeliharaan Alat Besar-Alat Besar Darat-Alat Pengangkat	2.003.000.000,00	2.001.944.508,00	99,95	4.918.242.268,00
Belanja Pemeliharaan Alat Besar-Alat Besar Darat-Mesin Proses	1.090.000.000,00	902.107.323,00	82,76	367.674.575,00
Belanja Pemeliharaan Alat Besar-Alat Besar Darat-Alat Besar Darat Lainnya	200.000.000,00	199.865.823,00	99,93	311.933.012,00
Belanja Pemeliharaan Alat Besar-Alat Besar Apung-Alat Besar Apung Lainnya	0,00	0,00	0,00	19.950.000,00
Belanja Pemeliharaan Alat Besar-Alat Bantu-Feeder	50.000.000,00	21.274.704,00	42,55	0,00
Belanja Pemeliharaan Alat Besar-Alat Bantu-Electric Generating Set	331.790.154,00	314.382.791,00	94,75	443.682.285,00
Belanja Pemeliharaan Alat Besar-Alat Bantu-Pompa	120.000.000,00	102.821.594,00	85,68	177.076.105,00
Belanja Pemeliharaan Alat Besar-Alat Bantu-Alat Bantu Lainnya	0,00	0,00	0,00	48.265.935,00
Belanja Pemeliharaan Alat Angkutan-Alat Angkutan Darat Bermotor-Kendaraan Dinas Bermotor Perorangan	3.604.895.900,00	3.385.170.104,00	93,90	3.005.234.611,00
Belanja Pemeliharaan Alat Angkutan-Alat Angkutan Darat Bermotor-Kendaraan Bermotor Penumpang	998.250.000,00	797.507.601,00	79,89	995.635.592,00
Belanja Pemeliharaan Alat Angkutan-Alat Angkutan Darat Bermotor-Kendaraan Bermotor Angkutan Barang	3.202.312.558,00	3.092.825.083,00	96,58	467.435.232,00
Belanja Pemeliharaan Alat Angkutan-Alat Angkutan Darat Bermotor-Kendaraan Bermotor Beroda Dua	10.000.000,00	9.996.430,00	99,96	8.378.500,00
Belanja Pemeliharaan Alat Angkutan-Alat Angkutan Darat Bermotor-Kendaraan Bermotor Beroda Tiga	223.000.000,00	200.039.415,00	89,70	242.630.395,00

Uraian	Anggaran TA 2023	Realisasi TA 2023	%	Realisasi TA 2022
Belanja Pemeliharaan Alat Angkutan-Alat Angkutan Darat Bermotor-Kendaraan Bermotor Khusus	287.000.000,00	278.399.618,00	97,00	318.691.280,00
Belanja Pemeliharaan Alat Angkutan-Alat Angkutan Darat Bermotor-Alat Angkutan Darat Bermotor Lainnya	300.000.000,00	297.774.560,00	99,26	162.058.890,00
Belanja Pemeliharaan Alat Angkutan-Alat Angkutan Darat Tak Bermotor-Kendaraan Tak Bermotor Angkutan Barang	750.045.000,00	648.686.530,00	86,49	0,00
Belanja Pemeliharaan Alat Angkutan-Alat Angkutan Apung Bermotor-Alat Angkutan Apung Bermotor Khusus	0,00	0,00	0,00	4.000.000,00
Belanja Pemeliharaan Alat Bengkel dan Alat Ukur-Alat Ukur-Alat Timbangan/Biara	50.000.000,00	49.950.000,00	99,90	0,00
Belanja Pemeliharaan Alat Bengkel dan Alat Ukur-Alat Ukur-Alat Penguji Kendaraan Bermotor	100.000.000,00	99.500.000,00	99,50	147.063.900,00
Belanja Pemeliharaan Alat Kantor dan Rumah Tangga-Alat Kantor-Alat Reproduksi (Penggandaan)	155.152.487,00	105.141.025,00	67,77	125.486.500,00
Belanja Pemeliharaan Alat Kantor dan Rumah Tangga-Alat Kantor-Alat Penyimpan Perlengkapan Kantor	0,00	0,00	0,00	15.021.920,00
Belanja Pemeliharaan Alat Kantor dan Rumah Tangga-Alat Kantor-Alat Kantor Lainnya	1.149.245.998,00	1.117.502.632,00	97,24	1.323.744.154,00
Belanja Pemeliharaan Alat Kantor dan Rumah Tangga-Alat Rumah Tangga-Mebel	211.000.000,00	194.713.850,00	92,28	516.286.022,00
Belanja Pemeliharaan Alat Kantor dan Rumah Tangga-Alat Rumah Tangga-Alat Pendingin	1.593.389.899,00	1.521.588.641,00	95,49	1.734.176.595,00
Belanja Pemeliharaan Alat Kantor dan Rumah Tangga-Alat Rumah Tangga-Alat Rumah Tangga Lainnya (Home Use)	312.000.000,00	245.781.345,00	78,78	277.573.930,00
Belanja Pemeliharaan Alat Kantor dan Rumah Tangga-Alat Rumah Tangga-Alat Pemadam Kebakaran	12.000.000,00	11.962.800,00	99,69	21.599.500,00
Belanja Pemeliharaan Alat Studio, Komunikasi, dan Pemancar-Alat Studio-Peralatan Studio Audio	186.000.000,00	137.915.701,00	74,15	222.148.301,00
Belanja Pemeliharaan Alat Studio, Komunikasi, dan Pemancar-Alat Studio-Alat Studio Lainnya	35.000.000,00	34.311.000,00	98,03	0,00
Belanja Pemeliharaan Alat Studio, Komunikasi, dan Pemancar-Alat Studio-Peralatan Studio Video dan Film	0,00	0,00	0,00	11.550.000,00

Uraian	Anggaran TA 2023	Realisasi TA 2023	%	Realisasi TA 2022
Belanja Pemeliharaan Alat Studio, Komunikasi, dan Pemancar-Alat Komunikasi-Alat Komunikasi Telephone	98.000.000,00	97.041.500,00	99,02	50.465.400,00
Belanja Pemeliharaan Alat Studio, Komunikasi, dan Pemancar-Alat Komunikasi-Alat Komunikasi Radio HF/FM	30.000.000,00	29.520.450,00	98,40	59.385.000,00
Belanja Pemeliharaan Alat Studio, Komunikasi, dan Pemancar-Alat Komunikasi-Alat Komunikasi Sosial	250.000.000,00	247.582.900,00	99,03	0,00
Belanja Pemeliharaan Alat Studio, Komunikasi, dan Pemancar-Peralatan Pemancar-Switcher Antena	35.000.000,00	34.774.000,00	99,35	0,00
Belanja Pemeliharaan Alat Studio, Komunikasi, dan Pemancar-Peralatan Komunikasi Navigasi-Peralatan Komunikasi untuk Dokumentasi	0,00	0,00	0,00	410.642.000,00
Belanja Pemeliharaan Alat Kedokteran dan Kesehatan-Alat Kedokteran-Alat Kedokteran Umum	50.000.000,00	49.500.000,00	99,00	31.329.000,00
Belanja Pemeliharaan Alat Kedokteran dan Kesehatan-Alat Kesehatan Umum-Alat Kesehatan Umum Lainnya	200.000.000,00	193.135.338,00	96,57	343.457.300,00
Belanja Pemeliharaan Alat Laboratorium-Unit Alat Laboratorium-Alat Laboratorium Umum	64.000.000,00	39.571.584,00	61,83	46.335.840,00
Belanja Pemeliharaan Alat Laboratorium-Alat Laboratorium Fisika Nuklir/Elektronika-System/Power Supply	0,00	0,00	0,00	40.150.000,00
Belanja Pemeliharaan Komputer-Komputer Unit-Komputer Jaringan	465.000.000,00	447.313.952,00	96,20	379.724.239,00
Belanja Pemeliharaan Komputer-Komputer Unit-Personal Computer	1.468.132.888,00	1.369.055.699,00	93,25	1.641.579.418,00
Belanja Pemeliharaan Komputer-Komputer Unit-Komputer Unit Lainnya	5.000.000,00	5.000.000,00	100,00	0,00
Belanja Pemeliharaan Komputer-Peralatan Komputer-Peralatan Mainframe	340.128.940,00	339.510.000,00	99,82	52.653.500,00
Belanja Pemeliharaan Komputer-Peralatan Komputer-Peralatan Personal Computer	785.500.000,00	725.972.345,00	92,42	870.501.670,00
Belanja Pemeliharaan Komputer-Peralatan Komputer-Peralatan Jaringan	355.000.000,00	298.108.440,00	83,97	838.121.585,00

Uraian	Anggaran TA 2023	Realisasi TA 2023	%	Realisasi TA 2022
Belanja Pemeliharaan Komputer-Peralatan Komputer-Peralatan Komputer Lainnya	60.000.000,00	57.387.000,00	95,65	24.193.200,00
Belanja Pemeliharaan Alat Keselamatan Kerja-Alat SAR-Alat SAR Lainnya	0,00	0,00	0,00	98.917.000,00
Belanja Pemeliharaan Rambu-Rambu-Rambu-Rambu Lalu Lintas Darat-Rambu Tidak Bersuar	0,00	0,00	0,00	621.381.650,00
Belanja Pemeliharaan Rambu-Rambu-Rambu-Rambu Lalu Lintas Darat-Rambu-Rambu Lalu Lintas Darat Lainnya	689.916.273,00	661.212.241,00	95,84	588.481.581,00
Belanja Pemeliharaan Peralatan Olahraga-Peralatan Olahraga-Peralatan Olahraga Lainnya	17.104.795,00	0,00	0,00	0,00
Belanja Pemeliharaan Bangunan Gedung-Bangunan Gedung Tempat Kerja-Bangunan Gedung Kantor	3.587.649.589,00	3.482.845.391,00	97,08	7.011.644.624,00
Belanja Pemeliharaan Bangunan Gedung-Bangunan Gedung Tempat Kerja-Bangunan Gudang	0,00	0,00	0,00	24.364.500,00
Belanja Pemeliharaan Bangunan Gedung-Bangunan Gedung Tempat Kerja-Bangunan Gedung Instalasi	0,00	0,00	0,00	9.361.509,00
Belanja Pemeliharaan Bangunan Gedung-Bangunan Gedung Tempat Kerja-Bangunan Kesehatan	80.000.000,00	76.934.723,00	96,17	293.209.213,00
Belanja Pemeliharaan Bangunan Gedung-Bangunan Gedung Tempat Kerja-Bangunan Gedung Tempat Ibadah	0,00	0,00	0,00	292.215.799,00
Belanja Pemeliharaan Bangunan Gedung-Bangunan Gedung Tempat Kerja-Bangunan Gedung Tempat Pertemuan	0,00	0,00	0,00	49.792.000,00
Belanja Pemeliharaan Bangunan Gedung-Bangunan Gedung Tempat Kerja-Bangunan Gedung Tempat Olahraga	3.356.698.744,00	2.975.265.920,00	88,64	789.403.550,00
Belanja Pemeliharaan Bangunan Gedung-Bangunan Gedung Tempat Kerja-Bangunan Gedung Pertokoan/Koperasi/Pasar	797.960.000,00	794.269.000,00	99,54	637.762.000,00
Belanja Pemeliharaan Bangunan Gedung-Bangunan Gedung Tempat Kerja-Bangunan Gedung Pemotong Hewan	100.000.000,00	99.602.500,00	99,60	0,00
Belanja Pemeliharaan Bangunan Gedung-Bangunan Gedung Tempat Kerja-Bangunan Gedung Terminal/Pelabuhan/Bandara	0,00	0,00	0,00	384.975.243,00
Belanja Pemeliharaan Bangunan Gedung-Bangunan Gedung Tempat Kerja-Taman	781.738.000,00	740.490.279,00	94,72	1.244.454.008,00



Uraian	Anggaran TA 2023	Realisasi TA 2023	%	Realisasi TA 2022
Belanja Pemeliharaan Bangunan Gedung-Bangunan Gedung Tempat Tinggal-Flat/Rumah Susun	200.000.000,00	195.157.926,00	97,58	394.275.000,00
Belanja Pemeliharaan Bangunan Gedung-Bangunan Gedung Tempat Tinggal-Bangunan Gedung Tempat Tinggal Lainnya	0,00	0,00	0,00	21.469.000,00
Belanja Pemeliharaan Bangunan Menara-Bangunan Menara Perambuan-Bangunan Menara Telekomunikasi	72.206.660,00	72.013.470,00	99,73	105.511.050,00
Belanja Pemeliharaan Tugu Titik Kontrol/Pasti-Tugu/Tanda Batas-Pagar	0,00	0,00	0,00	29.870.065,00
Belanja Pemeliharaan Jalan dan Jembatan-Jalan-Jalan Kabupaten	17.484.977.973,00	17.456.683.488,00	99,84	32.817.442.779,00
Belanja Pemeliharaan Jalan dan Jembatan-Jalan-Jalan Desa	0,00	0,00	0,00	1.511.825.500,00
Belanja Pemeliharaan Bangunan Air-Bangunan Air Irigasi-Bangunan Pembawa Irigasi	7.521.600.000,00	7.346.051.334,00	97,67	3.314.651.315,00
Belanja Pemeliharaan Bangunan Air-Bangunan Pengairan Pasang Surut-Saluran Pembuang Pasang Surut	2.403.708.223,00	2.388.246.512,00	99,36	5.406.530.342,00
Belanja Pemeliharaan Bangunan Air-Bangunan Pengairan Pasang Surut-Bangunan Pengaman Pasang Surut	1.000.000.000,00	954.028.697,00	95,40	553.215.404,00
Belanja Pemeliharaan Bangunan Air-Bangunan Pengaman Sungai/Pantai dan Penanggulangan Bencana Alam-Bangunan Pengaman Pengamanan Sungai/Pantai	9.960.180.000,00	9.582.706.400,00	96,21	12.684.341.524,00
Belanja Pemeliharaan Bangunan Air-Bangunan Air Kotor-Bangunan Pembuang Air Kotor	38.771.000,00	38.539.200,00	99,40	11.174.000,00
Belanja Pemeliharaan Instalasi-Instalasi Air Bersih/Air Baku-Instalasi Air Bersih/Air Baku Lainnya	115.000.000,00	106.257.460,00	92,40	50.580.130,00
Belanja Pemeliharaan Instalasi-Instalasi Air Kotor-Instalasi Air Buangan Domestik	50.000.000,00	49.183.302,00	98,37	404.718.300,00
Belanja Pemeliharaan Instalasi-Instalasi Air Kotor-Instalasi Air Kotor Lainnya	469.056.741,00	458.185.850,00	97,68	0,00
Belanja Pemeliharaan Instalasi-Instalasi Air Kotor-Instalasi Air Buangan Industri	0,00	0,00	0,00	105.005.784,00
Belanja Pemeliharaan Instalasi-Instalasi Pengolahan Sampah-Bangunan Penampung Sampah	147.730.432,00	145.857.746,00	98,73	188.608.000,00

<b>Uraian</b>	<b>Anggaran TA 2023</b>	<b>Realisasi TA 2023</b>	<b>%</b>	<b>Realisasi TA 2022</b>
Belanja Pemeliharaan Instalasi-Instalasi Pengolahan Sampah-Instalasi Pengolahan Sampah Lainnya	50.000.000,00	49.228.500,00	98,46	0,00
Belanja Pemeliharaan Instalasi-Instalasi Pembangkit Listrik-Instalasi Pembangkit Listrik Lainnya	45.000.000,00	44.703.500,00	99,34	0,00
Belanja Pemeliharaan Jaringan-Jaringan Listrik-Jaringan Listrik Lainnya	606.714.000,00	530.362.412,00	87,42	1.231.758.992,00
Belanja Pemeliharaan Bahan Perpustakaan-Kartografi, Naskah, dan Lukisan-Lukisan dan Ukiran	10.000.000,00	9.990.000,00	99,90	29.495.000,00
Belanja Pemeliharaan Barang Bercorak Kesenian/Kebudayaan/Olahraga-Barang Bercorak Kesenian-Alat Musik	5.000.000,00	5.000.000,00	100,00	14.960.000,00
Belanja Pemeliharaan Tanaman-Tanaman-Tanaman	1.142.748.000,00	995.906.441,00	87,15	0,00
Belanja Pemeliharaan Aset Tidak Berwujud-Software	368.201.500,00	307.165.250,00	83,42	0,00
<b>Jumlah</b>	<b>72.508.306.754,00</b>	<b>69.485.320.231,00</b>	<b>95,82</b>	<b>92.680.053.475,00</b>

**Lampiran 4 Daftar Penerima Hibah Barang Kepada Pemerintah Pusat**

<b>Kode SKPD</b>	<b>SKPD</b>	<b>Nomor BAST</b>	<b>Nominal</b>	<b>Bentuk</b>	<b>Kuantitas</b>	<b>Penerima Hibah</b>
8010100	Badan Kesatuan Bangsa dan Politik	640/317/438.6.5/2023	5.998.635.967,00	Barang	2	Lantamal V
8010100	Badan Kesatuan Bangsa dan Politik	640/313/438.6.5/2023	4.498.886.000,00	Barang	2	Lantamal V
8010100	Badan Kesatuan Bangsa dan Politik	640/302/438.6.5/2023	1.048.825.295,00	Barang	2	Lantamal V
8010100	Badan Kesatuan Bangsa dan Politik	640/310/438.6.5/2023	3.498.936.542,00	Barang	2	Lantamal V
8010100	Badan Kesatuan Bangsa dan Politik	028/200/438.6.5/2023; 028/282/438.6.5/2023	5.948.000.000,00	Barang	20	Lantamal V
8010100	Badan Kesatuan Bangsa dan Politik	028/200/438.6.5/2023; 028/282/438.6.5/2023	879.800.000,00	Barang	2	Lantamal V
8010100	Badan Kesatuan Bangsa dan Politik	640/298/438.6.5/2023	802.131.000,00	Barang	1	Lantamal V
8010100	Badan Kesatuan Bangsa dan Politik	640/329/438.6.5/2023	310.693.856,00	Barang	2	Lantamal V
8010100	Badan Kesatuan Bangsa dan Politik	027/325/438.6.5/2023	54.795.840,00	Barang	2	Lantamal V
8010100	Badan Kesatuan Bangsa dan Politik	027/321/438.6.5/2023	88.111.800,00	Barang	1	Lantamal V
8010100	Badan Kesatuan Bangsa dan Politik	027/323/438.6.5/2023	87.692.220,00	Barang	1	Lantamal V
8010100	Badan Kesatuan Bangsa dan Politik	027/305/438.6.5/2023	35.114.850,00	Barang	1	Lantamal V
8010100	Badan Kesatuan Bangsa dan Politik	027/333/438.6.5/2023	48.131.820,00	Barang	1	Lantamal V
8010100	Badan Kesatuan Bangsa dan Politik	640/327/438.6.5/2023	98.627.400,00	Barang	2	Lantamal V

<b>Kode SKPD</b>	<b>SKPD</b>	<b>Nomor BAST</b>	<b>Nominal</b>	<b>Bentuk</b>	<b>Kuantitas</b>	<b>Penerima Hibah</b>
8010100	Badan Kesatuan Bangsa dan Politik	028/204/438.6.5/2023	28.400.000,00	Barang	1	Kejari
8010100	Badan Kesatuan Bangsa dan Politik	028/204/438.6.5/2023	16.500.000,00	Barang	5	Kejari
8010100	Badan Kesatuan Bangsa dan Politik	027/319/438.6.5/2023	88.761.150,00	Barang	1	Lantamal V
8010100	Badan Kesatuan Bangsa dan Politik	640/302/438.6.5/2023	74.247.400,00	Barang	2	Lantamal V
8010100	Badan Kesatuan Bangsa dan Politik	028/204/438.6.5/2023	99.750.000,00	Barang	105	Kejari
8010100	Badan Kesatuan Bangsa dan Politik	028/204/438.6.5/2023	48.000.000,00	Barang	20	Kejari
8010100	Badan Kesatuan Bangsa dan Politik	028/204/438.6.5/2023	1.700.000,00	Barang	1	Kejari
8010100	Badan Kesatuan Bangsa dan Politik	028/204/438.6.5/2023	3.850.000,00	Barang	1	Kejari
8010100	Badan Kesatuan Bangsa dan Politik	640/328/438.6.5/2023	644.657.252,00	Barang	2	Lantamal V
			24.404.248.392,00		181	

**Lampiran 5 Daftar Penerima Hibah Uang kepada Pemerintah Pusat**

<b>Kode SKPD</b>	<b>SKPD</b>	<b>Nomor Kontrak</b>	<b>Nominal</b>	<b>Bentuk</b>	<b>Penerima Hibah</b>
8010100	Badan Kesatuan Bangsa dan Politik	900/089/438.6.5/2023	400.000.000,00	Uang	Kodim 0816 Sidoarjo
8010100	Badan Kesatuan Bangsa dan Politik	00/171/438.6.5/2023	3.000.000.000,00	Uang	Polresta Sidoarjo
8010100	Badan Kesatuan Bangsa dan Politik	900/089/438.6.5/2023	100.000.000,00	Uang	Komando Distrik Militer 0816 Sidoarjo
8010100	Badan Kesatuan Bangsa dan Politik	876/KU.07/3515/KPU Kab/X/2023	36.800.000.000,00	Uang	Komisi Pemilihan Umum
8010100	Badan Kesatuan Bangsa dan Politik	900/0381/438.6.5/2023	6.400.000.000,00	Uang	Badan Pengawas Pemilihan Umum Kabupaten Sidoarjo
			<b>46.700.000.000,00</b>		

**Lampiran 6 Daftar Penerima Hibah kepada Lembaga Nirlaba**

<b>Kode SKPD</b>	<b>SKPD</b>	<b>Nomor SK Bupati</b>	<b>Nomor BAST</b>	<b>Nominal</b>	<b>Penerima Hibah</b>	<b>Bentuk</b>
1010100	Dinas Pendidikan dan Kebudayaan	188/77/438.1.1.3/2023, tanggal 24 Januari 2023	00022/MEM/1010100/2023	850.000.000	Lembaga MI Swasta	Uang transfer ke Rek. Masing-masing penerima
1010100	Dinas Pendidikan dan Kebudayaan	188/77/438.1.1.3/2023, tanggal 24 Januari 2023	00025/MEM/1010100/2023	150.000.000	Lembaga MI Swasta	Uang transfer ke Rek. Masing-masing penerima
1010100	Dinas Pendidikan dan Kebudayaan	188/77/438.1.1.3/2023, tanggal 24 Januari 2023	00024/MEM/1010100/2023	360.000.000	lembaga SMP Swasta	Uang transfer ke Rek. Masing-masing penerima
1010100	Dinas Pendidikan dan Kebudayaan	188/77/438.1.1.3/2023, tanggal 24 Januari 2023	00021/MEM/1010100/2023	90.000.000	lembaga SMP Swasta	Uang transfer ke Rek. Masing-masing penerima
1010100	Dinas Pendidikan dan Kebudayaan	188/77/438.1.1.3/2023, tanggal 24 Januari 2023	00023/MEM/1010100/2023	250.000.000	lembaga SMP&Mts Swasta	Uang transfer ke Rek. Masing-masing penerima
1010100	Dinas Pendidikan dan Kebudayaan	900/78/438.5.1/2023 tanggal 7 Maret 2023	00027/MEM/1010100/2023	600.000.000	PGRI Kab. Sidoarjo	Uang transfer ke Rek. Masing-masing penerima
1010100	Dinas Pendidikan dan Kebudayaan	900/65/438.5.1/2023 tanggal 22 Februari 2023	00026/MEM/1010100/2023	174.322.500	Dewan Pendidikan	Uang transfer ke Rek. Masing-masing penerima
1010100	Dinas Pendidikan dan Kebudayaan	188/77/438.1.1.3/2023, Tgl 24-01-2023	00030/MEM/1010100/2023	985.000.000	Lembaga Kelompok Bermain (KB)	Uang transfer ke Rek. Masing-masing penerima
1010100	Dinas Pendidikan dan Kebudayaan	188/77/438.1.1.3/2023, Tgl 24-01-2023	00033/MEM/1010100/2023	399.736.500	Lembaga Kelompok Bermain (KB)	Uang transfer ke Rek. Masing-masing penerima
1010100	Dinas Pendidikan dan Kebudayaan	188/77/438.1.1.3/2023, Tgl 24-01-2023	00031/MEM/1010100/2023	1.523.000.000	Lembaga Kelompok Bermain (KB)	Uang transfer ke Rek. Masing-masing penerima
1010100	Dinas Pendidikan dan Kebudayaan	188/77/438.1.1.3/2023, Tgl 24-01-2023	00032/MEM/1010100/2023	292.000.000	Lembaga TPQ	Uang transfer ke Rek. Masing-masing penerima
1010100	Dinas Pendidikan dan Kebudayaan	188/77/438.1.1.3/2023, Tgl 24-01-2023	00041/MEM/1010100/2023	600.000.000	Lembaga Kursus dan Pelatihan	Uang transfer ke Rek. Masing-masing penerima
1010100	Dinas Pendidikan dan Kebudayaan	900/75/438.5.1/2023, Tgl 21-03-2023	00028/MEM/1010100/2023	150.000.000	Dewan Kesenian	Uang transfer ke Rek. Masing-masing penerima
1010100	Dinas Pendidikan dan Kebudayaan	188/346/438.1.1.3/2023, Tgl 22-06-2023	00124/MEM/1010100/2023	432.000.000	lembaga PAUD untuk Pemenuhan SPM	Uang transfer ke Rek. Masing-masing penerima
1010100	Dinas Pendidikan dan Kebudayaan	188/217/438.1.1.3/2023, Tgl 05-04-2023	(00173/MEM/1010100/2023, 00253/MEM/1010100/2023,	31.738.992.000	SD Swasta/SDLB Swasta/MI Negeri dan Swasta	Uang transfer ke Rek. Masing-masing penerima

Kode SKPD	SKPD	Nomor SK Bupati	Nomor BAST	Nominal	Penerima Hibah	Bentuk
			00078/MEM/1010100/2023, 00059/MEM/1010100/2023)			
1010100	Dinas Pendidikan dan Kebudayaan	188/217/438.1.1.3/2023, Tgl 05-06-2023	(00061/MEM/1010100/2023, 00077/MEM/1010100/2023, 00172/MEM/1010100/2023, 00258/MEM/1010100/2023)	45.829.095.000	SMP Swasta/SMPLB Swasta/MTs Negeri dan Swasta	Uang transfer ke Rek. Masing-masing penerima
1010100	Dinas Pendidikan dan Kebudayaan	kemendikbudristek no. 258/P/2023	-	495.000.000	Lembaga SD Swasta Sekolah Penggerak	Uang transfer ke Rek. Masing-masing penerima
1010100	Dinas Pendidikan dan Kebudayaan	kemendikbudristek no. 258/P/2023	-	202.500.000	Lembaga SD Swasta Sekolah Berkemajuan Terbaik	Uang transfer ke Rek. Masing-masing penerima
1010100	Dinas Pendidikan dan Kebudayaan	kemendikbudristek no. 258/P/2023	-	805.000.000	Lembaga SMP Swasta Sekolah Berkemajuan Terbaik	Uang transfer ke Rek. Masing-masing penerima
1010100	Dinas Pendidikan dan Kebudayaan	kemendikbudristek no. 258/P/2023	-	765.000.000	Lembaga SMP Swasta Sekolah Penggerak	Uang transfer ke Rek. Masing-masing penerima
1010100	Dinas Pendidikan dan Kebudayaan	kemendikbudristek no. 258/P/2023	-	70.000.000	Lembaga SMP Swasta Sekolah Prestasi	Uang transfer ke Rek. Masing-masing penerima
1010100	Dinas Pendidikan dan Kebudayaan	kemendikbudristek no. 3/P/2023	-	41.490.540.000	Lembaga SMP Swasta	Uang transfer ke Rek. Masing-masing penerima
1010100	Dinas Pendidikan dan Kebudayaan	kemendikbudristek no. 3/P/2023	-	32.528.430.000	Lembaga SMP Swasta	Uang transfer ke Rek. Masing-masing penerima
1020100	Dinas Kesehatan	188/42/438.1.1.3/2023	900/26/438.5.2/2023, 008/02.06.02/KEP/III/2023	1.432.432.039	PMI CAB SIDOARJO	Belanja hibah uang kepada badan dan lembaga yang bersifat nirlaba, sukarela dan sosial yang dibentuk berdasarkan peraturan perundang – undangan ke Palang Merah Indonesia (PMI) Cabang Sidoarjo Tahun 2023 Sesuai NPHD No. 900/26/438.5.2/2023 2 Januari 2023

Kode SKPD	SKPD	Nomor SK Bupati	Nomor BAST	Nominal	Penerima Hibah	Bentuk
1060100	Dinas Sosial	188/42/438.1.1.3/2023	-	97.350.000	KOMDA LANSIA	UANG
2160100	Dinas Komunikasi dan Informatika	188/33 / 438.1.1 .3 / 2023	900/27/438.5.14/2023	50.000.000	Aliansi Jurnalis Sidoarjo ( AJS )	Hibah Uang
2190100	Dinas Kepemudaan, Olahraga dan Pariwisata	188.42.438.1.1.3/2023	DD/001060/SP2D-LS/2023	14.961.888.391	KONI KAB.SIDOARJO	Uang
2190100	Dinas Kepemudaan, Olahraga dan Pariwisata	188.42.438.1.1.3/2023	DD/001062/SP2D-LS/2023	248.284.098	KORMI KAB. SIDOARJO	Uang
2190100	Dinas Kepemudaan, Olahraga dan Pariwisata	188.42.438.1.1.3/2023	DD/001061/SP2D-LS/2023	200.000.000	NPC KAB.SIDOARJO	Uang
2190100	Dinas Kepemudaan, Olahraga dan Pariwisata	188.42.438.1.1.3/2023	DD/001084/SP2D-LS/2023	1.000.000.000	GERAKAN PRAMUKA KWARCAB SIDOARJO	Uang
2190100	Dinas Kepemudaan, Olahraga dan Pariwisata	188.42.438.1.1.3/2023	DD/001134/SP2D-LS/2023	150.000.000	DEWAN PEMUDA SIDOARJO	Uang
4010100	Sekretariat Daerah	188/151/438.1.1.3/2023	-	999.516.003	BAZ Kab. Sidoarjo	Uang
4010100	Sekretariat Daerah	188/151/438.1.1.3/2023	-	500.000.000	MUI Kab. Sidoarjo	Uang
4010100	Sekretariat Daerah	188/151/438.1.1.3/2023	-	500.000.000	IKADI Kab. Sidoarjo	Uang
4010100	Sekretariat Daerah	188/141/438.1.1.3/2023	-	10.000.000	Mushollah Nurul Jadid	Uang
4010100	Sekretariat Daerah	188/141/438.1.1.3/2023	-	10.000.000	Mushollah Baitul Syarif	Uang
4010100	Sekretariat Daerah	188/141/438.1.1.3/2023	-	15.000.000	Masjid Babus Salam	Uang
4010100	Sekretariat Daerah	188/141/438.1.1.3/2023	-	15.000.000	Masjid Al Ikhlas	Uang
4010100	Sekretariat Daerah	188/141/438.1.1.3/2023	-	15.000.000	Masjid Jabal Nur	Uang



Kode SKPD	SKPD	Nomor SK Bupati	Nomor BAST	Nominal	Penerima Hibah	Bentuk
4010100	Sekretariat Daerah	188/141/438.1.1.3/2023	-	15.000.000	Masjid Nurul Muhajirin	Uang
4010100	Sekretariat Daerah	188/141/438.1.1.3/2023	-	15.000.000	Masjid Al Muttaqin	Uang
4010100	Sekretariat Daerah	188/141/438.1.1.3/2023	-	349.428.052	Masjid Agung Sidoarjo	Uang
4010100	Sekretariat Daerah	188/141/438.1.1.3/2023	-	15.000.000	Masjid Miftahul Jannah	Uang
4010100	Sekretariat Daerah	188/141/438.1.1.3/2023	-	15.000.000	Masjid Roudhotul Jannah	Uang
4010100	Sekretariat Daerah	188/141/438.1.1.3/2023	-	15.000.000	Masjid Al Abror	Uang
4010100	Sekretariat Daerah	188/141/438.1.1.3/2023	-	15.000.000	Masjid Nurul Huda	Uang
4010100	Sekretariat Daerah	188/141/438.1.1.3/2023	-	15.000.000	Masjid Ulul Albab	Uang
4010100	Sekretariat Daerah	188/141/438.1.1.3/2023	-	10.000.000	Mushollah Nuruddholam	Uang
4010100	Sekretariat Daerah	188/141/438.1.1.3/2023	-	10.000.000	Mushollah Roudhotul Nuhajirin	Uang
4010100	Sekretariat Daerah	188/141/438.1.1.3/2023	-	10.000.000	Mushollah Al Hidayah	Uang
4010100	Sekretariat Daerah	188/141/438.1.1.3/2023	-	20.000.000	Majlis Taklim Sakinah	Uang
4010100	Sekretariat Daerah	188/141/438.1.1.3/2023	-	10.000.000	Mushollah Al Khusna	Uang
4010100	Sekretariat Daerah	188/141/438.1.1.3/2023	-	10.000.000	Mushollah Al Falah	Uang
4010100	Sekretariat Daerah	188/141/438.1.1.3/2023	-	10.000.000	Mushollah Rahmatulloh	Uang
4010100	Sekretariat Daerah	188/141/438.1.1.3/2023	-	25.000.000	Ponpes Mardhotillah	Uang
4010100	Sekretariat Daerah	188/141/438.1.1.3/2023	-	25.000.000	Ponpes Bahrul Hidayah	Uang

Kode SKPD	SKPD	Nomor SK Bupati	Nomor BAST	Nominal	Penerima Hibah	Bentuk
4010100	Sekretariat Daerah	188/141/438.1.1.3/2023	-	15.000.000	Masjid Riyadhul Jannah	Uang
4010100	Sekretariat Daerah	188/141/438.1.1.3/2023	-	10.000.000	Mushollah AL Huda	Uang
4010100	Sekretariat Daerah	188/141/438.1.1.3/2023	-	10.000.000	Mushollah Nurul Jannah	Uang
4010100	Sekretariat Daerah	188/141/438.1.1.3/2023	-	10.000.000	Mushollah Al Badii	Uang
4010100	Sekretariat Daerah	188/141/438.1.1.3/2023	-	10.000.000	Mushollah A-Sa'diyah	Uang
4010100	Sekretariat Daerah	188/141/438.1.1.3/2023	-	10.000.000	Mushollah Raoudhotul Hidayah	Uang
4010100	Sekretariat Daerah	188/141/438.1.1.3/2023	-	15.000.000	Masjid Al Mubarak	Uang
4010100	Sekretariat Daerah	188/141/438.1.1.3/2023	-	15.000.000	Masjid At Taqwa	Uang
4010100	Sekretariat Daerah	188/141/438.1.1.3/2023	-	15.000.000	Masjid Al Ittihad	Uang
4010100	Sekretariat Daerah	188/141/438.1.1.3/2023	-	15.000.000	Masjid Baitul Huda Arrubaisy	Uang
4010100	Sekretariat Daerah	188/141/438.1.1.3/2023	-	15.000.000	Masjid Al Hidayah	Uang
4010100	Sekretariat Daerah	188/141/438.1.1.3/2023	-	25.000.000	Ponpes Peduli Anak Yatim	Uang
4010100	Sekretariat Daerah	188/141/438.1.1.3/2023	-	15.000.000	Masjid Al Ismailiyah	Uang
4010100	Sekretariat Daerah	188/141/438.1.1.3/2023	-	15.000.000	Masjid Mujahidin	Uang
4010100	Sekretariat Daerah	188/141/438.1.1.3/2023	-	15.000.000	Masjid AL Hidayah	Uang
4010100	Sekretariat Daerah	188/141/438.1.1.3/2023	-	15.000.000	Masjid Al Ikhlas (Waru)	Uang
4010100	Sekretariat Daerah	188/141/438.1.1.3/2023	-	15.000.000	Masjid AL Ikhlas (Candi)	Uang

Kode SKPD	SKPD	Nomor SK Bupati	Nomor BAST	Nominal	Penerima Hibah	Bentuk
4010100	Sekretariat Daerah	188/141/438.1.1.3/2023	-	15.000.000	Masjid Baitur Rochim	Uang
4010100	Sekretariat Daerah	188/141/438.1.1.3/2023	-	15.000.000	Masjid Jami'Roudlotul Jannah	Uang
4010100	Sekretariat Daerah	188/141/438.1.1.3/2023	-	15.000.000	Masjid Al Furqon	Uang
4010100	Sekretariat Daerah	188/141/438.1.1.3/2023	-	10.000.000	Mushollah Baitul Falaq	Uang
4010100	Sekretariat Daerah	188/141/438.1.1.3/2023	-	10.000.000	Mushollah BAL Insan	Uang
4010100	Sekretariat Daerah	188/141/438.1.1.3/2023	-	10.000.000	Mushollah Nurul Jannah	Uang
4010100	Sekretariat Daerah	188/141/438.1.1.3/2023	-	10.000.000	Mushollah Baitur Rohim	Uang
4010100	Sekretariat Daerah	188/141/438.1.1.3/2023	-	10.000.000	Mushollah Al Yasini	Uang
4010100	Sekretariat Daerah	188/141/438.1.1.3/2023	-	10.000.000	Mushollah Darul Mukhlisin	Uang
4010100	Sekretariat Daerah	188/141/438.1.1.3/2023	-	10.000.000	Mushollah Baitul Muttaqin	Uang
4010100	Sekretariat Daerah	188/141/438.1.1.3/2023	-	10.000.000	Mushollah Syubbanul Yaum	Uang
4010100	Sekretariat Daerah	188/141/438.1.1.3/2023	-	10.000.000	Mushollah Baiturrahman	Uang
4010100	Sekretariat Daerah	188/141/438.1.1.3/2023	-	10.000.000	Mushollah Darussalam	Uang
4010100	Sekretariat Daerah	188/141/438.1.1.3/2023	-	10.000.000	Mushollah Baitur Rohman	Uang
4010100	Sekretariat Daerah	188/141/438.1.1.3/2023	-	10.000.000	Mushollah At Taqwa	Uang
4010100	Sekretariat Daerah	188/141/438.1.1.3/2023	-	10.000.000	Mushollah Al Ikhlas	Uang
4010100	Sekretariat Daerah	188/141/438.1.1.3/2023	-	15.000.000	Masjid Al Kahfi	Uang

Kode SKPD	SKPD	Nomor SK Bupati	Nomor BAST	Nominal	Penerima Hibah	Bentuk
4010100	Sekretariat Daerah	188/141/438.1.1.3/2023	-	15.000.000	Masjid Fauzie Al Mauttaqiy	Uang
4010100	Sekretariat Daerah	188/141/438.1.1.3/2023	-	15.000.000	Masjid Al Ikhlas	Uang
4010100	Sekretariat Daerah	188/141/438.1.1.3/2023	-	15.000.000	Masjid Al Ihsan	Uang
4010100	Sekretariat Daerah	188/141/438.1.1.3/2023	-	15.000.000	Masjid Al Fath	Uang
4010100	Sekretariat Daerah	188/141/438.1.1.3/2023	-	10.000.000	Mushollah Nurul Huda	Uang
4010100	Sekretariat Daerah	188/141/438.1.1.3/2023	-	10.000.000	Mushollah Darus Salam	Uang
4010100	Sekretariat Daerah	188/141/438.1.1.3/2023	-	10.000.000	Mushollah Al Ahmad	Uang
4010100	Sekretariat Daerah	188/141/438.1.1.3/2023	-	15.000.000	Masjid An Nur	Uang
4010100	Sekretariat Daerah	188/141/438.1.1.3/2023	-	10.000.000	Mushollah Ar Rais	Uang
4010100	Sekretariat Daerah	-	027/26.6.1/PPK/438.1.12/2023	120.000.000	Masjid Agung Sidoarjo	Sapi Lemosin
8010100	Badan Kesatuan Bangsa dan Politik	188/42/438.1.1.3/2023	900/081/438.6.5/2023	100.000.000	PWRI KAB SIDOARJO	Uang
8010100	Badan Kesatuan Bangsa dan Politik	188/42/438.1.1.3/2023	900/087/438.6.5/2023	50.000.000	WHDI KAB SIDOARJO	Uang
8010100	Badan Kesatuan Bangsa dan Politik	188/42/438.1.1.3/2023	900/086/438.6.5/2023	4.000.000.000	PD AISYIYAH SIDOARJO	Uang
8010100	Badan Kesatuan Bangsa dan Politik	188/42/438.1.1.3/2023	900/079/438.6.5/2023	25.000.000	DHC 45 KAB SIDOARJO	Uang
8010100	Badan Kesatuan Bangsa dan Politik	188/42/438.1.1.3/2023	900/080/438.6.5/2023	25.000.000	HIPAKAD KAB SIDOARJO	Uang
8010100	Badan Kesatuan Bangsa dan Politik	188/42/438.1.1.3/2023	900/084/438.6.5/2023	200.000.000	FKUB KAB SIDOARJO	Uang
8010100	Badan Kesatuan Bangsa dan Politik	188/42/438.1.1.3/2023	900/078/438.6.5/2023	60.000.000	PEPABRI KAB SIDOARJO	Uang

Kode SKPD	SKPD	Nomor SK Bupati	Nomor BAST	Nominal	Penerima Hibah	Bentuk
8010100	Badan Kesatuan Bangsa dan Politik	188/42/438.1.1.3/2023	900/083/438.6.5/2023	15.000.000	PEMUDA BATAK BERSATU	Uang
8010100	Badan Kesatuan Bangsa dan Politik	188/42/438.1.1.3/2023	900/085/438.6.5/2023	8.000.000.000	PC MUSLIMAT NU SIDOARJO	Uang
8010100	Badan Kesatuan Bangsa dan Politik	188/42/438.1.1.3/2023	900/082/438.6.5/2023	90.000.000	LVRI KAB SIDOARJO	Uang
				194.799.514.583		

**Lampiran 7 Penjelasan Desa Penerima Belanja Bantuan Keuangan Daerah**

KECAMATAN	DESA	BANTUAN KEUANGAN KEPADA DESA			BKK ALOKASI DANA DESA			BKK DANA DESA		
		Pagu Anggaran	Realisasi	Sisa	Pagu Anggaran	Realisasi	Sisa	Pagu Anggaran	Realisasi	Sisa
Tarik	Tarik	1.350.000.000,00	1.350.000.000,00	0,00	490.430.212,00	490.430.212,00	0,00	864.862.000,00	864.862.000,00	0,00
Tarik	Mergobener	0,00	0,00	0,00	397.519.844,00	397.519.844,00	0,00	754.773.000,00	754.773.000,00	0,00
Tarik	Klantingsari	0,00	0,00	0,00	487.495.537,00	487.495.537,00	0,00	994.101.000,00	994.101.000,00	0,00
Tarik	Kendalsewu	100.000.000,00	100.000.000,00	0,00	394.110.814,00	394.110.814,00	0,00	736.675.000,00	736.675.000,00	0,00
Tarik	Kalimati	1.475.000.000,00	1.475.000.000,00	0,00	466.589.901,00	466.589.901,00	0,00	989.566.000,00	989.566.000,00	0,00
Tarik	Gempolklutuk	350.000.000,00	350.000.000,00	0,00	398.400.429,00	398.400.429,00	0,00	992.257.000,00	992.257.000,00	0,00
Tarik	Kedinding	0,00	0,00	0,00	400.967.731,00	400.967.731,00	0,00	789.844.000,00	789.844.000,00	0,00
Tarik	Banjarwungu	150.000.000,00	150.000.000,00	0,00	460.602.328,00	460.602.328,00	0,00	949.788.000,00	949.788.000,00	0,00
Tarik	Mergosari	600.000.000,00	600.000.000,00	0,00	446.832.199,00	446.832.199,00	0,00	1.003.269.000,00	1.003.269.000,00	0,00
Tarik	Kemuning	350.000.000,00	350.000.000,00	0,00	522.165.731,00	522.165.731,00	0,00	1.006.027.000,00	1.006.027.000,00	0,00
Tarik	Segodobancang	0,00	0,00	0,00	432.529.639,00	432.529.639,00	0,00	804.147.000,00	804.147.000,00	0,00
Tarik	Janti	100.000.000,00	100.000.000,00	0,00	429.200.172,00	429.200.172,00	0,00	1.042.944.000,00	1.042.944.000,00	0,00
Tarik	Balongmacekan	375.000.000,00	375.000.000,00	0,00	479.928.699,00	479.928.699,00	0,00	819.959.000,00	819.959.000,00	0,00
Tarik	Singogalih	300.000.000,00	300.000.000,00	0,00	492.866.574,00	492.866.574,00	0,00	893.300.000,00	893.300.000,00	0,00
Tarik	Kedungbocok	475.000.000,00	475.000.000,00	0,00	511.708.872,00	511.708.872,00	0,00	864.507.000,00	864.507.000,00	0,00
Tarik	Gampingrowo	500.000.000,00	500.000.000,00	0,00	509.514.298,00	509.514.298,00	0,00	882.166.000,00	882.166.000,00	0,00
Tarik	Mindugading	300.000.000,00	300.000.000,00	0,00	432.546.066,00	432.546.066,00	0,00	981.831.000,00	981.831.000,00	0,00
Tarik	Sebani	500.000.000,00	500.000.000,00	0,00	504.335.851,00	504.335.851,00	0,00	858.708.000,00	858.708.000,00	0,00
Tarik	Mliriprowo	100.000.000,00	100.000.000,00	0,00	523.861.196,00	523.861.196,00	0,00	801.845.000,00	801.845.000,00	0,00
Tarik	Kramattemanggung	175.000.000,00	175.000.000,00	0,00	363.895.968,00	363.895.968,00	0,00	888.914.000,00	888.914.000,00	0,00

KECAMATAN	DESA	BANTUAN KEUANGAN KEPADA DESA			BKK ALOKASI DANA DESA			BKK DANA DESA		
		Pagu Anggaran	Realisasi	Sisa	Pagu Anggaran	Realisasi	Sisa	Pagu Anggaran	Realisasi	Sisa
Prambon	Prambon	125.000.000,00	125.000.000,00	0,00	447.833.902,00	447.833.902,00	0,00	798.701.000,00	798.701.000,00	0,00
Prambon	Kajartengguli	455.000.000,00	455.000.000,00	0,00	416.742.915,00	416.742.915,00	0,00	818.282.000,00	818.282.000,00	0,00
Prambon	Kedungwonokerto	220.000.000,00	220.000.000,00	0,00	479.419.489,00	479.419.489,00	0,00	1.064.587.000,00	1.064.587.000,00	0,00
Prambon	Bendotretok	100.000.000,00	100.000.000,00	0,00	460.417.163,00	460.417.163,00	0,00	1.388.759.000,00	1.388.759.000,00	0,00
Prambon	Watutulis	200.000.000,00	200.000.000,00	0,00	400.167.205,00	400.167.205,00	0,00	903.996.000,00	903.996.000,00	0,00
Prambon	Simogirang	575.000.000,00	575.000.000,00	0,00	534.652.959,00	534.652.959,00	0,00	1.089.857.000,00	1.089.857.000,00	0,00
Prambon	Temu	375.000.000,00	375.000.000,00	0,00	390.948.041,00	390.948.041,00	0,00	1.025.780.000,00	1.025.780.000,00	0,00
Prambon	Wonoplintahan	230.000.000,00	230.000.000,00	0,00	473.402.283,00	473.402.283,00	0,00	914.402.000,00	914.402.000,00	0,00
Prambon	Cangkringturi	425.000.000,00	425.000.000,00	0,00	398.027.217,00	398.027.217,00	0,00	872.263.000,00	872.263.000,00	0,00
Prambon	Jedongcangkring	300.000.000,00	300.000.000,00	0,00	432.160.520,00	432.160.520,00	0,00	1.061.532.000,00	1.061.532.000,00	0,00
Prambon	Jatialun-alun	150.000.000,00	150.000.000,00	0,00	478.479.341,00	478.479.341,00	0,00	923.421.000,00	923.421.000,00	0,00
Prambon	Jatikalang	1.200.000.000,00	1.200.000.000,00	0,00	445.132.936,00	445.132.936,00	0,00	1.067.560.000,00	1.067.560.000,00	0,00
Prambon	Gampang	25.000.000,00	25.000.000,00	0,00	362.464.252,00	362.464.252,00	0,00	867.151.000,00	867.151.000,00	0,00
Prambon	Bulang	250.000.000,00	250.000.000,00	0,00	524.418.997,00	524.418.997,00	0,00	873.427.000,00	873.427.000,00	0,00
Prambon	Simpang	700.000.000,00	700.000.000,00	0,00	428.878.616,00	428.878.616,00	0,00	885.321.000,00	885.321.000,00	0,00
Prambon	Wirobiting	100.000.000,00	100.000.000,00	0,00	439.853.394,00	439.853.394,00	0,00	868.540.000,00	868.540.000,00	0,00
Prambon	Pejangkungan	100.000.000,00	100.000.000,00	0,00	405.147.874,00	405.147.874,00	0,00	846.296.000,00	846.296.000,00	0,00
Prambon	Kedungkembar	400.000.000,00	400.000.000,00	0,00	435.053.263,00	435.053.263,00	0,00	1.025.096.000,00	1.025.096.000,00	0,00
Prambon	Kedungsugo	225.000.000,00	225.000.000,00	0,00	556.818.913,00	556.818.913,00	0,00	877.129.000,00	877.129.000,00	0,00
Prambon	Gedangrowo	450.000.000,00	450.000.000,00	0,00	405.982.886,00	405.982.886,00	0,00	887.607.000,00	887.607.000,00	0,00
Krembung	Krembung	75.000.000,00	75.000.000,00	0,00	440.232.015,00	440.232.015,00	0,00	820.714.000,00	820.714.000,00	0,00

KECAMATAN	DESA	BANTUAN KEUANGAN KEPADA DESA			BKK ALOKASI DANA DESA			BKK DANA DESA		
		Pagu Anggaran	Realisasi	Sisa	Pagu Anggaran	Realisasi	Sisa	Pagu Anggaran	Realisasi	Sisa
Krembung	Mojoruntut	360.000.000,00	360.000.000,00	0,00	542.625.610,00	542.625.610,00	0,00	1.015.491.000,00	1.015.491.000,00	0,00
Krembung	Lemujut	2.500.000.000,00	2.500.000.000,00	0,00	381.802.871,00	381.802.871,00	0,00	717.316.000,00	717.316.000,00	0,00
Krembung	Cangkring	410.000.000,00	410.000.000,00	0,00	400.462.297,00	400.462.297,00	0,00	976.872.000,00	976.872.000,00	0,00
Krembung	Keret	2.800.000.000,00	2.800.000.000,00	0,00	489.046.692,00	489.046.692,00	0,00	1.067.067.000,00	1.067.067.000,00	0,00
Krembung	Wonolati	50.000.000,00	50.000.000,00	0,00	528.940.230,00	528.940.230,00	0,00	1.240.196.000,00	1.240.196.000,00	0,00
Krembung	Balonggarut	100.000.000,00	100.000.000,00	0,00	338.783.779,00	338.783.779,00	0,00	890.142.000,00	890.142.000,00	0,00
Krembung	Kandangan	275.000.000,00	275.000.000,00	0,00	377.175.215,00	377.175.215,00	0,00	956.668.000,00	956.668.000,00	0,00
Krembung	Tanjekwagir	150.000.000,00	150.000.000,00	0,00	511.674.761,00	511.674.761,00	0,00	1.261.669.000,00	1.261.669.000,00	0,00
Krembung	Kedungrawan	275.000.000,00	275.000.000,00	0,00	435.843.035,00	435.843.035,00	0,00	1.151.039.000,00	1.151.039.000,00	0,00
Krembung	Gading	75.000.000,00	75.000.000,00	0,00	440.187.705,00	440.187.705,00	0,00	972.375.000,00	972.375.000,00	0,00
Krembung	Rejeni	475.000.000,00	475.000.000,00	0,00	519.024.305,00	519.024.305,00	0,00	983.189.000,00	983.189.000,00	0,00
Krembung	Ploso	250.000.000,00	250.000.000,00	0,00	381.274.862,00	381.274.862,00	0,00	798.397.000,00	798.397.000,00	0,00
Krembung	Waung	235.000.000,00	235.000.000,00	0,00	406.976.804,00	406.976.804,00	0,00	952.503.000,00	952.503.000,00	0,00
Krembung	Jenggot	400.000.000,00	400.000.000,00	0,00	363.028.865,00	363.028.865,00	0,00	847.242.000,00	847.242.000,00	0,00
Krembung	Kedungsumur	300.000.000,00	300.000.000,00	0,00	413.683.560,00	413.683.560,00	0,00	926.085.000,00	926.085.000,00	0,00
Krembung	Keper	85.000.000,00	85.000.000,00	0,00	406.814.736,00	406.814.736,00	0,00	1.205.618.000,00	1.205.618.000,00	0,00
Krembung	Wangkal	185.000.000,00	185.000.000,00	0,00	497.354.126,00	497.354.126,00	0,00	1.399.132.000,00	1.399.132.000,00	0,00
Krembung	Tambakrejo	150.000.000,00	150.000.000,00	0,00	559.796.492,00	559.796.492,00	0,00	1.237.605.000,00	1.237.605.000,00	0,00
Porong	Kebonagung	450.000.000,00	450.000.000,00	0,00	563.628.250,00	563.628.250,00	0,00	1.166.460.000,00	1.166.460.000,00	0,00
Porong	Glagaharum	800.000.000,00	800.000.000,00	0,00	518.878.819,00	518.878.819,00	0,00	1.379.696.000,00	1.379.696.000,00	0,00
Porong	Plumbon	585.000.000,00	585.000.000,00	0,00	395.231.145,00	395.231.145,00	0,00	743.366.000,00	743.366.000,00	0,00



KECAMATAN	DESA	BANTUAN KEUANGAN KEPADA DESA			BKK ALOKASI DANA DESA			BKK DANA DESA		
		Pagu Anggaran	Realisasi	Sisa	Pagu Anggaran	Realisasi	Sisa	Pagu Anggaran	Realisasi	Sisa
Porong	Kedungsolo	450.000.000,00	450.000.000,00	0,00	453.247.966,00	453.247.966,00	0,00	1.030.922.000,00	1.030.922.000,00	0,00
Porong	Kebakalan	250.000.000,00	250.000.000,00	0,00	335.886.274,00	335.886.274,00	0,00	808.967.000,00	808.967.000,00	0,00
Porong	Kesambi	375.000.000,00	375.000.000,00	0,00	479.405.448,00	479.405.448,00	0,00	1.046.641.000,00	1.046.641.000,00	0,00
Porong	Pamotan	700.000.000,00	700.000.000,00	0,00	427.471.644,00	427.471.644,00	0,00	886.170.000,00	886.170.000,00	0,00
Porong	Wunut	315.000.000,00	315.000.000,00	0,00	472.230.005,00	472.230.005,00	0,00	1.211.103.000,00	1.211.103.000,00	0,00
Porong	Candipari	1.100.000.000,00	1.100.000.000,00	0,00	424.532.426,00	424.532.426,00	0,00	1.200.718.000,00	1.200.718.000,00	0,00
Porong	Lajuk	400.000.000,00	400.000.000,00	0,00	536.877.719,00	536.877.719,00	0,00	1.028.383.000,00	1.028.383.000,00	0,00
Porong	Kedungboto	300.000.000,00	300.000.000,00	0,00	390.272.901,00	390.272.901,00	0,00	867.798.000,00	867.798.000,00	0,00
Porong	Pesawahan	450.000.000,00	450.000.000,00	0,00	435.122.531,00	435.122.531,00	0,00	923.499.000,00	923.499.000,00	0,00
Jabon	Jemirahan	600.000.000,00	600.000.000,00	0,00	393.366.999,00	393.366.999,00	0,00	751.542.000,00	751.542.000,00	0,00
Jabon	Balongtani	150.000.000,00	150.000.000,00	0,00	474.789.434,00	474.789.434,00	0,00	897.640.000,00	897.640.000,00	0,00
Jabon	Tambakalisogo	680.000.000,00	680.000.000,00	0,00	487.439.889,00	487.439.889,00	0,00	854.078.000,00	854.078.000,00	0,00
Jabon	Kupang	425.000.000,00	425.000.000,00	0,00	596.690.328,00	596.690.328,00	0,00	1.205.882.000,00	1.205.882.000,00	0,00
Jabon	Semambung	350.000.000,00	350.000.000,00	0,00	409.212.463,00	409.212.463,00	0,00	985.082.000,00	985.082.000,00	0,00
Jabon	Kedungpandan	375.000.000,00	375.000.000,00	0,00	601.720.819,00	601.720.819,00	0,00	1.120.320.000,00	1.120.320.000,00	0,00
Jabon	Kedungrejo	140.000.000,00	140.000.000,00	0,00	556.162.309,00	556.162.309,00	0,00	1.168.921.000,00	1.168.921.000,00	0,00
Jabon	Tromposari	320.000.000,00	320.000.000,00	0,00	581.482.606,00	581.482.606,00	0,00	1.348.574.000,00	1.348.574.000,00	0,00
Jabon	Panggreh	600.000.000,00	600.000.000,00	0,00	425.722.533,00	425.722.533,00	0,00	900.992.000,00	900.992.000,00	0,00
Jabon	Dukuhsari	755.000.000,00	755.000.000,00	0,00	611.006.030,00	611.006.030,00	0,00	1.371.067.000,00	1.371.067.000,00	0,00
Jabon	Kedungcangkring	1.530.000.000,00	1.530.000.000,00	0,00	853.744.221,00	853.744.221,00	0,00	1.056.781.000,00	1.056.781.000,00	0,00
Jabon	Besuki	0,00	0,00	0,00	0,00	0,00	0,00	699.442.000,00	0,00	699.442.000,00

KECAMATAN	DESA	BANTUAN KEUANGAN KEPADA DESA			BKK ALOKASI DANA DESA			BKK DANA DESA		
		Pagu Anggaran	Realisasi	Sisa	Pagu Anggaran	Realisasi	Sisa	Pagu Anggaran	Realisasi	Sisa
Jabon	Keboguyang	450.000.000,00	450.000.000,00	0,00	534.680.520,00	534.680.520,00	0,00	1.100.221.000,00	1.100.221.000,00	0,00
Jabon	Permisan	275.000.000,00	275.000.000,00	0,00	420.984.882,00	420.984.882,00	0,00	784.675.000,00	784.675.000,00	0,00
Jabon	Pejarakan	0,00	0,00	0,00	0,00	0,00	0,00	696.800.000,00	0,00	696.800.000,00
Tanggulangin	Randegan	565.000.000,00	565.000.000,00	0,00	422.259.214,00	422.259.214,00	0,00	1.302.562.000,00	1.302.562.000,00	0,00
Tanggulangin	Kedensari	640.000.000,00	640.000.000,00	0,00	487.155.652,00	487.155.652,00	0,00	1.010.948.000,00	1.010.948.000,00	0,00
Tanggulangin	Kalisampurno	725.000.000,00	725.000.000,00	0,00	425.064.773,00	425.064.773,00	0,00	1.175.203.000,00	1.175.203.000,00	0,00
Tanggulangin	Ketapang	155.000.000,00	155.000.000,00	0,00	411.963.442,00	411.963.442,00	0,00	742.152.000,00	742.152.000,00	0,00
Tanggulangin	Gempolsari	605.000.000,00	605.000.000,00	0,00	415.509.426,00	415.509.426,00	0,00	1.181.621.000,00	1.181.621.000,00	0,00
Tanggulangin	Sentul	700.000.000,00	700.000.000,00	0,00	394.914.244,00	394.914.244,00	0,00	1.084.694.000,00	1.084.694.000,00	0,00
Tanggulangin	Penatarsewu	600.000.000,00	600.000.000,00	0,00	407.487.011,00	407.487.011,00	0,00	1.013.436.000,00	1.013.436.000,00	0,00
Tanggulangin	Banjarasri	340.000.000,00	340.000.000,00	0,00	396.496.637,00	396.496.637,00	0,00	1.015.603.000,00	1.015.603.000,00	0,00
Tanggulangin	Banjarpanji	215.000.000,00	215.000.000,00	0,00	368.828.665,00	368.828.665,00	0,00	828.738.000,00	828.738.000,00	0,00
Tanggulangin	Kedungbanteng	440.000.000,00	440.000.000,00	0,00	380.439.826,00	380.439.826,00	0,00	827.614.000,00	827.614.000,00	0,00
Tanggulangin	Kalidawir	575.000.000,00	575.000.000,00	0,00	422.822.027,00	422.822.027,00	0,00	995.110.000,00	995.110.000,00	0,00
Tanggulangin	Putat	325.000.000,00	325.000.000,00	0,00	401.898.750,00	401.898.750,00	0,00	1.084.048.000,00	1.084.048.000,00	0,00
Tanggulangin	Ngaban	340.000.000,00	340.000.000,00	0,00	388.763.346,00	388.763.346,00	0,00	834.797.000,00	834.797.000,00	0,00
Tanggulangin	Kalitengah	675.000.000,00	675.000.000,00	0,00	433.516.830,00	433.516.830,00	0,00	1.484.848.000,00	1.484.848.000,00	0,00
Tanggulangin	Kludan	790.000.000,00	790.000.000,00	0,00	352.374.052,00	352.374.052,00	0,00	1.053.236.000,00	1.053.236.000,00	0,00
Tanggulangin	Boro	400.000.000,00	400.000.000,00	0,00	367.105.564,00	367.105.564,00	0,00	1.083.024.000,00	1.083.024.000,00	0,00
Tanggulangin	Ketegan	815.000.000,00	815.000.000,00	0,00	376.890.696,00	376.890.696,00	0,00	1.113.949.000,00	1.113.949.000,00	0,00
Tanggulangin	Ganggangpanjang	590.000.000,00	590.000.000,00	0,00	450.049.767,00	450.049.767,00	0,00	1.104.542.000,00	1.104.542.000,00	0,00

KECAMATAN	DESA	BANTUAN KEUANGAN KEPADA DESA			BKK ALOKASI DANA DESA			BKK DANA DESA		
		Pagu Anggaran	Realisasi	Sisa	Pagu Anggaran	Realisasi	Sisa	Pagu Anggaran	Realisasi	Sisa
Candi	Karangtanjung	200.000.000,00	200.000.000,00	0,00	430.274.928,00	430.274.928,00	0,00	1.139.918.000,00	1.139.918.000,00	0,00
Candi	Sumorame	1.100.000.000,00	1.100.000.000,00	0,00	407.591.758,00	407.591.758,00	0,00	1.317.204.000,00	1.317.204.000,00	0,00
Candi	Ngampelsari	360.970.800,00	360.970.800,00	0,00	447.537.574,00	447.537.574,00	0,00	955.167.000,00	955.167.000,00	0,00
Candi	Baloggabus	125.000.000,00	125.000.000,00	0,00	329.995.770,00	329.995.770,00	0,00	915.686.000,00	915.686.000,00	0,00
Candi	Balondowo	474.000.000,00	474.000.000,00	0,00	455.190.094,00	455.190.094,00	0,00	1.054.165.000,00	1.054.165.000,00	0,00
Candi	Kendalpecabean	275.000.000,00	275.000.000,00	0,00	397.775.195,00	397.775.195,00	0,00	933.305.000,00	933.305.000,00	0,00
Candi	Kedungpeluk	100.000.000,00	100.000.000,00	0,00	515.539.440,00	515.539.440,00	0,00	1.027.266.000,00	1.027.266.000,00	0,00
Candi	Kalipecabean	310.000.000,00	310.000.000,00	0,00	411.689.231,00	411.689.231,00	0,00	1.281.679.000,00	1.281.679.000,00	0,00
Candi	Klurak	350.000.000,00	350.000.000,00	0,00	394.390.298,00	394.390.298,00	0,00	1.085.475.000,00	1.085.475.000,00	0,00
Candi	Kebonsari	500.000.000,00	500.000.000,00	0,00	452.145.636,00	452.145.636,00	0,00	1.343.899.000,00	1.343.899.000,00	0,00
Candi	Gelam	500.000.000,00	500.000.000,00	0,00	396.977.364,00	396.977.364,00	0,00	944.426.000,00	944.426.000,00	0,00
Candi	Candi	150.000.000,00	150.000.000,00	0,00	365.252.132,00	365.252.132,00	0,00	826.733.000,00	826.733.000,00	0,00
Candi	Sugihwaras	525.000.000,00	525.000.000,00	0,00	416.848.422,00	416.848.422,00	0,00	1.270.874.000,00	1.270.874.000,00	0,00
Candi	Kedungkendo	425.000.000,00	425.000.000,00	0,00	431.467.060,00	431.467.060,00	0,00	1.152.522.000,00	1.152.522.000,00	0,00
Candi	Durungbanjar	185.000.000,00	185.000.000,00	0,00	403.931.232,00	403.931.232,00	0,00	920.280.000,00	920.280.000,00	0,00
Candi	Durungbedug	100.000.000,00	100.000.000,00	0,00	445.052.248,00	445.052.248,00	0,00	1.002.300.000,00	1.002.300.000,00	0,00
Candi	Jambangan	410.000.000,00	410.000.000,00	0,00	381.768.522,00	381.768.522,00	0,00	995.235.000,00	995.235.000,00	0,00
Candi	Sidodadi	370.000.000,00	370.000.000,00	0,00	426.962.922,00	426.962.922,00	0,00	851.433.000,00	851.433.000,00	0,00
Candi	Sepande	440.000.000,00	440.000.000,00	0,00	409.525.069,00	409.525.069,00	0,00	1.048.727.000,00	1.048.727.000,00	0,00
Candi	Sumokali	470.000.000,00	470.000.000,00	0,00	411.016.904,00	411.016.904,00	0,00	929.360.000,00	929.360.000,00	0,00
Candi	Tenggulunan	310.000.000,00	310.000.000,00	0,00	392.281.347,00	392.281.347,00	0,00	1.290.780.000,00	1.290.780.000,00	0,00

KECAMATAN	DESA	BANTUAN KEUANGAN KEPADA DESA			BKK ALOKASI DANA DESA			BKK DANA DESA		
		Pagu Anggaran	Realisasi	Sisa	Pagu Anggaran	Realisasi	Sisa	Pagu Anggaran	Realisasi	Sisa
Candi	Bligo	125.000.000,00	125.000.000,00	0,00	422.113.728,00	422.113.728,00	0,00	1.207.758.000,00	1.207.758.000,00	0,00
Candi	Wedoroklurak	555.000.000,00	555.000.000,00	0,00	398.130.705,00	398.130.705,00	0,00	1.178.423.000,00	1.178.423.000,00	0,00
Candi	Larangan	160.000.000,00	160.000.000,00	0,00	425.331.053,00	425.331.053,00	0,00	1.147.394.000,00	1.147.394.000,00	0,00
Tulangan	Tulangan	250.000.000,00	250.000.000,00	0,00	387.719.396,00	387.719.396,00	0,00	1.060.017.000,00	1.060.017.000,00	0,00
Tulangan	Kemantren	70.000.000,00	70.000.000,00	0,00	408.001.624,00	408.001.624,00	0,00	1.343.113.000,00	1.343.113.000,00	0,00
Tulangan	Medalem	470.000.000,00	470.000.000,00	0,00	343.016.387,00	343.016.387,00	0,00	930.235.000,00	930.235.000,00	0,00
Tulangan	Kepatihan	235.000.000,00	235.000.000,00	0,00	450.001.045,00	450.001.045,00	0,00	889.596.000,00	889.596.000,00	0,00
Tulangan	Gelang	150.000.000,00	150.000.000,00	0,00	439.692.817,00	439.692.817,00	0,00	864.787.000,00	864.787.000,00	0,00
Tulangan	Kenongo	460.000.000,00	460.000.000,00	0,00	381.966.811,00	381.966.811,00	0,00	1.076.644.000,00	1.076.644.000,00	0,00
Tulangan	Kepadangan	385.000.000,00	385.000.000,00	0,00	401.006.815,00	401.006.815,00	0,00	1.017.741.000,00	1.017.741.000,00	0,00
Tulangan	Singopadu	350.000.000,00	350.000.000,00	0,00	390.740.722,00	390.740.722,00	0,00	1.026.383.000,00	1.026.383.000,00	0,00
Tulangan	Kajeksan	175.000.000,00	175.000.000,00	0,00	396.082.774,00	396.082.774,00	0,00	850.946.000,00	850.946.000,00	0,00
Tulangan	Grinting	485.000.000,00	485.000.000,00	0,00	447.691.246,00	447.691.246,00	0,00	1.067.030.000,00	1.067.030.000,00	0,00
Tulangan	Modong	0,00	0,00	0,00	351.464.738,00	351.464.738,00	0,00	919.717.000,00	919.717.000,00	0,00
Tulangan	Kepuhkemiri	35.000.000,00	35.000.000,00	0,00	411.913.088,00	411.913.088,00	0,00	987.406.000,00	987.406.000,00	0,00
Tulangan	Grabagan	485.000.000,00	485.000.000,00	0,00	545.885.984,00	545.885.984,00	0,00	1.048.520.000,00	1.048.520.000,00	0,00
Tulangan	Kepunten	385.000.000,00	385.000.000,00	0,00	422.053.712,00	422.053.712,00	0,00	1.194.416.000,00	1.194.416.000,00	0,00
Tulangan	Janti	485.000.000,00	485.000.000,00	0,00	388.975.852,00	388.975.852,00	0,00	806.270.000,00	806.270.000,00	0,00
Tulangan	Tlasi	400.000.000,00	400.000.000,00	0,00	391.317.300,00	391.317.300,00	0,00	893.950.000,00	893.950.000,00	0,00
Tulangan	Kebaron	250.000.000,00	250.000.000,00	0,00	451.789.844,00	451.789.844,00	0,00	845.319.000,00	845.319.000,00	0,00
Tulangan	Pangkemiri	300.000.000,00	300.000.000,00	0,00	411.121.662,00	411.121.662,00	0,00	908.994.000,00	908.994.000,00	0,00

KECAMATAN	DESA	BANTUAN KEUANGAN KEPADA DESA			BKK ALOKASI DANA DESA			BKK DANA DESA		
		Pagu Anggaran	Realisasi	Sisa	Pagu Anggaran	Realisasi	Sisa	Pagu Anggaran	Realisasi	Sisa
Tulangan	Jiken	280.000.000,00	280.000.000,00	0,00	396.101.633,00	396.101.633,00	0,00	804.128.000,00	804.128.000,00	0,00
Tulangan	Grogol	585.000.000,00	585.000.000,00	0,00	426.410.483,00	426.410.483,00	0,00	1.062.198.000,00	1.062.198.000,00	0,00
Tulangan	Sudimoro	235.000.000,00	235.000.000,00	0,00	435.332.540,00	435.332.540,00	0,00	985.759.000,00	985.759.000,00	0,00
Tulangan	Kedondong	305.000.000,00	305.000.000,00	0,00	434.783.310,00	434.783.310,00	0,00	975.530.000,00	975.530.000,00	0,00
Wonoayu	Wonoayu	450.000.000,00	450.000.000,00	0,00	371.636.821,00	371.636.821,00	0,00	959.830.000,00	959.830.000,00	0,00
Wonoayu	Popoh	100.000.000,00	100.000.000,00	0,00	419.085.511,00	419.085.511,00	0,00	873.022.000,00	873.022.000,00	0,00
Wonoayu	Jimbarankulon	0,00	0,00	0,00	321.569.590,00	321.569.590,00	0,00	641.509.000,00	641.509.000,00	0,00
Wonoayu	Jimbaranwetan	200.000.000,00	200.000.000,00	0,00	337.460.076,00	337.460.076,00	0,00	746.110.000,00	746.110.000,00	0,00
Wonoayu	Ketimang	50.000.000,00	50.000.000,00	0,00	378.908.856,00	378.908.856,00	0,00	762.426.000,00	762.426.000,00	0,00
Wonoayu	Ploso	300.000.000,00	300.000.000,00	0,00	430.158.209,00	430.158.209,00	0,00	890.650.000,00	890.650.000,00	0,00
Wonoayu	Lambangan	100.000.000,00	100.000.000,00	0,00	411.048.216,00	411.048.216,00	0,00	1.095.583.000,00	1.095.583.000,00	0,00
Wonoayu	Sawocangkring	200.000.000,00	200.000.000,00	0,00	447.308.733,00	447.308.733,00	0,00	1.009.793.000,00	1.009.793.000,00	0,00
Wonoayu	Becirongengor	250.000.000,00	250.000.000,00	0,00	430.883.025,00	430.883.025,00	0,00	898.865.000,00	898.865.000,00	0,00
Wonoayu	Karangpuri	415.000.000,00	415.000.000,00	0,00	454.592.043,00	454.592.043,00	0,00	1.066.005.000,00	1.066.005.000,00	0,00
Wonoayu	Plaosan	650.000.000,00	650.000.000,00	0,00	396.347.986,00	396.347.986,00	0,00	870.820.000,00	870.820.000,00	0,00
Wonoayu	Candinegoro	100.000.000,00	100.000.000,00	0,00	488.800.777,00	488.800.777,00	0,00	997.760.000,00	997.760.000,00	0,00
Wonoayu	Mulyodadi	50.000.000,00	50.000.000,00	0,00	442.636.343,00	442.636.343,00	0,00	763.671.000,00	763.671.000,00	0,00
Wonoayu	Pagerngumbuk	400.000.000,00	400.000.000,00	0,00	429.295.589,00	429.295.589,00	0,00	947.335.000,00	947.335.000,00	0,00
Wonoayu	Wonokalang	150.000.000,00	150.000.000,00	0,00	491.723.778,00	491.723.778,00	0,00	1.060.145.000,00	1.060.145.000,00	0,00
Wonoayu	Semabung	535.000.000,00	535.000.000,00	0,00	405.535.252,00	405.535.252,00	0,00	839.289.000,00	839.289.000,00	0,00
Wonoayu	Simoketawang	0,00	0,00	0,00	403.230.870,00	403.230.870,00	0,00	711.667.000,00	711.667.000,00	0,00

KECAMATAN	DESA	BANTUAN KEUANGAN KEPADA DESA			BKK ALOKASI DANA DESA			BKK DANA DESA		
		Pagu Anggaran	Realisasi	Sisa	Pagu Anggaran	Realisasi	Sisa	Pagu Anggaran	Realisasi	Sisa
Wonoayu	Simoangin-angin	0,00	0,00	0,00	422.296.895,00	422.296.895,00	0,00	892.427.000,00	892.427.000,00	0,00
Wonoayu	Tanggul	50.000.000,00	50.000.000,00	0,00	424.051.623,00	424.051.623,00	0,00	1.074.552.000,00	1.074.552.000,00	0,00
Wonoayu	Wonokasian	50.000.000,00	50.000.000,00	0,00	516.646.389,00	516.646.389,00	0,00	1.068.202.000,00	1.068.202.000,00	0,00
Wonoayu	Mojarangagung	150.000.000,00	150.000.000,00	0,00	324.541.596,00	324.541.596,00	0,00	664.771.000,00	664.771.000,00	0,00
Wonoayu	Sumberrejo	100.000.000,00	100.000.000,00	0,00	398.275.520,00	398.275.520,00	0,00	829.860.000,00	829.860.000,00	0,00
Wonoayu	Pilang	100.000.000,00	100.000.000,00	0,00	417.365.607,00	417.365.607,00	0,00	987.855.000,00	987.855.000,00	0,00
Sukodono	Wilayat	489.000.000,00	489.000.000,00	0,00	373.522.576,00	373.522.576,00	0,00	832.084.000,00	832.084.000,00	0,00
Sukodono	Kebonagung	1.131.000.000,00	1.131.000.000,00	0,00	456.646.506,00	456.646.506,00	0,00	1.126.295.000,00	1.126.295.000,00	0,00
Sukodono	Anggaswangi	514.550.000,00	514.550.000,00	0,00	383.328.588,00	383.328.588,00	0,00	952.690.000,00	952.690.000,00	0,00
Sukodono	Jumputrejo	725.850.000,00	725.850.000,00	0,00	536.981.990,00	536.981.990,00	0,00	998.253.000,00	998.253.000,00	0,00
Sukodono	Suruh	638.250.000,00	638.250.000,00	0,00	421.763.488,00	421.763.488,00	0,00	977.397.000,00	977.397.000,00	0,00
Sukodono	Pekarungan	344.550.000,00	344.550.000,00	0,00	410.678.444,00	410.678.444,00	0,00	988.023.000,00	988.023.000,00	0,00
Sukodono	Pademonegoro	224.550.000,00	224.550.000,00	0,00	435.360.321,00	435.360.321,00	0,00	1.311.484.000,00	1.311.484.000,00	0,00
Sukodono	Cangkringsari	524.550.000,00	524.550.000,00	0,00	468.810.337,00	468.810.337,00	0,00	883.211.000,00	883.211.000,00	0,00
Sukodono	Jogosatru	268.250.000,00	268.250.000,00	0,00	444.127.174,00	444.127.174,00	0,00	890.286.000,00	890.286.000,00	0,00
Sukodono	Ngaresrejo	273.250.000,00	273.250.000,00	0,00	405.102.128,00	405.102.128,00	0,00	852.045.000,00	852.045.000,00	0,00
Sukodono	Sambungrejo	224.000.000,00	224.000.000,00	0,00	454.464.256,00	454.464.256,00	0,00	916.537.000,00	916.537.000,00	0,00
Sukodono	Plumbungan	169.000.000,00	169.000.000,00	0,00	382.206.061,00	382.206.061,00	0,00	865.771.000,00	865.771.000,00	0,00
Sukodono	Sukodono	350.000.000,00	350.000.000,00	0,00	449.964.532,00	449.964.532,00	0,00	1.035.296.000,00	1.035.296.000,00	0,00
Sukodono	Kloposepuluh	443.000.000,00	443.000.000,00	0,00	460.609.140,00	460.609.140,00	0,00	1.027.881.000,00	1.027.881.000,00	0,00
Sukodono	Masanganwetan	724.000.000,00	724.000.000,00	0,00	406.876.659,00	406.876.659,00	0,00	885.043.000,00	885.043.000,00	0,00

KECAMATAN	DESA	BANTUAN KEUANGAN KEPADA DESA			BKK ALOKASI DANA DESA			BKK DANA DESA		
		Pagu Anggaran	Realisasi	Sisa	Pagu Anggaran	Realisasi	Sisa	Pagu Anggaran	Realisasi	Sisa
Sukodono	Suko	406.000.000,00	406.000.000,00	0,00	461.644.861,00	461.644.861,00	0,00	1.083.559.000,00	1.083.559.000,00	0,00
Sukodono	Masangankulon	801.000.000,00	801.000.000,00	0,00	493.137.852,00	493.137.852,00	0,00	1.273.824.000,00	1.273.824.000,00	0,00
Sukodono	Panjunan	184.200.000,00	184.200.000,00	0,00	366.700.845,00	366.700.845,00	0,00	902.269.000,00	902.269.000,00	0,00
Sukodono	Bangsri	525.000.000,00	525.000.000,00	0,00	396.136.563,00	396.136.563,00	0,00	1.058.663.000,00	1.058.663.000,00	0,00
Sidoarjo	Lebo	1.900.000.000,00	1.900.000.000,00	0,00	418.234.740,00	418.234.740,00	0,00	942.135.000,00	942.135.000,00	0,00
Sidoarjo	Suko	1.780.000.000,00	1.780.000.000,00	0,00	528.764.848,00	528.764.848,00	0,00	1.069.090.000,00	1.069.090.000,00	0,00
Sidoarjo	Banjarbendo	1.455.000.000,00	1.455.000.000,00	0,00	439.831.787,00	439.831.787,00	0,00	886.891.000,00	886.891.000,00	0,00
Sidoarjo	Rangkahkidul	610.000.000,00	610.000.000,00	0,00	331.176.695,00	331.176.695,00	0,00	966.417.000,00	966.417.000,00	0,00
Sidoarjo	Blurukidul	560.000.000,00	560.000.000,00	0,00	467.765.042,00	467.765.042,00	0,00	1.297.965.000,00	1.297.965.000,00	0,00
Sidoarjo	Kemiri	2.045.000.000,00	2.045.000.000,00	0,00	415.365.118,00	415.365.118,00	0,00	922.645.000,00	922.645.000,00	0,00
Sidoarjo	Jati	3.005.000.000,00	3.005.000.000,00	0,00	406.184.890,00	406.184.890,00	0,00	930.139.000,00	930.139.000,00	0,00
Sidoarjo	Cemengbakalan	765.000.000,00	765.000.000,00	0,00	395.789.717,00	395.789.717,00	0,00	1.047.115.000,00	1.047.115.000,00	0,00
Sidoarjo	Sarirogo	0,00	0,00	0,00	378.881.720,00	378.881.720,00	0,00	913.431.000,00	913.431.000,00	0,00
Sidoarjo	Sumput	200.000.000,00	200.000.000,00	0,00	405.564.502,00	405.564.502,00	0,00	873.487.000,00	873.487.000,00	0,00
Buduran	Entalsewu	805.000.000,00	805.000.000,00	0,00	415.842.249,00	415.842.249,00	0,00	1.148.050.000,00	1.148.050.000,00	0,00
Buduran	Pagerwojo	1.600.000.000,00	1.600.000.000,00	0,00	487.032.269,00	487.032.269,00	0,00	1.283.029.000,00	1.283.029.000,00	0,00
Buduran	Sidokerto	995.000.000,00	995.000.000,00	0,00	472.349.271,00	472.349.271,00	0,00	1.118.972.000,00	1.118.972.000,00	0,00
Buduran	Buduran	1.790.000.000,00	1.790.000.000,00	0,00	374.288.760,00	374.288.760,00	0,00	1.177.673.000,00	1.177.673.000,00	0,00
Buduran	Siwalanpanji	1.150.000.000,00	1.150.000.000,00	0,00	445.687.920,00	445.687.920,00	0,00	1.027.684.000,00	1.027.684.000,00	0,00
Buduran	Sidomulyo	775.000.000,00	775.000.000,00	0,00	335.396.640,00	335.396.640,00	0,00	857.364.000,00	857.364.000,00	0,00
Buduran	Prasung	1.150.000.000,00	1.150.000.000,00	0,00	460.150.315,00	460.150.315,00	0,00	1.118.662.000,00	1.118.662.000,00	0,00

KECAMATAN	DESA	BANTUAN KEUANGAN KEPADA DESA			BKK ALOKASI DANA DESA			BKK DANA DESA		
		Pagu Anggaran	Realisasi	Sisa	Pagu Anggaran	Realisasi	Sisa	Pagu Anggaran	Realisasi	Sisa
Buduran	Sawohan	350.000.000,00	350.000.000,00	0,00	452.795.024,00	452.795.024,00	0,00	864.807.000,00	864.807.000,00	0,00
Buduran	Damarsi	1.375.000.000,00	1.375.000.000,00	0,00	413.458.585,00	413.458.585,00	0,00	921.622.000,00	921.622.000,00	0,00
Buduran	Dukuhtengah	550.000.000,00	550.000.000,00	0,00	385.128.410,00	385.128.410,00	0,00	1.046.627.000,00	1.046.627.000,00	0,00
Buduran	Banjarsari	500.000.000,00	500.000.000,00	0,00	396.832.340,00	396.832.340,00	0,00	848.542.000,00	848.542.000,00	0,00
Buduran	Wadungasih	700.000.000,00	700.000.000,00	0,00	412.218.592,00	412.218.592,00	0,00	1.073.240.000,00	1.073.240.000,00	0,00
Buduran	Banjarkemantren	1.200.000.000,00	1.200.000.000,00	0,00	471.879.587,00	471.879.587,00	0,00	1.165.602.000,00	1.165.602.000,00	0,00
Buduran	Sukorejo	270.000.000,00	270.000.000,00	0,00	370.909.076,00	370.909.076,00	0,00	846.835.000,00	846.835.000,00	0,00
Buduran	Sidokepong	800.000.000,00	800.000.000,00	0,00	497.937.723,00	497.937.723,00	0,00	1.193.278.000,00	1.193.278.000,00	0,00
Sedati	Kwangsan	100.000.000,00	100.000.000,00	0,00	387.236.964,00	387.236.964,00	0,00	893.401.000,00	893.401.000,00	0,00
Sedati	Pepe	450.000.000,00	450.000.000,00	0,00	574.743.603,00	574.743.603,00	0,00	1.321.835.000,00	1.321.835.000,00	0,00
Sedati	Buncitan	665.000.000,00	665.000.000,00	0,00	428.286.305,00	428.286.305,00	0,00	998.456.000,00	998.456.000,00	0,00
Sedati	Kalanganyar	350.000.000,00	350.000.000,00	0,00	576.936.482,00	576.936.482,00	0,00	982.143.000,00	982.143.000,00	0,00
Sedati	Tambakcemandi	200.000.000,00	200.000.000,00	0,00	440.100.248,00	440.100.248,00	0,00	830.465.000,00	830.465.000,00	0,00
Sedati	Gisikcemandi	450.000.000,00	450.000.000,00	0,00	417.921.726,00	417.921.726,00	0,00	906.882.000,00	906.882.000,00	0,00
Sedati	Cemandi	600.000.000,00	600.000.000,00	0,00	403.921.098,00	403.921.098,00	0,00	1.109.891.000,00	1.109.891.000,00	0,00
Sedati	Pulungan	180.000.000,00	180.000.000,00	0,00	333.188.679,00	333.188.679,00	0,00	794.392.000,00	794.392.000,00	0,00
Sedati	Betro	310.000.000,00	310.000.000,00	0,00	418.641.662,00	418.641.662,00	0,00	924.587.000,00	924.587.000,00	0,00
Sedati	Sedatiagung	300.000.000,00	300.000.000,00	0,00	426.244.177,00	426.244.177,00	0,00	1.294.621.000,00	1.294.621.000,00	0,00
Sedati	Sedatigede	315.000.000,00	315.000.000,00	0,00	462.202.223,00	462.202.223,00	0,00	1.133.826.000,00	1.133.826.000,00	0,00
Sedati	Pabean	1.000.000.000,00	1.000.000.000,00	0,00	610.548.612,00	610.548.612,00	0,00	1.130.747.000,00	1.130.747.000,00	0,00
Sedati	Semampir	100.000.000,00	100.000.000,00	0,00	327.920.119,00	327.920.119,00	0,00	819.387.000,00	819.387.000,00	0,00



KECAMATAN	DESA	BANTUAN KEUANGAN KEPADA DESA			BKK ALOKASI DANA DESA			BKK DANA DESA		
		Pagu Anggaran	Realisasi	Sisa	Pagu Anggaran	Realisasi	Sisa	Pagu Anggaran	Realisasi	Sisa
Sedati	Pranti	950.000.000,00	950.000.000,00	0,00	349.019.629,00	349.019.629,00	0,00	954.996.000,00	954.996.000,00	0,00
Sedati	Segorotambak	350.000.000,00	350.000.000,00	0,00	360.707.356,00	360.707.356,00	0,00	837.529.000,00	837.529.000,00	0,00
Sedati	Banjarkemuning	350.000.000,00	350.000.000,00	0,00	374.872.298,00	374.872.298,00	0,00	961.188.000,00	961.188.000,00	0,00
Waru	Pepelegi	1.505.000.000,00	1.505.000.000,00	0,00	454.419.572,00	454.419.572,00	0,00	1.087.125.000,00	1.087.125.000,00	0,00
Waru	Medaeng	915.000.000,00	915.000.000,00	0,00	419.693.949,00	419.693.949,00	0,00	972.485.000,00	972.485.000,00	0,00
Waru	Waru	695.000.000,00	695.000.000,00	0,00	460.168.305,00	460.168.305,00	0,00	1.175.573.000,00	1.175.573.000,00	0,00
Waru	Kureksari	395.000.000,00	395.000.000,00	0,00	505.785.056,00	505.785.056,00	0,00	1.367.879.000,00	1.367.879.000,00	0,00
Waru	Ngingas	670.000.000,00	670.000.000,00	0,00	519.165.785,00	519.165.785,00	0,00	1.286.326.000,00	1.286.326.000,00	0,00
Waru	Tropodo	2.065.000.000,00	2.065.000.000,00	0,00	514.139.372,00	514.139.372,00	0,00	1.270.283.000,00	1.270.283.000,00	0,00
Waru	Tambaksawah	327.000.000,00	327.000.000,00	0,00	416.445.291,00	416.445.291,00	0,00	1.052.975.000,00	1.052.975.000,00	0,00
Waru	Tambakrejo	705.000.000,00	705.000.000,00	0,00	523.902.679,00	523.902.679,00	0,00	1.571.150.000,00	1.571.150.000,00	0,00
Waru	Tambakoso	100.000.000,00	100.000.000,00	0,00	376.350.310,00	376.350.310,00	0,00	1.062.140.000,00	1.062.140.000,00	0,00
Waru	Tambaksumur	795.000.000,00	795.000.000,00	0,00	390.988.076,00	390.988.076,00	0,00	1.171.993.000,00	1.171.993.000,00	0,00
Waru	Wadungasri	547.000.000,00	547.000.000,00	0,00	430.510.335,00	430.510.335,00	0,00	963.732.000,00	963.732.000,00	0,00
Waru	Berbek	1.130.000.000,00	1.130.000.000,00	0,00	477.155.563,00	477.155.563,00	0,00	1.074.007.000,00	1.074.007.000,00	0,00
Waru	Kepuhkiriman	630.000.000,00	630.000.000,00	0,00	549.329.062,00	549.329.062,00	0,00	1.304.388.000,00	1.304.388.000,00	0,00
Waru	Wedoro	1.200.000.000,00	1.200.000.000,00	0,00	468.320.109,00	468.320.109,00	0,00	1.211.215.000,00	1.211.215.000,00	0,00
Waru	Janti	762.000.000,00	762.000.000,00	0,00	373.265.187,00	373.265.187,00	0,00	944.070.000,00	944.070.000,00	0,00
Waru	Kedungrejo	595.000.000,00	595.000.000,00	0,00	555.982.288,00	555.982.288,00	0,00	1.510.276.000,00	1.510.276.000,00	0,00
Waru	Bungurasih	1.241.000.000,00	1.241.000.000,00	0,00	439.921.873,00	439.921.873,00	0,00	1.264.899.000,00	1.264.899.000,00	0,00
Gedangan	Gedangan	77.000.000,00	77.000.000,00	0,00	457.207.432,00	457.207.432,00	0,00	1.182.393.000,00	1.182.393.000,00	0,00

KECAMATAN	DESA	BANTUAN KEUANGAN KEPADA DESA			BKK ALOKASI DANA DESA			BKK DANA DESA		
		Pagu Anggaran	Realisasi	Sisa	Pagu Anggaran	Realisasi	Sisa	Pagu Anggaran	Realisasi	Sisa
Gedangan	Keboansikep	724.000.000,00	724.000.000,00	0,00	486.619.627,00	486.619.627,00	0,00	1.343.141.000,00	1.343.141.000,00	0,00
Gedangan	Keboananom	450.000.000,00	450.000.000,00	0,00	491.682.441,00	491.682.441,00	0,00	1.211.765.000,00	1.211.765.000,00	0,00
Gedangan	Ganting	502.000.000,00	502.000.000,00	0,00	378.056.174,00	378.056.174,00	0,00	842.778.000,00	842.778.000,00	0,00
Gedangan	Karangbong	1.460.000.000,00	1.460.000.000,00	0,00	447.881.732,00	447.881.732,00	0,00	1.095.460.000,00	1.095.460.000,00	0,00
Gedangan	Tebel	777.000.000,00	777.000.000,00	0,00	502.901.582,00	502.901.582,00	0,00	1.210.277.000,00	1.210.277.000,00	0,00
Gedangan	Sruni	650.000.000,00	650.000.000,00	0,00	369.270.947,00	369.270.947,00	0,00	955.375.000,00	955.375.000,00	0,00
Gedangan	Punggul	677.000.000,00	677.000.000,00	0,00	455.383.619,00	455.383.619,00	0,00	1.162.431.000,00	1.162.431.000,00	0,00
Gedangan	Kragan	177.000.000,00	177.000.000,00	0,00	345.859.397,00	345.859.397,00	0,00	754.298.000,00	754.298.000,00	0,00
Gedangan	Gemurung	627.000.000,00	627.000.000,00	0,00	397.521.085,00	397.521.085,00	0,00	1.091.818.000,00	1.091.818.000,00	0,00
Gedangan	Wedi	277.000.000,00	277.000.000,00	0,00	394.706.783,00	394.706.783,00	0,00	1.061.377.000,00	1.061.377.000,00	0,00
Gedangan	Ketajen	200.000.000,00	200.000.000,00	0,00	406.714.891,00	406.714.891,00	0,00	925.286.000,00	925.286.000,00	0,00
Gedangan	Semambung	677.000.000,00	677.000.000,00	0,00	395.472.860,00	395.472.860,00	0,00	915.928.000,00	915.928.000,00	0,00
Gedangan	Sawotratap	1.027.000.000,00	1.027.000.000,00	0,00	472.636.016,00	472.636.016,00	0,00	1.194.852.000,00	1.194.852.000,00	0,00
Gedangan	Bangah	1.075.000.000,00	1.075.000.000,00	0,00	395.286.098,00	395.286.098,00	0,00	985.130.000,00	985.130.000,00	0,00
Taman	Kedungturi	1.915.000.000,00	1.915.000.000,00	0,00	530.702.799,00	530.702.799,00	0,00	1.206.298.000,00	1.206.298.000,00	0,00
Taman	Kletek	950.000.000,00	950.000.000,00	0,00	446.109.153,00	446.109.153,00	0,00	1.217.031.000,00	1.217.031.000,00	0,00
Taman	Jemundo	450.000.000,00	450.000.000,00	0,00	441.814.994,00	441.814.994,00	0,00	1.187.005.000,00	1.187.005.000,00	0,00
Taman	Sadang	785.000.000,00	785.000.000,00	0,00	366.938.467,00	366.938.467,00	0,00	963.783.000,00	963.783.000,00	0,00
Taman	Sambibulu	1.400.000.000,00	1.400.000.000,00	0,00	499.190.558,00	499.190.558,00	0,00	1.076.561.000,00	1.076.561.000,00	0,00
Taman	Gilang	1.100.000.000,00	1.100.000.000,00	0,00	411.888.291,00	411.888.291,00	0,00	1.350.138.000,00	1.350.138.000,00	0,00
Taman	Tawang Sari	935.000.000,00	935.000.000,00	0,00	426.155.087,00	426.155.087,00	0,00	1.158.729.000,00	1.158.729.000,00	0,00

KECAMATAN	DESA	BANTUAN KEUANGAN KEPADA DESA			BKK ALOKASI DANA DESA			BKK DANA DESA		
		Pagu Anggaran	Realisasi	Sisa	Pagu Anggaran	Realisasi	Sisa	Pagu Anggaran	Realisasi	Sisa
Taman	Krembangan	1.060.000.000,00	1.060.000.000,00	0,00	443.447.025,00	443.447.025,00	0,00	1.012.639.000,00	1.012.639.000,00	0,00
Taman	Tanjungsari	1.135.000.000,00	1.135.000.000,00	0,00	481.550.091,00	481.550.091,00	0,00	1.106.529.000,00	1.106.529.000,00	0,00
Taman	Bringinbendo	1.475.000.000,00	1.475.000.000,00	0,00	453.449.129,00	453.449.129,00	0,00	1.192.988.000,00	1.192.988.000,00	0,00
Taman	Sidodadi	950.000.000,00	950.000.000,00	0,00	463.080.936,00	463.080.936,00	0,00	1.146.877.000,00	1.146.877.000,00	0,00
Taman	Kramatjegu	250.000.000,00	250.000.000,00	0,00	472.847.011,00	472.847.011,00	0,00	1.250.820.000,00	1.250.820.000,00	0,00
Taman	Trosobo	485.000.000,00	485.000.000,00	0,00	390.474.855,00	390.474.855,00	0,00	1.259.899.000,00	1.259.899.000,00	0,00
Taman	Pertapanmaduretno	500.000.000,00	500.000.000,00	0,00	480.532.281,00	480.532.281,00	0,00	1.306.640.000,00	1.306.640.000,00	0,00
Taman	Bohar	1.535.000.000,00	1.535.000.000,00	0,00	418.610.468,00	418.610.468,00	0,00	1.157.917.000,00	1.157.917.000,00	0,00
Taman	Wage	4.075.000.000,00	4.075.000.000,00	0,00	521.419.862,00	521.419.862,00	0,00	1.109.143.000,00	1.109.143.000,00	0,00
Krian	Kraton	350.000.000,00	350.000.000,00	0,00	474.715.426,00	474.715.426,00	0,00	1.112.678.000,00	1.112.678.000,00	0,00
Krian	Sidomulyo	300.000.000,00	300.000.000,00	0,00	480.638.113,00	480.638.113,00	0,00	943.680.000,00	943.680.000,00	0,00
Krian	Sidomojo	230.000.000,00	230.000.000,00	0,00	455.363.443,00	455.363.443,00	0,00	841.881.000,00	841.881.000,00	0,00
Krian	Watugolong	700.000.000,00	700.000.000,00	0,00	490.609.544,00	490.609.544,00	0,00	941.969.000,00	941.969.000,00	0,00
Krian	Tempel	135.000.000,00	135.000.000,00	0,00	524.364.979,00	524.364.979,00	0,00	944.144.000,00	944.144.000,00	0,00
Krian	Barengkrajan	400.000.000,00	400.000.000,00	0,00	491.105.916,00	491.105.916,00	0,00	992.439.000,00	992.439.000,00	0,00
Krian	Sidorejo	575.000.000,00	575.000.000,00	0,00	558.999.361,00	558.999.361,00	0,00	1.147.313.000,00	1.147.313.000,00	0,00
Krian	Keboharan	600.000.000,00	600.000.000,00	0,00	458.927.934,00	458.927.934,00	0,00	861.673.000,00	861.673.000,00	0,00
Krian	Jatikalang	450.000.000,00	450.000.000,00	0,00	437.792.668,00	437.792.668,00	0,00	979.512.000,00	979.512.000,00	0,00
Krian	Terungwetan	750.000.000,00	750.000.000,00	0,00	409.206.202,00	409.206.202,00	0,00	790.780.000,00	790.780.000,00	0,00
Krian	Terungkulon	565.000.000,00	565.000.000,00	0,00	491.946.155,00	491.946.155,00	0,00	1.013.177.000,00	1.013.177.000,00	0,00
Krian	Ponokawan	500.000.000,00	500.000.000,00	0,00	388.314.746,00	388.314.746,00	0,00	826.581.000,00	826.581.000,00	0,00

KECAMATAN	DESA	BANTUAN KEUANGAN KEPADA DESA			BKK ALOKASI DANA DESA			BKK DANA DESA		
		Pagu Anggaran	Realisasi	Sisa	Pagu Anggaran	Realisasi	Sisa	Pagu Anggaran	Realisasi	Sisa
Krian	Junwangi	350.000.000,00	350.000.000,00	0,00	498.115.025,00	498.115.025,00	0,00	1.026.697.000,00	1.026.697.000,00	0,00
Krian	Terik	350.000.000,00	350.000.000,00	0,00	393.764.468,00	393.764.468,00	0,00	992.535.000,00	992.535.000,00	0,00
Krian	Gamping	350.000.000,00	350.000.000,00	0,00	469.854.732,00	469.854.732,00	0,00	1.124.912.000,00	1.124.912.000,00	0,00
Krian	Jerukgamping	100.000.000,00	100.000.000,00	0,00	377.195.946,00	377.195.946,00	0,00	864.785.000,00	864.785.000,00	0,00
Krian	Katerungan	350.000.000,00	350.000.000,00	0,00	397.413.033,00	397.413.033,00	0,00	1.155.844.000,00	1.155.844.000,00	0,00
Krian	Sedenganmijen	450.000.000,00	450.000.000,00	0,00	444.342.786,00	444.342.786,00	0,00	995.143.000,00	995.143.000,00	0,00
Krian	Tropodo	400.000.000,00	400.000.000,00	0,00	500.127.263,00	500.127.263,00	0,00	1.222.501.000,00	1.222.501.000,00	0,00
Balombangendo	Singkalan	600.000.000,00	600.000.000,00	0,00	437.663.364,00	437.663.364,00	0,00	1.025.088.000,00	1.025.088.000,00	0,00
Balombangendo	Kedungsukodani	450.000.000,00	450.000.000,00	0,00	435.847.053,00	435.847.053,00	0,00	1.011.097.000,00	1.011.097.000,00	0,00
Balombangendo	Bakungtemenggungan	1.475.000.000,00	1.475.000.000,00	0,00	482.509.871,00	482.509.871,00	0,00	1.018.074.000,00	1.018.074.000,00	0,00
Balombangendo	Sumokembangsri	25.000.000,00	25.000.000,00	0,00	543.687.583,00	543.687.583,00	0,00	1.042.449.000,00	1.042.449.000,00	0,00
Balombangendo	Seduri	0,00	0,00	0,00	421.526.477,00	421.526.477,00	0,00	834.932.000,00	834.932.000,00	0,00
Balombangendo	Wonokupang	500.000.000,00	500.000.000,00	0,00	448.877.918,00	448.877.918,00	0,00	906.384.000,00	906.384.000,00	0,00
Balombangendo	Waruberon	125.000.000,00	125.000.000,00	0,00	387.806.509,00	387.806.509,00	0,00	1.093.435.000,00	1.093.435.000,00	0,00
Balombangendo	Bakalanwringinpitu	1.325.000.000,00	1.325.000.000,00	0,00	368.042.342,00	368.042.342,00	0,00	693.651.000,00	693.651.000,00	0,00
Balombangendo	Gagangkepuhsari	200.000.000,00	200.000.000,00	0,00	391.420.471,00	391.420.471,00	0,00	904.637.000,00	904.637.000,00	0,00
Balombangendo	Suwaluh	375.000.000,00	375.000.000,00	0,00	409.022.970,00	409.022.970,00	0,00	811.883.000,00	811.883.000,00	0,00
Balombangendo	Watesari	125.000.000,00	125.000.000,00	0,00	421.308.724,00	421.308.724,00	0,00	847.426.000,00	847.426.000,00	0,00
Balombangendo	Seketi	775.000.000,00	775.000.000,00	0,00	534.327.737,00	534.327.737,00	0,00	1.146.634.000,00	1.146.634.000,00	0,00
Balombangendo	Kemangsen	250.000.000,00	250.000.000,00	0,00	503.700.754,00	503.700.754,00	0,00	1.041.346.000,00	1.041.346.000,00	0,00

KECAMATAN	DESA	BANTUAN KEUANGAN KEPADA DESA			BKK ALOKASI DANA DESA			BKK DANA DESA		
		Pagu Anggaran	Realisasi	Sisa	Pagu Anggaran	Realisasi	Sisa	Pagu Anggaran	Realisasi	Sisa
Balombangendo	Jabaran	0,00	0,00	0,00	426.527.829,00	426.527.829,00	0,00	836.354.000,00	836.354.000,00	0,00
Balombangendo	Balombangendo	0,00	0,00	0,00	384.322.144,00	384.322.144,00	0,00	860.667.000,00	860.667.000,00	0,00
Balombangendo	Jeruklegi	350.000.000,00	350.000.000,00	0,00	438.681.968,00	438.681.968,00	0,00	971.514.000,00	971.514.000,00	0,00
Balombangendo	Penambangan	1.075.000.000,00	1.075.000.000,00	0,00	475.005.813,00	475.005.813,00	0,00	1.019.711.000,00	1.019.711.000,00	0,00
Balombangendo	Wonokarang	900.000.000,00	900.000.000,00	0,00	439.026.798,00	439.026.798,00	0,00	980.945.000,00	980.945.000,00	0,00
Balombangendo	Bakungpringgodani	350.000.000,00	350.000.000,00	0,00	474.068.386,00	474.068.386,00	0,00	961.729.000,00	961.729.000,00	0,00
Balombangendo	Bogempinggir	50.000.000,00	50.000.000,00	0,00	411.633.634,00	411.633.634,00	0,00	965.665.000,00	965.665.000,00	0,00
<b>JUMLAH</b>		<b>166.438.970.800,00</b>	<b>166.438.970.800,00</b>	<b>0,00</b>	<b>139.603.597.900,00</b>	<b>139.603.597.900,00</b>	<b>0,00</b>	<b>323.575.176.000,00</b>	<b>322.178.934.000,00</b>	<b>1.396.242.000,00</b>
<b>JUMLAH REALISASI</b>									<b>628.221.502.700,00</b>	

**Lampiran 8 Rincian Kas di BLUD**

<b>SKPD</b>	<b>Jenis</b>	<b>Uraian</b>	<b>Nomor Rekening</b>	<b>Nama Bank</b>	<b>2023</b>
Dinas Kesehatan	Kas BLUD	Saldo BLUD Puskesmas Ganting	0261038781	BANK JATIM	268.729.967,32
Dinas Kesehatan	Kas BLUD	Saldo BLUD Puskesmas Sidoarjo	0261038595	BANK JATIM	164.488.833,07
Dinas Kesehatan	Kas BLUD	Saldo BLUD Puskesmas Sekardangan	0261038617	BANK JATIM	111.040.841,00
Dinas Kesehatan	Kas BLUD	Saldo BLUD Puskesmas Urangagung	0261038609	BANK JATIM	140.313.014,31
Dinas Kesehatan	Kas BLUD	Saldo BLUD Puskesmas Buduran	0261038625	BANK JATIM	210.667.072,02
Dinas Kesehatan	Kas BLUD	Saldo BLUD Puskesmas Candi	0261038633	BANK JATIM	46.750.436,32
Dinas Kesehatan	Kas BLUD	Saldo BLUD Puskesmas Porong	0261038641	BANK JATIM	355.123.877,93
Dinas Kesehatan	Kas BLUD	Saldo BLUD Puskesmas Kedungsolo	0261038650	BANK JATIM	133.205.558,15
Dinas Kesehatan	Kas BLUD	Saldo BLUD Puskesmas Jabon	0261038668	BANK JATIM	53.246.099,23
Dinas Kesehatan	Kas BLUD	Saldo BLUD Puskesmas Krembung	0261038676	BANK JATIM	134.138.123,70
Dinas Kesehatan	Kas BLUD	Saldo BLUD Puskesmas Tanggulangin	0261038684	BANK JATIM	55.870.836,54
Dinas Kesehatan	Kas BLUD	Saldo BLUD Puskesmas Tulangan	0261038692	BANK JATIM	293.399.729,35
Dinas Kesehatan	Kas BLUD	Saldo BLUD Puskesmas Kepadangan	0261038706	BANK JATIM	96.436.988,27
Dinas Kesehatan	Kas BLUD	Saldo BLUD Puskesmas Taman	0261038714	BANK JATIM	236.685.469,63
Dinas Kesehatan	Kas BLUD	Saldo BLUD Puskesmas Trosobo	0261038731	BANK JATIM	118.829.192,50
Dinas Kesehatan	Kas BLUD	Saldo BLUD Puskesmas Waru	0261038757	BANK JATIM	562.807.774,27
Dinas Kesehatan	Kas BLUD	Saldo BLUD Puskesmas Medaeng	0261038765	BANK JATIM	223.594.200,76
Dinas Kesehatan	Kas BLUD	Saldo BLUD Puskesmas Sedati	0261038749	BANK JATIM	254.726.034,24
Dinas Kesehatan	Kas BLUD	Saldo BLUD Puskesmas Gedangan	0261038773	BANK JATIM	350.317.583,00
Dinas Kesehatan	Kas BLUD	Saldo BLUD Puskesmas Sukodono	0261038722	BANK JATIM	267.799.170,07
Dinas Kesehatan	Kas BLUD	Saldo BLUD Puskesmas Krian	0261038790	BANK JATIM	15.825.995,20
Dinas Kesehatan	Kas BLUD	Saldo BLUD Puskesmas Barengkrajan	0261038803	BANK JATIM	80.125.803,20

SKPD	Jenis	Uraian	Nomor Rekening	Nama Bank	2023
Dinas Kesehatan	Kas BLUD	Saldo BLUD Puskesmas Balongbendo	0261038820	BANK JATIM	329.820.695,15
Dinas Kesehatan	Kas BLUD	Saldo BLUD Puskesmas Wonoayu	0261038838	BANK JATIM	431.615.425,78
Dinas Kesehatan	Kas BLUD	Saldo BLUD Puskesmas Tarik	0261038811	BANK JATIM	179.880.147,90
Dinas Kesehatan	Kas BLUD	Saldo BLUD Puskesmas Prambon	0261038846	BANK JATIM	261.741.565,50
Dinas Kesehatan	Kas BLUD	Saldo BLUD Puskesmas Sidodadi	0261082454	BANK JATIM	46.944.311,54
Dinas Kesehatan	Kas BLUD	Saldo BLUD Puskesmas Wonokasian	0731092532	BANK JATIM	81.249.441,71
Dinas Kesehatan	Kas BLUD	Saldo BLUD Puskesmas Tarik 2	0631003206	BANK JATIM	69.907.272,03
Dinas Kesehatan	Kas BLUD	Saldo BLUD Puskesmas Tambakrejo	0261084279	BANK JATIM	71.051.452,63
Dinas Kesehatan	Kas BOK	Saldo BOK Puskesmas Tarik	1590087413	BANK BNI 46	25.825.160,00
Dinas Kesehatan	Kas BOK	Saldo BOK Puskesmas Prambon	1590087388	BANK BNI 46	45.295.807,00
Dinas Kesehatan	Kas BOK	Saldo BOK Puskesmas Krembung	1590087355	BANK BNI 46	41.382.251,00
Dinas Kesehatan	Kas BOK	Saldo BOK Puskesmas Porong	1590087286	BANK BNI 46	60.489.779,00
Dinas Kesehatan	Kas BOK	Saldo BOK Puskesmas Kedungsolo	1590087195	BANK BNI 46	6.049.874,00
Dinas Kesehatan	Kas BOK	Saldo BOK Puskesmas Jabon	1590087333	BANK BNI 46	76.451.878,00
Dinas Kesehatan	Kas BOK	Saldo BOK Puskesmas Tanggulangin	1590087344	BANK BNI 46	4.745.952,00
Dinas Kesehatan	Kas BOK	Saldo BOK Puskesmas Candi	1590087311	BANK BNI 46	66.734.017,00
Dinas Kesehatan	Kas BOK	Saldo BOK Puskesmas Tulangan	1590087275	BANK BNI 46	48.581.085,00
Dinas Kesehatan	Kas BOK	Saldo BOK Puskesmas Kepadangan	1590087231	BANK BNI 46	27.358.227,00
Dinas Kesehatan	Kas BOK	Saldo BOK Puskesmas Wonoayu	1590087424	BANK BNI 46	28.754.022,00
Dinas Kesehatan	Kas BOK	Saldo BOK Puskesmas Sukodono	1590087402	BANK BNI 46	45.742.461,00
Dinas Kesehatan	Kas BOK	Saldo BOK Puskesmas Sidoarjo	1590087297	BANK BNI 46	1.506.188,00
Dinas Kesehatan	Kas BOK	Saldo BOK Puskesmas Urangagung	1590087219	BANK BNI 46	10.783.881,00
Dinas Kesehatan	Kas BOK	Saldo BOK Puskesmas Sekardangan	1590087162	BANK BNI 46	12.918.143,00
Dinas Kesehatan	Kas BOK	Saldo BOK Puskesmas Buduran	1590087300	BANK BNI 46	26.235.582,00

SKPD	Jenis	Uraian	Nomor Rekening	Nama Bank	2023
Dinas Kesehatan	Kas BOK	Saldo BOK Puskesmas Sedati	1590087377	BANK BNI 46	37.205.113,00
Dinas Kesehatan	Kas BOK	Saldo BOK Puskesmas Waru	1590087435	BANK BNI 46	55.909.201,00
Dinas Kesehatan	Kas BOK	Saldo BOK Puskesmas Medaeng	1590087220	BANK BNI 46	49.894.244,00
Dinas Kesehatan	Kas BOK	Saldo BOK Puskesmas Gedangan	1590087264	BANK BNI 46	6.124.046,00
Dinas Kesehatan	Kas BOK	Saldo BOK Puskesmas Ganting	1590087184	BANK BNI 46	2.879.947,00
Dinas Kesehatan	Kas BOK	Saldo BOK Puskesmas Taman	1590087399	BANK BNI 46	65.773.220,00
Dinas Kesehatan	Kas BOK	Saldo BOK Puskesmas Trosobo	1590087253	BANK BNI 46	10.213.083,00
Dinas Kesehatan	Kas BOK	Saldo BOK Puskesmas Krian	1590087322	BANK BNI 46	16.675.257,00
Dinas Kesehatan	Kas BOK	Saldo BOK Puskesmas Barengkrajan	1590087208	BANK BNI 46	29.554.025,00
Dinas Kesehatan	Kas BOK	Saldo BOK Puskesmas Balongbendo	1590087366	BANK BNI 46	19.325.283,00
Dinas Kesehatan	Kas BOK	Saldo BOK Puskesmas Sidodadi	1590087173	BANK BNI 46	2.400.039,00
RSUD	Kas di Bank	Kas di BLUD	0261019205	Bank Jatim	24.152.119.385,76
RSUD	Kas di Bank	Kas di BLUD	0006201300006910	Bank BTN	334.579,32
RSUD	Kas di Bank	Kas di BLUD	1410000024562	Bnk Mandiri	20.729.737,55
RSUD	Kas di Bank	Kas di BLUD	1117887991	Bank BNI	22.681.221,00
RSUD	Kas di Bank	Deposito BLUD	DB 511931	Bank Jatim	5.000.000.000,00
RSUD	Kas di Bank	Deposito BLUD	DB 560442	Bank Jatim	5.000.000.000,00
RSUD	Kas di Bank	Deposito BLUD	DB 560443	Bank Jatim	5.000.000.000,00
RSUD	Kas di Bank	Deposito BLUD	DB 569034	Bank Jatim	5.000.000.000,00
RSUD	Kas di Bank	Deposito BLUD	DB 569035	Bank Jatim	5.000.000.000,00
RSUD	Kas di Bank	Deposito BLUD	DB 569036	Bank Jatim	5.000.000.000,00
RSUD	Kas di Bank	Deposito BLUD	DB 569851	Bank Jatim	5.000.000.000,00
RSUD	Kas di Bank	Deposito BLUD	DD 2283193	Bank BRI	5.000.000.000,00
RSUD	Kas di Bank	Deposito BLUD	DD 2283326	Bank BRI	5.000.000.000,00



SKPD	Jenis	Uraian	Nomor Rekening	Nama Bank	2023
RSUD	Kas di Bank	Deposito BLUD	DD 2283325	Bank BRI	5.000.000.000,00
RSUD	Kas di Bank	Deposito BLUD	AF 795368	Bnk Mandiri	5.000.000.000,00
RSUD	Kas di Bank	Deposito BLUD	A 2292100	Bank BTN	5.000.000.000,00
RSUD	Kas di Bank	Deposito BLUD	A 2292098	Bank BTN	5.000.000.000,00
RSUD	Kas di Bank	Deposito BLUD	A 2292099	Bank BTN	5.000.000.000,00
RSUD	Kas di Bendahara Penerima	Kas Tunai di Bendahara Penerima	-	-	31.264.846,00
RSUD SIDOARJO BARAT	Kas di BLUD	Kas di Rekening BLUD per 31 Desember 2023	-	-	11.997.376.874,71
Dinas Lingkungan Hidup dan Kebersihan	Kas menurut OPD	Saldo Kas Pendapatan BLUD TPA Griyo Mulyo Per 31 Desember 2023	0261084228	Bank Jatim	2.248.342.304,28
					<b>114.943.989.625,94</b>

**Lampiran 9 Rincian Saldo Kas Lainnya berupa e-money flazz**

<b>SKPD</b>	<b>Uraian Rekening</b>	<b>Jumlah Kartu Flazz</b>	<b>No Kartu</b>	<b>Saldo per 31 Des 2024</b>	<b>Total</b>
Dinas Pendidikan dan Kebudayaan	FLAZZ	1	014500400024 8417	1.000.000,00	
Dinas Pendidikan dan Kebudayaan	FLAZZ	1	014500400032 3616	1.000.000,00	
Dinas Pendidikan dan Kebudayaan	FLAZZ	1	014500400032 3608	1.000.000,00	
				<b>Total Saldo</b>	<b>3.000.000,00</b>
Dinas Kesehatan	FLAZZ	1	0145004000324606	900.000,00	
Dinas Kesehatan	FLAZZ	1	0145004000328425	2.000.000,00	
Dinas Kesehatan	FLAZZ	1	0145004000328078	1.650.000,00	
Dinas Kesehatan	FLAZZ	1	0145004000324424	2.000.000,00	
Dinas Kesehatan	FLAZZ	1	0145004000328102	1.400.000,00	
Dinas Kesehatan	FLAZZ	1	0145004000328623	584.000,00	
Dinas Kesehatan	FLAZZ	1	0145004000328631	2.000.000,00	
Dinas Kesehatan	FLAZZ	1	0145004000328177	2.000.000,00	
Dinas Kesehatan	FLAZZ	1	0145004000328169	1.350.000,00	
Dinas Kesehatan	FLAZZ	1	0145004000324507	1.500.000,00	
Dinas Kesehatan	FLAZZ	1	0145004000328250	1.700.000,00	
Dinas Kesehatan	FLAZZ	1	0145014500013880	1.950.000,00	
Dinas Kesehatan	FLAZZ	1	0145004000092526	300.000,00	
Dinas Kesehatan	FLAZZ	1	0145004000328284	1.700.000,00	
Dinas Kesehatan	FLAZZ	1	0145004000339083	1.000.000,00	

SKPD	Uraian Rekening	Jumlah Kartu Flazz	No Kartu	Saldo per 31 Des 2024	Total
Dinas Kesehatan	FLAZZ	1	0145004000328318	871.699,00	
Dinas Kesehatan	FLAZZ	1	0145004000328334	1.250.000,00	
Dinas Kesehatan	FLAZZ	1	0145004000328326	950.000,00	
Dinas Kesehatan	FLAZZ	1	0145004000324705	1.000.000,00	
Dinas Kesehatan	FLAZZ	1	0145004000328383	650.000,00	
Dinas Kesehatan	FLAZZ	1	0145004000324549	500.000,00	
Dinas Kesehatan	FLAZZ	1	0145004000324556	704.557,00	
Dinas Kesehatan	FLAZZ	1	0145004000328656	2.000.000,00	
Dinas Kesehatan	FLAZZ	1	0145004000328474	1.700.000,00	
Dinas Kesehatan	FLAZZ	1	0145004000324564	1.000.000,00	
Dinas Kesehatan	FLAZZ	1	0145004000339505	2.000.000,00	
Dinas Kesehatan	FLAZZ	1	0145004000339463	680.151,00	
Dinas Kesehatan	FLAZZ	1	0145004000339521	500.000,00	
				<b>Total Saldo</b>	<b>35.840.407,00</b>
RSUD Sidoarjo	FLAZZ	1	0145 0040 0032 9456	2.000.000,00	
RSUD Sidoarjo	FLAZZ	1	0145 0040 0030 8286	2.000.000,00	
RSUD Sidoarjo	FLAZZ	1	0145 0040 0032 9449	2.000.000,00	
RSUD Sidoarjo	FLAZZ	1	0145 0040 0030 8310	2.000.000,00	
RSUD Sidoarjo	FLAZZ	1	0145 0145 0006 1434	2.000.000,00	

SKPD	Uraian Rekening	Jumlah Kartu Flazz	No Kartu	Saldo per 31 Des 2024	Total
RSUD Sidoarjo	FLAZZ	1	0145 0040 0034 2285	2.000.000,00	
RSUD Sidoarjo	FLAZZ	1	0145 0040 0030 8328	2.000.000,00	
RSUD Sidoarjo	FLAZZ	1	0145 0040 0030 8260	2.000.000,00	
RSUD Sidoarjo	FLAZZ	1	0145 0040 0030 8369	750.000,00	
RSUD Sidoarjo	FLAZZ	1	0145 0040 0030 8351	1.000.000,00	
RSUD Sidoarjo	FLAZZ	1	0145 0040 0030 8344	1.000.000,00	
RSUD Sidoarjo	FLAZZ	1	0145 0040 0034 9464	600.000,00	
RSUD Sidoarjo	FLAZZ	1	0145 0145 0001 3609	1.000.000,00	
RSUD Sidoarjo	FLAZZ	1	0145 0040 0030 8377	900.000,00	
				<b>Total Saldo</b>	<b>21.250.000,00</b>
RSUD SIDOARJO BARAT	FLAZZ	1	0145-2003-0966-9523	307.000,00	
RSUD SIDOARJO BARAT	FLAZZ	1	0145-2003-0988-8800	93.000,00	
				<b>Total saldo</b>	<b>400.000,00</b>
Dinas PU Bina Marga dan Sumber Daya Air	FLAZZ	1	0145014500002172	8.103,00	
Dinas PU Bina Marga dan Sumber Daya Air	FLAZZ	1	0145014500002156	7,00	
Dinas PU Bina Marga dan Sumber Daya Air	FLAZZ	1	0145004000324358	2.200,00	
Dinas PU Bina Marga dan Sumber Daya Air	FLAZZ	1	0145004000305670	23.990,00	
Dinas PU Bina Marga dan Sumber Daya Air	FLAZZ	1	0145004000324218	960,00	
Dinas PU Bina Marga dan Sumber Daya Air	FLAZZ	1	0145004000330421	107,00	

SKPD	Uraian Rekening	Jumlah Kartu Flazz	No Kartu	Saldo per 31 Des 2024	Total
Dinas PU Bina Marga dan Sumber Daya Air	FLAZZ	1	0145004000324283	14.940,00	
Dinas PU Bina Marga dan Sumber Daya Air	FLAZZ	1	0145004000305738	2,00	
Dinas PU Bina Marga dan Sumber Daya Air	FLAZZ	1	0145004000307957	9.696,00	
Dinas PU Bina Marga dan Sumber Daya Air	FLAZZ	1	0145004000324309	1.876,00	
Dinas PU Bina Marga dan Sumber Daya Air	FLAZZ	1	0145004000307932	5.640,00	
Dinas PU Bina Marga dan Sumber Daya Air	FLAZZ	1	0145004000307924	3.200,00	
Dinas PU Bina Marga dan Sumber Daya Air	FLAZZ	1	0145004000307916	10.081,00	
Dinas PU Bina Marga dan Sumber Daya Air	FLAZZ	1	0145004000307908	520,00	
Dinas PU Bina Marga dan Sumber Daya Air	FLAZZ	1	0145014500002198	341,00	
Dinas PU Bina Marga dan Sumber Daya Air	FLAZZ	1	0145004000330355	100,00	
Dinas PU Bina Marga dan Sumber Daya Air	FLAZZ	1	0145004000330363	16.427,00	
Dinas PU Bina Marga dan Sumber Daya Air	FLAZZ	1	0145004000330397	11.486,00	
Dinas PU Bina Marga dan Sumber Daya Air	FLAZZ	1	0145004000330447	10.270,00	
Dinas PU Bina Marga dan Sumber Daya Air	FLAZZ	1	0145004000330595	787,00	
Dinas PU Bina Marga dan Sumber Daya Air	FLAZZ	1	0145004000324176	1.000.000,00	
Dinas PU Bina Marga dan Sumber Daya Air	FLAZZ	1	0145014500002206	1.000.000,00	
Dinas PU Bina Marga dan Sumber Daya Air	FLAZZ	1	0145004000317253	1.000.000,00	
Dinas PU Bina Marga dan Sumber Daya Air	FLAZZ	1	0145004000305795	1.000.000,00	
Dinas PU Bina Marga dan Sumber Daya Air	FLAZZ	1	0145014500002164	1.000.000,00	

SKPD	Uraian Rekening	Jumlah Kartu Flazz	No Kartu	Saldo per 31 Des 2024	Total
Dinas PU Bina Marga dan Sumber Daya Air	FLAZZ	1	0145004000248433	740,00	
Dinas PU Bina Marga dan Sumber Daya Air	FLAZZ	1	0145004000307981	704,00	
Dinas PU Bina Marga dan Sumber Daya Air	FLAZZ	1	0145004000330454	20,00	
Dinas PU Bina Marga dan Sumber Daya Air	FLAZZ	1	0145004000324242	7.569,00	
Dinas PU Bina Marga dan Sumber Daya Air	FLAZZ	1	0145014500013930	1.000.000,00	
Dinas PU Bina Marga dan Sumber Daya Air	FLAZZ	1	0145014500013948	1.000.000,00	
Dinas PU Bina Marga dan Sumber Daya Air	FLAZZ	1	0145014000318054	1.000.000,00	
Dinas PU Bina Marga dan Sumber Daya Air	FLAZZ	1	0145014500013906	1.000.000,00	
Dinas PU Bina Marga dan Sumber Daya Air	FLAZZ	1	0145014500058562	1.000.000,00	
Dinas PU Bina Marga dan Sumber Daya Air	FLAZZ	1	0145014500002115	1.000.000,00	
Dinas PU Bina Marga dan Sumber Daya Air	FLAZZ	1	0145004000305787	1.000.000,00	
Dinas PU Bina Marga dan Sumber Daya Air	FLAZZ	1	0145004000303402	1.000.000,00	
Dinas PU Bina Marga dan Sumber Daya Air	FLAZZ	1	0145004000303410	1.000.000,00	
Dinas PU Bina Marga dan Sumber Daya Air	FLAZZ	1	0145014500013922	1.000.000,00	
Dinas PU Bina Marga dan Sumber Daya Air	FLAZZ	1	0145014500002222	1.000.000,00	
Dinas PU Bina Marga dan Sumber Daya Air	FLAZZ	1	0145004000324234	1.000.000,00	
Dinas PU Bina Marga dan Sumber Daya Air	FLAZZ	1	0145004000305761	1.000.000,00	
Dinas PU Bina Marga dan Sumber Daya Air	FLAZZ	1	0145004000305662	1.000.000,00	
Dinas PU Bina Marga dan Sumber Daya Air	FLAZZ	1	0145004000305753	1.000.000,00	

SKPD	Uraian Rekening	Jumlah Kartu Flazz	No Kartu	Saldo per 31 Des 2024	Total
				<b>Total saldo</b>	<b>20.129.766,00</b>
Dinas PU CK TR	FLAZZ	1	0145004000303261	600.000,00	
				<b>Total saldo</b>	<b>600.000,00</b>
Satuan Polisi Pamong Praja	FLAZZ	1	0145 0040 0032 5108	2.000.000,00	
Satuan Polisi Pamong Praja	FLAZZ	1	0145 0040 0032 5090	2.000.000,00	
Satuan Polisi Pamong Praja	FLAZZ	1	0145 0040 0032 5082	2.000.000,00	
Satuan Polisi Pamong Praja	FLAZZ	1	0145 0040 0032 5074	2.000.000,00	
Satuan Polisi Pamong Praja	FLAZZ	1	0145 0040 0032 5066	2.000.000,00	
Satuan Polisi Pamong Praja	FLAZZ	1	0145 0040 0032 5041	2.000.000,00	
Satuan Polisi Pamong Praja	FLAZZ	1	0145 0040 0032 6619	2.000.000,00	
Satuan Polisi Pamong Praja	FLAZZ	1	0145 0040 0032 6593	2.000.000,00	
Satuan Polisi Pamong Praja	FLAZZ	1	0145 0040 0032 6585	2.000.000,00	
Satuan Polisi Pamong Praja	FLAZZ	1	0145 0040 0032 6577	2.000.000,00	
Satuan Polisi Pamong Praja	FLAZZ	1	0145 0040 0032 6569	2.000.000,00	
Satuan Polisi Pamong Praja	FLAZZ	1	0145 0040 0033 0033	2.000.000,00	
Satuan Polisi Pamong Praja	FLAZZ	1	0145 0145 0018 2511	2.000.000,00	
				<b>Total saldo</b>	<b>26.000.000,00</b>
Dinsos Kab. Sidoarjo	FLAZZ	1	0145004000329811	730.691,00	
Dinsos Kab. Sidoarjo	FLAZZ	1	0145004000326536	2.000.000,00	

SKPD	Uraian Rekening	Jumlah Kartu Flazz	No Kartu	Saldo per 31 Des 2024	Total
Dinsos Kab. Sidoarjo	FLAZZ	1	0145004000327781	1.577.360,00	
				<b>Total saldo</b>	<b>4.308.051,00</b>
Dinas Tenaga Kerja	FLAZZ	1	0145 0040 0032 4739	700.000,00	
Dinas Tenaga Kerja	FLAZZ	1	0145 0040 0032 7310	575.000,00	
Dinas Tenaga Kerja	FLAZZ	1	0145 0040 0030 3360	434.290,00	
Dinas Tenaga Kerja	FLAZZ	1	0145 0040 0032 7278	800.000,00	
				<b>Total saldo</b>	<b>2.509.290,00</b>
Dinas P3AKB	FLAZZ	1	0145 0040 0032 4119	2.039.000,00	
Dinas P3AKB	FLAZZ	1	0145 0040 0030 5340	2.000.000,00	
				<b>Total saldo</b>	<b>4.039.000,00</b>
Dinas Pangan dan Pertanian	FLAZZ	1	0145004000327559	2.000.000,00	
Dinas Pangan dan Pertanian	FLAZZ	1	0145004000327542	2.000.000,00	
Dinas Pangan dan Pertanian	FLAZZ	1	0145004000327633	2.000.000,00	
				<b>Total saldo</b>	<b>6.000.000,00</b>
Dinas Lingkungan Hidup dan Kebersihan	FLAZZ	1	0145 0145 0004 9223	2.000.000,00	
Dinas Lingkungan Hidup dan Kebersihan	FLAZZ	1	0145 0145 0004 9215	2.000.000,00	
Dinas Lingkungan Hidup dan Kebersihan	FLAZZ	1	0145 0145 0004 9199	2.000.000,00	
Dinas Lingkungan Hidup dan Kebersihan	FLAZZ	1	0145 0145 0004 9207	2.000.000,00	
Dinas Lingkungan Hidup dan Kebersihan	FLAZZ	1	0145 0145 0004 9181	2.000.000,00	
Dinas Lingkungan Hidup dan Kebersihan	FLAZZ	1	0145 0145 0004 9173	2.000.000,00	



SKPD	Uraian Rekening	Jumlah Kartu Flazz	No Kartu	Saldo per 31 Des 2024	Total
Dinas Lingkungan Hidup dan Kebersihan	FLAZZ	1	0145 0145 0004 8704	2.000.000,00	
Dinas Lingkungan Hidup dan Kebersihan	FLAZZ	1	0145 0145 0004 8698	2.000.000,00	
Dinas Lingkungan Hidup dan Kebersihan	FLAZZ	1	0145 0145 0004 8688	2.000.000,00	
Dinas Lingkungan Hidup dan Kebersihan	FLAZZ	1	0145 0145 0004 8654	2.000.000,00	
Dinas Lingkungan Hidup dan Kebersihan	FLAZZ	1	0145 0145 0004 8639	2.000.000,00	
Dinas Lingkungan Hidup dan Kebersihan	FLAZZ	1	0145 0145 0004 8621	2.000.000,00	
Dinas Lingkungan Hidup dan Kebersihan	FLAZZ	1	0145 0145 0004 8613	2.000.000,00	
Dinas Lingkungan Hidup dan Kebersihan	FLAZZ	1	0145 0145 0004 8605	2.000.000,00	
Dinas Lingkungan Hidup dan Kebersihan	FLAZZ	1	0145 0145 0004 8589	2.000.000,00	
Dinas Lingkungan Hidup dan Kebersihan	FLAZZ	1	0145 0145 0004 8571	2.000.000,00	
Dinas Lingkungan Hidup dan Kebersihan	FLAZZ	1	0145 0145 0004 8563	2.000.000,00	
Dinas Lingkungan Hidup dan Kebersihan	FLAZZ	1	0145 0145 0004 8555	2.000.000,00	
Dinas Lingkungan Hidup dan Kebersihan	FLAZZ	1	0145 0145 0004 8548	2.000.000,00	
Dinas Lingkungan Hidup dan Kebersihan	FLAZZ	1	0145 0145 0004 8530	2.000.000,00	
Dinas Lingkungan Hidup dan Kebersihan	FLAZZ	1	0145 0145 0004 8522	2.000.000,00	
Dinas Lingkungan Hidup dan Kebersihan	FLAZZ	1	0145 0145 0004 8514	2.000.000,00	
Dinas Lingkungan Hidup dan Kebersihan	FLAZZ	1	0145 0145 0004 8506	2.000.000,00	
Dinas Lingkungan Hidup dan Kebersihan	FLAZZ	1	0145 0145 0004 8415	2.000.000,00	
Dinas Lingkungan Hidup dan Kebersihan	FLAZZ	1	0145 0145 0001 2874	2.000.000,00	

SKPD	Uraian Rekening	Jumlah Kartu Flazz	No Kartu	Saldo per 31 Des 2024	Total
Dinas Lingkungan Hidup dan Kebersihan	FLAZZ	1	0145 0145 0001 2932	2.000.000,00	
Dinas Lingkungan Hidup dan Kebersihan	FLAZZ	1	0145 0145 0001 2973	2.000.000,00	
Dinas Lingkungan Hidup dan Kebersihan	FLAZZ	1	0145 0145 0001 3096	2.000.000,00	
Dinas Lingkungan Hidup dan Kebersihan	FLAZZ	1	0145 0145 0001 2965	2.000.000,00	
Dinas Lingkungan Hidup dan Kebersihan	FLAZZ	1	0145 0145 0001 3104	2.000.000,00	
Dinas Lingkungan Hidup dan Kebersihan	FLAZZ	1	0145 0145 0001 3997	2.000.000,00	
Dinas Lingkungan Hidup dan Kebersihan	FLAZZ	1	0145 0145 0001 3112	2.000.000,00	
Dinas Lingkungan Hidup dan Kebersihan	FLAZZ	1	0145 0145 0001 3971	2.000.000,00	
Dinas Lingkungan Hidup dan Kebersihan	FLAZZ	1	0145 0145 0001 2924	2.000.000,00	
Dinas Lingkungan Hidup dan Kebersihan	FLAZZ	1	0145 0145 0001 2890	2.000.000,00	
Dinas Lingkungan Hidup dan Kebersihan	FLAZZ	1	0145 0145 0001 2882	2.000.000,00	
Dinas Lingkungan Hidup dan Kebersihan	FLAZZ	1	0145 0145 0001 2866	2.000.000,00	
Dinas Lingkungan Hidup dan Kebersihan	FLAZZ	1	0145 0145 0001 3062	2.000.000,00	
Dinas Lingkungan Hidup dan Kebersihan	FLAZZ	1	0145 0145 0001 3088	2.000.000,00	
Dinas Lingkungan Hidup dan Kebersihan	FLAZZ	1	0145 0145 0001 3047	2.000.000,00	
Dinas Lingkungan Hidup dan Kebersihan	FLAZZ	1	0145 0145 0001 2916	2.000.000,00	
Dinas Lingkungan Hidup dan Kebersihan	FLAZZ	1	0145 0145 0001 2940	2.000.000,00	
Dinas Lingkungan Hidup dan Kebersihan	FLAZZ	1	0145 0145 0001 2957	2.000.000,00	
Dinas Lingkungan Hidup dan Kebersihan	FLAZZ	1	0145 0145 0001 2999	2.000.000,00	

SKPD	Uraian Rekening	Jumlah Kartu Flazz	No Kartu	Saldo per 31 Des 2024	Total
Dinas Lingkungan Hidup dan Kebersihan	FLAZZ	1	0145 0145 0001 2981	2.000.000,00	
Dinas Lingkungan Hidup dan Kebersihan	FLAZZ	1	0145 0145 0001 2908	2.000.000,00	
Dinas Lingkungan Hidup dan Kebersihan	FLAZZ	1	0145 0145 0001 3070	2.000.000,00	
Dinas Lingkungan Hidup dan Kebersihan	FLAZZ	1	0145 0145 0001 2692	2.000.000,00	
Dinas Lingkungan Hidup dan Kebersihan	FLAZZ	1	0145 0145 0001 2601	2.000.000,00	
Dinas Lingkungan Hidup dan Kebersihan	FLAZZ	1	0145 0145 0001 2619	2.000.000,00	
Dinas Lingkungan Hidup dan Kebersihan	FLAZZ	1	0145 0145 0001 2627	2.000.000,00	
Dinas Lingkungan Hidup dan Kebersihan	FLAZZ	1	0145 0145 0001 2635	2.000.000,00	
Dinas Lingkungan Hidup dan Kebersihan	FLAZZ	1	0145 0145 0001 2643	2.000.000,00	
Dinas Lingkungan Hidup dan Kebersihan	FLAZZ	1	0145 0145 0001 2650	2.000.000,00	
Dinas Lingkungan Hidup dan Kebersihan	FLAZZ	1	0145 0145 0001 2668	2.000.000,00	
Dinas Lingkungan Hidup dan Kebersihan	FLAZZ	1	0145 0145 0001 2676	2.000.000,00	
Dinas Lingkungan Hidup dan Kebersihan	FLAZZ	1	0145 0145 0001 2684	2.000.000,00	
Dinas Lingkungan Hidup dan Kebersihan	FLAZZ	1	0145 0145 0001 2700	2.000.000,00	
Dinas Lingkungan Hidup dan Kebersihan	FLAZZ	1	0145 0145 0001 2718	2.000.000,00	
Dinas Lingkungan Hidup dan Kebersihan	FLAZZ	1	0145 0145 0001 2726	2.000.000,00	
Dinas Lingkungan Hidup dan Kebersihan	FLAZZ	1	0145 0145 0001 2734	2.000.000,00	
Dinas Lingkungan Hidup dan Kebersihan	FLAZZ	1	0145 0145 0001 2742	2.000.000,00	
Dinas Lingkungan Hidup dan Kebersihan	FLAZZ	1	0145 0145 0001 2759	2.000.000,00	

SKPD	Uraian Rekening	Jumlah Kartu Flazz	No Kartu	Saldo per 31 Des 2024	Total
Dinas Lingkungan Hidup dan Kebersihan	FLAZZ	1	0145 0145 0001 2767	2.000.000,00	
Dinas Lingkungan Hidup dan Kebersihan	FLAZZ	1	0145 0145 0001 2775	2.000.000,00	
Dinas Lingkungan Hidup dan Kebersihan	FLAZZ	1	0145 0145 0001 2783	2.000.000,00	
Dinas Lingkungan Hidup dan Kebersihan	FLAZZ	1	0145 0145 0001 2809	2.000.000,00	
Dinas Lingkungan Hidup dan Kebersihan	FLAZZ	1	0145 0145 0001 2817	2.000.000,00	
Dinas Lingkungan Hidup dan Kebersihan	FLAZZ	1	0145 0145 0001 2825	2.000.000,00	
Dinas Lingkungan Hidup dan Kebersihan	FLAZZ	1	0145 0145 0001 2833	2.000.000,00	
Dinas Lingkungan Hidup dan Kebersihan	FLAZZ	1	0145 0145 0001 2858	2.000.000,00	
Dinas Lingkungan Hidup dan Kebersihan	FLAZZ	1	0145 0145 0001 3054	2.000.000,00	
Dinas Lingkungan Hidup dan Kebersihan	FLAZZ	1	0145 0145 0001 2841	2.000.000,00	
Dinas Lingkungan Hidup dan Kebersihan	FLAZZ	1	0145 0145 0001 2791	2.000.000,00	
Dinas Lingkungan Hidup dan Kebersihan	FLAZZ	1	0145 0145 0001 8597	2.000.000,00	
Dinas Lingkungan Hidup dan Kebersihan	FLAZZ	1	0145 0040 0028 4503	2.000.000,00	
Dinas Lingkungan Hidup dan Kebersihan	FLAZZ	1	0145 0040 0028 4529	2.000.000,00	
Dinas Lingkungan Hidup dan Kebersihan	FLAZZ	1	0145 0040 0036 1988	1.500.000,00	
Dinas Lingkungan Hidup dan Kebersihan	FLAZZ	1	0145 0040 0028 4990	2.000.000,00	
Dinas Lingkungan Hidup dan Kebersihan	FLAZZ	1	0146 0040 0034 2616	1.500.000,00	
Dinas Lingkungan Hidup dan Kebersihan	FLAZZ	1	0145 0040 0035 8042	2.000.000,00	
Dinas Lingkungan Hidup dan Kebersihan	FLAZZ	1	0145 0040 0033 3904	2.000.000,00	

SKPD	Uraian Rekening	Jumlah Kartu Flazz	No Kartu	Saldo per 31 Des 2024	Total
Dinas Lingkungan Hidup dan Kebersihan	FLAZZ	1	0145 0040 0028 4941	2.000.000,00	
Dinas Lingkungan Hidup dan Kebersihan	FLAZZ	1	0145 0040 0028 5054	2.000.000,00	
Dinas Lingkungan Hidup dan Kebersihan	FLAZZ	1	0145 0040 0028 4966	2.000.000,00	
Dinas Lingkungan Hidup dan Kebersihan	FLAZZ	1	0145 0040 0028 4982	2.000.000,00	
Dinas Lingkungan Hidup dan Kebersihan	FLAZZ	1	0145 0040 0030 5530	1.500.000,00	
Dinas Lingkungan Hidup dan Kebersihan	FLAZZ	1	0145 0040 0028 5021	2.000.000,00	
Dinas Lingkungan Hidup dan Kebersihan	FLAZZ	1	0145 0040 0028 5047	2.000.000,00	
Dinas Lingkungan Hidup dan Kebersihan	FLAZZ	1	0145 0040 0028 5070	2.000.000,00	
Dinas Lingkungan Hidup dan Kebersihan	FLAZZ	1	0145 0040 0028 5096	1.500.000,00	
Dinas Lingkungan Hidup dan Kebersihan	FLAZZ	1	0145 0040 0028 5104	2.000.000,00	
Dinas Lingkungan Hidup dan Kebersihan	FLAZZ	1	0145 0040 0033 3698	1.000.000,00	
Dinas Lingkungan Hidup dan Kebersihan	FLAZZ	1	0146 0040 0028 2682	1.500.000,00	
Dinas Lingkungan Hidup dan Kebersihan	FLAZZ	1	0145 0040 0028 5146	2.000.000,00	
Dinas Lingkungan Hidup dan Kebersihan	FLAZZ	1	0145 0145 0001 3781	2.000.000,00	
Dinas Lingkungan Hidup dan Kebersihan	FLAZZ	1	0146 0040 0036 1962	1.500.000,00	
Dinas Lingkungan Hidup dan Kebersihan	FLAZZ	1	0145 0040 0033 3870	1.500.000,00	
Dinas Lingkungan Hidup dan Kebersihan	FLAZZ	1	0145 0040 0033 3573	2.000.000,00	
Dinas Lingkungan Hidup dan Kebersihan	FLAZZ	1	0145 0040 0034 1600	2.000.000,00	
Dinas Lingkungan Hidup dan Kebersihan	FLAZZ	1	0145 0040 0033 3623	2.000.000,00	

SKPD	Uraian Rekening	Jumlah Kartu Flazz	No Kartu	Saldo per 31 Des 2024	Total
Dinas Lingkungan Hidup dan Kebersihan	FLAZZ	1	0145 0040 0033 3649	1.500.000,00	
Dinas Lingkungan Hidup dan Kebersihan	FLAZZ	1	0145 0040 0033 3664	2.000.000,00	
Dinas Lingkungan Hidup dan Kebersihan	FLAZZ	1	0145 0040 0033 3680	1.500.000,00	
Dinas Lingkungan Hidup dan Kebersihan	FLAZZ	1	0145 0040 0033 3706	2.000.000,00	
Dinas Lingkungan Hidup dan Kebersihan	FLAZZ	1	0145 0040 0033 3730	1.000.000,00	
Dinas Lingkungan Hidup dan Kebersihan	FLAZZ	1	0145 0040 0033 3755	1.500.000,00	
Dinas Lingkungan Hidup dan Kebersihan	FLAZZ	1	0145 0040 0033 4118	2.000.000,00	
Dinas Lingkungan Hidup dan Kebersihan	FLAZZ	1	0145 0040 0033 3797	1.500.000,00	
Dinas Lingkungan Hidup dan Kebersihan	FLAZZ	1	0145 0040 0033 3813	2.000.000,00	
Dinas Lingkungan Hidup dan Kebersihan	FLAZZ	1	0145 0040 0033 2070	2.000.000,00	
Dinas Lingkungan Hidup dan Kebersihan	FLAZZ	1	0145 0040 0033 4225	1.000.000,00	
Dinas Lingkungan Hidup dan Kebersihan	FLAZZ	1	0145 0040 0033 3854	2.000.000,00	
Dinas Lingkungan Hidup dan Kebersihan	FLAZZ	1	0145 0040 0033 4183	1.000.000,00	
Dinas Lingkungan Hidup dan Kebersihan	FLAZZ	1	0145 0040 0033 3888	2.000.000,00	
Dinas Lingkungan Hidup dan Kebersihan	FLAZZ	1	0145 0040 0033 4217	1.000.000,00	
Dinas Lingkungan Hidup dan Kebersihan	FLAZZ	1	0145 0040 0033 3896	2.000.000,00	
Dinas Lingkungan Hidup dan Kebersihan	FLAZZ	1	0145 0040 0033 3912	2.000.000,00	
Dinas Lingkungan Hidup dan Kebersihan	FLAZZ	1	0145 0040 0033 3938	2.000.000,00	
Dinas Lingkungan Hidup dan Kebersihan	FLAZZ	1	0145 0040 0030 4343	1.000.000,00	

SKPD	Uraian Rekening	Jumlah Kartu Flazz	No Kartu	Saldo per 31 Des 2024	Total
Dinas Lingkungan Hidup dan Kebersihan	FLAZZ	1	0145 0040 0033 3953	2.000.000,00	
Dinas Lingkungan Hidup dan Kebersihan	FLAZZ	1	0145 0040 0034 0859	1.000.000,00	
Dinas Lingkungan Hidup dan Kebersihan	FLAZZ	1	0145 0040 0033 3979	2.000.000,00	
Dinas Lingkungan Hidup dan Kebersihan	FLAZZ	1	0145 0040 0033 4001	1.500.000,00	
Dinas Lingkungan Hidup dan Kebersihan	FLAZZ	1	0145 0040 0033 4035	2.000.000,00	
Dinas Lingkungan Hidup dan Kebersihan	FLAZZ	1	0145 0040 0034 1584	1.000.000,00	
Dinas Lingkungan Hidup dan Kebersihan	FLAZZ	1	0145 0040 0028 5138	1.500.000,00	
Dinas Lingkungan Hidup dan Kebersihan	FLAZZ	1	0145 0145 0000 1380	2.000.000,00	
Dinas Lingkungan Hidup dan Kebersihan	FLAZZ	1	0145 0040 0034 2202	1.000.000,00	
Dinas Lingkungan Hidup dan Kebersihan	FLAZZ	1	0145 0040 0033 1510	1.500.000,00	
Dinas Lingkungan Hidup dan Kebersihan	FLAZZ	1	0145 0040 0033 4126	2.000.000,00	
Dinas Lingkungan Hidup dan Kebersihan	FLAZZ	1	0145 0040 0035 8307	2.000.000,00	
Dinas Lingkungan Hidup dan Kebersihan	FLAZZ	1	0145 0040 0033 4142	2.000.000,00	
Dinas Lingkungan Hidup dan Kebersihan	FLAZZ	1	0145 0040 0033 4159	2.000.000,00	
Dinas Lingkungan Hidup dan Kebersihan	FLAZZ	1	0145 0040 0033 4175	2.000.000,00	
Dinas Lingkungan Hidup dan Kebersihan	FLAZZ	1	0145 0040 0033 4415	2.000.000,00	
Dinas Lingkungan Hidup dan Kebersihan	FLAZZ	1	0145 0040 0033 4209	2.000.000,00	
Dinas Lingkungan Hidup dan Kebersihan	FLAZZ	1	0145 0040 0032 9241	1.500.000,00	
Dinas Lingkungan Hidup dan Kebersihan	FLAZZ	1	0145 0040 0033 4258	2.000.000,00	

SKPD	Uraian Rekening	Jumlah Kartu Flazz	No Kartu	Saldo per 31 Des 2024	Total
Dinas Lingkungan Hidup dan Kebersihan	FLAZZ	1	0145 0040 0030 4350	1.000.000,00	
Dinas Lingkungan Hidup dan Kebersihan	FLAZZ	1	0145 0040 0033 4274	2.000.000,00	
Dinas Lingkungan Hidup dan Kebersihan	FLAZZ	1	0145 0040 0030 4368	1.000.000,00	
Dinas Lingkungan Hidup dan Kebersihan	FLAZZ	1	0146 0040 0030 5373	2.000.000,00	
Dinas Lingkungan Hidup dan Kebersihan	FLAZZ	1	0145 0040 0030 4384	1.000.000,00	
Dinas Lingkungan Hidup dan Kebersihan	FLAZZ	1	0145 0040 0006 1608	2.000.000,00	
Dinas Lingkungan Hidup dan Kebersihan	FLAZZ	1	0145 0040 0030 4400	1.000.000,00	
Dinas Lingkungan Hidup dan Kebersihan	FLAZZ	1	0145 0145 0005 6731	2.000.000,00	
Dinas Lingkungan Hidup dan Kebersihan	FLAZZ	1	0145 0040 0030 4475	2.000.000,00	
Dinas Lingkungan Hidup dan Kebersihan	FLAZZ	1	0145 0040 0030 4459	1.000.000,00	
Dinas Lingkungan Hidup dan Kebersihan	FLAZZ	1	0145 0040 0030 4483	2.000.000,00	
Dinas Lingkungan Hidup dan Kebersihan	FLAZZ	1	0145 0040 0033 4548	2.000.000,00	
Dinas Lingkungan Hidup dan Kebersihan	FLAZZ	1	0145 0040 0033 4514	1.500.000,00	
Dinas Lingkungan Hidup dan Kebersihan	FLAZZ	1	0145 0040 0002 2527	2.000.000,00	
Dinas Lingkungan Hidup dan Kebersihan	FLAZZ	1	0145 0040 0033 4555	2.000.000,00	
Dinas Lingkungan Hidup dan Kebersihan	FLAZZ	1	0145 0040 0033 4738	1.500.000,00	
Dinas Lingkungan Hidup dan Kebersihan	FLAZZ	1	0145 0040 0034 0537	1.500.000,00	
Dinas Lingkungan Hidup dan Kebersihan	FLAZZ	1	0145 0145 0006 1772	2.000.000,00	
				<b>Total saldo</b>	<b>291.000.000,00</b>



SKPD	Uraian Rekening	Jumlah Kartu Flazz	No Kartu	Saldo per 31 Des 2024	Total
Dinas Kependudukan dan Catatan Sipil	FLAZZ	1	0145 2000 2543 2651	1.163.670,00	
Dinas Kependudukan dan Catatan Sipil	FLAZZ	1	0145 0040 0015 8624	1.618.780,00	
Dinas Kependudukan dan Catatan Sipil	FLAZZ	1	0145 0040 0002 8827	542.193,00	
				<b>Total saldo</b>	<b>3.324.643,00</b>
Dinas Pemberdayaan Masyarakat Dan Desa	FLAZZ	1	,0145 0040 0032 3400	588.040,00	
Dinas Pemberdayaan Masyarakat Dan Desa	FLAZZ	1	,0145 0040 0036 5666	1.034.600,00	
				<b>Total saldo</b>	<b>1.622.640,00</b>
Dinas Perhubungan	FLAZZ	1	0145004000325603	1.000.000,00	
Dinas Perhubungan	FLAZZ	1	0145004000325611	1.000.000,00	
Dinas Perhubungan	FLAZZ	1	0145004000308146	1.300.000,00	
Dinas Perhubungan	FLAZZ	1	0145004000327070	2.000.000,00	
Dinas Perhubungan	FLAZZ	1	0145004000327013	1.500.000,00	
Dinas Perhubungan	FLAZZ	1	0145004000327591	1.000.000,00	
Dinas Perhubungan	FLAZZ	1	0145004000327021	1.000.000,00	
Dinas Perhubungan	FLAZZ	1	0145004000327120	1.000.000,00	
Dinas Perhubungan	FLAZZ	1	0145004000327153	1.000.000,00	
Dinas Perhubungan	FLAZZ	1	0145004000357457	2.000.000,00	
Dinas Perhubungan	FLAZZ	1	0145014500004491	2.000.000,00	
Dinas Perhubungan	FLAZZ	1	0145004000303303	2.000.000,00	

SKPD	Uraian Rekening	Jumlah Kartu Flazz	No Kartu	Saldo per 31 Des 2024	Total
Dinas Perhubungan	FLAZZ	1	0145004000357507	2.000.000,00	
Dinas Perhubungan	FLAZZ	1	0145014500057770	2.000.000,00	
Dinas Perhubungan	FLAZZ	1	0145014500057788	2.000.000,00	
Dinas Perhubungan	FLAZZ	1	0145014500058554	2.000.000,00	
Dinas Perhubungan	FLAZZ	1	0145014500057887	2.000.000,00	
Dinas Perhubungan	FLAZZ	1	0145014500057796	2.000.000,00	
Dinas Perhubungan	FLAZZ	1	0145014500057812	2.000.000,00	
Dinas Perhubungan	FLAZZ	1	0145014500057804	2.000.000,00	
Dinas Perhubungan	FLAZZ	1	0145014500057903	2.000.000,00	
Dinas Perhubungan	FLAZZ	1	0145014500057846	2.000.000,00	
Dinas Perhubungan	FLAZZ	1	0145014500057820	2.000.000,00	
Dinas Perhubungan	FLAZZ	1	0145014500057911	2.000.000,00	
Dinas Perhubungan	FLAZZ	1	0145014500057895	2.000.000,00	
Dinas Perhubungan	FLAZZ	1	0145014500058521	2.000.000,00	
Dinas Perhubungan	FLAZZ	1	0145014500058547	2.000.000,00	
Dinas Perhubungan	FLAZZ	1	0145014500058539	2.000.000,00	
Dinas Perhubungan	FLAZZ	1	0145014500057838	2.000.000,00	
Dinas Perhubungan	FLAZZ	1	0145014500057853	2.000.000,00	
Dinas Perhubungan	FLAZZ	1	0145014500057861	2.000.000,00	

SKPD	Uraian Rekening	Jumlah Kartu Flazz	No Kartu	Saldo per 31 Des 2024	Total
Dinas Perhubungan	FLAZZ	1	0145014500057879	2.000.000,00	
				<b>Total saldo</b>	<b>56.800.000,00</b>
Dinas Komunikasi dan Informatika	FLAZZ	1	0145 0040 0032 6700	2.000.000,00	
Dinas Komunikasi dan Informatika		1	0145 0040 0032 3202	2.000.000,00	
Dinas Komunikasi dan Informatika		1	0145 0040 0032 6692	2.000.000,00	
Dinas Komunikasi dan Informatika		1	0145 0040 0032 6718	2.000.000,00	
				<b>Total saldo</b>	<b>8.000.000,00</b>
Dinas Koperasi dan Usaha Mikro	FLAZZ	1	0145 0040 00327401	1.415.000,00	
				<b>Total saldo</b>	<b>1.415.000,00</b>
Dinas Perpustakaan dan Kearsipan	FLAZZ	1	0145 0040 0030 8195	274.000,00	
				<b>Total saldo</b>	<b>274.000,00</b>
Dinas Perindustrian dan Perdagangan	FLAZZ	1	0145.0040.0032.6353	182.500,00	
Dinas Perindustrian dan Perdagangan	FLAZZ	1	0145.0040.0032.5652	1.500.000,00	
Dinas Perindustrian dan Perdagangan	FLAZZ	1	0145.0040.0031.7113	250.000,00	
Dinas Perindustrian dan Perdagangan	FLAZZ	1	0145.0040.0002.8975	1.513.840,00	
Dinas Perindustrian dan Perdagangan	FLAZZ	1	0145.0040.0035.2325	1.527.900,00	
Dinas Perindustrian dan Perdagangan	FLAZZ	1	0145.0040.0036.2317	1.840.000,00	
				<b>Total saldo</b>	<b>6.814.240,00</b>
Sekretariat Daerah	FLAZZ	1	0145004000249753	1.000.000,00	
Sekretariat Daerah	FLAZZ	1	0145014500057283	1.000.000,00	

SKPD	Uraian Rekening	Jumlah Kartu Flazz	No Kartu	Saldo per 31 Des 2024	Total
Sekretariat Daerah	FLAZZ	1	'0145014500056616	1.000.000,00	
				<b>Total saldo</b>	<b>3.000.000,00</b>
Sekretariat DPRD	FLAZZ	1	0145 0040 0033 9182	365.520,00	
				<b>Total saldo</b>	<b>365.520,00</b>
Inspektorat Daerah	FLAZZ	1	0145 0040 0032 4929	1.717.380,00	
Inspektorat Daerah	FLAZZ	1	0145 0040 0032 5462	2.000.000,00	
Inspektorat Daerah	FLAZZ	1	0145 0040 0032 4960	2.000.000,00	
Inspektorat Daerah	FLAZZ	1	0145 0040 0033 9141/ 0145 0040 0009 9950	1.000.000,00	
Inspektorat Daerah	FLAZZ	1	0145 0040 0033 9158	1.000.000,00	
				<b>Total saldo</b>	<b>7.717.380,00</b>
Kecamatan Buduran	FLAZZ	1	0145 2003 0758 0565	1.000.000,00	
Kecamatan Buduran	FLAZZ	1	0145 2003 0758 0037	150.000,00	
				<b>Total saldo</b>	<b>1.150.000,00</b>
Kecamatan Porong	FLAZZ	1	0145004000309573	518.006,00	
				<b>Total saldo</b>	<b>518.006,00</b>
Kecamatan Jabon	FLAZZ	1	0145004000310878	358.337,00	
Kecamatan Jabon	FLAZZ	1	0145004000310886	575.000,00	
				<b>Total saldo</b>	<b>933.337,00</b>
Kecamatan Taman	FLAZZ	1	0145 0040 0031 0290	33.409,00	
Kecamatan Taman	FLAZZ	1	0145 0040 0031 6776	137.406,00	

SKPD	Uraian Rekening	Jumlah Kartu Flazz	No Kartu	Saldo per 31 Des 2024	Total
Kecamatan Taman	FLAZZ	1	0145 0040 0031 6750	1.316.442,00	
Kecamatan Taman	FLAZZ	1	0145 0040 0031 0423	1.777.626,00	
Kecamatan Taman	FLAZZ	1	0145 0040 0031 0373	863.057,00	
Kecamatan Taman	FLAZZ	1	0145 0040 0031 0548	903.606,00	
Kecamatan Taman	FLAZZ	1	0145 0040 0033 9455	180.007,00	
				<b>Total saldo</b>	<b>5.211.553,00</b>
Kecamatan Waru	FLAZZ	1	0145004000250892	600,00	
Kecamatan Waru	FLAZZ	1	0145004000310662	557,00	
				<b>Total saldo</b>	<b>1.157,00</b>
Kecamatan Gedangan	FLAZZ	1	0145 0040 0031 0001	849.991,00	
Kecamatan Gedangan	FLAZZ	1	0145 0040 0030 9912	200.000,00	
				<b>Total saldo</b>	<b>1.049.991,00</b>
Kecamatan Tangulangi	FLAZZ	1	0145 0040 0030 9664	470.000,00	
Kecamatan Tangulangi	FLAZZ	1	0145 0040 0030 9672	1.050.000,00	
				<b>Total saldo</b>	<b>1.520.000,00</b>
Kecamatan Tulangan	FLAZZ	1	0145 0040 0031 0142	1.915.000,00	
				<b>Total saldo</b>	<b>1.915.000,00</b>
Kecamatan Prambon	FLAZZ	1	0145 0040 0031 0100	300.000,00	
Kecamatan Prambon	FLAZZ	1	0145 0040 0031 0092	302.720,00	
				<b>Total saldo</b>	<b>602.720,00</b>

SKPD	Uraian Rekening	Jumlah Kartu Flazz	No Kartu	Saldo per 31 Des 2024	Total
Bakesbangpol	FLAZZ	1	0145-0040-0009-2823	899,00	
Bakesbangpol	FLAZZ	1	0145-0040-0031-1504	720,00	
Bakesbangpol	FLAZZ	1	0145-0040-0030-2966	957,00	
				<b>Total Saldo</b>	<b>2.576,00</b>
				<b>GRAND TOTAL</b>	<b>517.314.277,00</b>

**Lampiran 10 Rincian Piutang Pajak dan Penyisihan**

<b>SKPD</b>	<b>Uraian Rekening</b>	<b>Umur Piutang</b>	<b>% Penyisihan</b>	<b>Jumlah Piutang</b>	<b>Penyisihan Tahun2023</b>	<b>Piutang Bersih Tahun 2023</b>
Badan Pelayanan Pajak Daerah	Piutang Pajak Hotel	≤12 bulan	5	0,00	0,00	0,00
Badan Pelayanan Pajak Daerah	Piutang Pajak Hotel	> 12 - ≤ 36 bulan	10	0,00	0,00	0,00
Badan Pelayanan Pajak Daerah	Piutang Pajak Hotel	>36 - ≤ 60 bulan	50	5.134.000,00	2.567.000,00	0,00
Badan Pelayanan Pajak Daerah	Piutang Pajak Hotel	> 60 Bulan	100	182.269.398,50	182.269.398,50	2.567.000,00
Badan Pelayanan Pajak Daerah	Piutang Pajak Restoran dan Sejenisnya	≤12 bulan	5	0,00	0,00	0,00
Badan Pelayanan Pajak Daerah	Piutang Pajak Restoran dan Sejenisnya	> 12 - ≤ 36 bulan	10	20.671.546,00	2.067.154,60	0,00
Badan Pelayanan Pajak Daerah	Piutang Pajak Restoran dan Sejenisnya	>36 - ≤ 60 bulan	50	32.298.028,00	16.149.014,00	0,00
Badan Pelayanan Pajak Daerah	Piutang Pajak Restoran dan Sejenisnya	> 60 Bulan	100	1.175.496.479,06	1.175.496.479,06	34.753.405,40
Badan Pelayanan Pajak Daerah	Piutang Pajak Tontonan Film	≤12 bulan	5	0,00	0,00	0,00
Badan Pelayanan Pajak Daerah	Piutang Pajak Tontonan Film	>36 - ≤ 60 bulan	50	18.183.287,00	9.091.643,50	0,00
Badan Pelayanan Pajak Daerah	Piutang Pajak Tontonan Film	> 12 - ≤ 36 bulan	10	0,00	0,00	0,00
Badan Pelayanan Pajak Daerah	Piutang Pajak Tontonan Film	>60 bulan	100	125.021.077,71	125.021.077,71	9.091.643,50
Badan Pelayanan Pajak Daerah	Piutang Pajak Parkir	≤12 bulan	5	0,00	0,00	0,00
Badan Pelayanan Pajak Daerah	Piutang Pajak Parkir	> 12 - ≤ 36 bulan	10	520.000,00	52.000,00	0,00
Badan Pelayanan Pajak Daerah	Piutang Pajak Parkir	>36 - ≤ 60 bulan	50	86.057.750,00	43.028.875,00	0,00
Badan Pelayanan Pajak Daerah	Piutang Pajak Parkir	> 60 Bulan	100	275.646.500,00	275.646.500,00	43.496.875,00

SKPD	Uraian Rekening	Umur Piutang	% Penyisihan	Jumlah Piutang	Penyisihan Tahun2023	Piutang Bersih Tahun 2023
Badan Pelayanan Pajak Daerah	Piutang Pajak Air Tanah	≤12 bulan	5	82.731.112,00	4.136.555,60	0,00
Badan Pelayanan Pajak Daerah	Piutang Pajak Air Tanah	> 12 - ≤ 36 bulan	10	93.130.208,00	9.313.020,80	0,00
Badan Pelayanan Pajak Daerah	Piutang Pajak Air Tanah	>36 - ≤ 60 bulan	50	82.199.168,00	41.099.584,00	0,00
Badan Pelayanan Pajak Daerah	Piutang Pajak Air Tanah	> 60 Bulan	100	275.051.199,20	275.051.199,20	436.964.916,60
Badan Pelayanan Pajak Daerah	Piutang PBBP2	≤12 bulan	5	78.847.008.883,00	3.942.350.444,16	0,00
Badan Pelayanan Pajak Daerah	Piutang PBBP2	> 12 - ≤ 36 bulan	10	109.873.245.056,00	10.987.324.505,60	0,00
Badan Pelayanan Pajak Daerah	Piutang PBBP2	>36 - ≤ 60 bulan	50	84.501.393.355,00	42.250.696.677,50	0,00
Badan Pelayanan Pajak Daerah	Piutang PBBP2	>60 bulan	100	226.751.711.990,80	226.751.711.990,80	216.041.275.666,74
Badan Pelayanan Pajak Daerah	Piutang Pajak Reklame Papan/Billboard/ Videotron/Megatron	>36 - ≤ 60 bulan	50	1.292.500,00	646.250,00	0,00
Badan Pelayanan Pajak Daerah	Piutang Pajak Reklame Papan/Billboard/ Videotron/Megatron	> 12 - ≤ 36 bulan	10	18.143.400,00	1.814.340,00	0,00
Badan Pelayanan Pajak Daerah	Piutang Pajak Penerangan Jalan Dihasilkan Sendiri	> 60 Bulan	100	76.522.124,83	76.522.124,83	141.308,00
Badan Pelayanan Pajak Daerah	Piutang Pajak Penerangan Jalan Dihasilkan Sendiri	>36 - 60 bulan	50	77.695,00	38.847,51	0,00
Badan Pelayanan Pajak Daerah	Piutang Pajak Penerangan Jalan Dihasilkan Sendiri	> 12 - 36 bulan	10	113.845,00	11.384,50	0,00
Badan Pelayanan Pajak Daerah	Piutang Pajak Penerangan Jalan Sumber Lain	≤12 bulan	5	29.954.007.150,00	1.497.700.357,50	28.456.306.792,50



<b>SKPD</b>	<b>Uraian Rekening</b>	<b>Umur Piutang</b>	<b>% Penyisihan</b>	<b>Jumlah Piutang</b>	<b>Penyisihan Tahun2023</b>	<b>Piutang Bersih Tahun 2023</b>
Badan Pelayanan Pajak Daerah	Piutang Pajak Reklame Papan/Billboard/ Videotron/Megatron	≤12 bulan	5	435.172.344,00	21.758.617,20	430.389.036,80
Badan Pelayanan Pajak Daerah	Piutang Pajak Reklame Kain	≤12 bulan	5	1.600.000,00	80.000,00	1.520.000,00
Badan Pelayanan Pajak Daerah	Piutang Pajak Reklame Berjalan	≤12 bulan	5	9.260.800,00	463.040,00	8.797.760,00
Badan Pelayanan Pajak Daerah	Piutang Pajak Air Tanah	0 bulan	0	233.453.589,00	0,00	0,00
				<b>533.157.412.486,10</b>	<b>287.692.108.081,57</b>	<b>245.465.304.404,54</b>

**Lampiran 11 Rincian Piutang Retribusi dan Penyisihan**

<b>SKPD</b>	<b>Uraian Rekening</b>	<b>Wajib</b>	<b>Umur Piutang</b>	<b>% Penyisihan</b>	<b>Jumlah Piutang</b>	<b>Penyisihan Tahun2023</b>	<b>Piutang Bersih Tahun 2023</b>
Dinas Perumahan, Permukiman, Cipta Karya dan Tata Ruang	Piutang Retribusi Penyewaan Bangunan	Penghuni Rusunawa	≤12 bulan	5	404.824.600,00	20.241.230,00	384.583.370,00
Dinas Perumahan, Permukiman, Cipta Karya dan Tata Ruang	Piutang Retribusi Penyewaan Bangunan	Penghuni Rusunawa	> 12 - ≤ 24 bulan	10	101.921.000,00	10.192.100,00	91.728.900,00
Dinas Perumahan, Permukiman, Cipta Karya dan Tata Ruang	Piutang Retribusi Penyewaan Bangunan	Penghuni Rusunawa	> 24 - ≤36 bulan	50	105.017.000,00	52.508.500,00	52.508.500,00
Dinas Perumahan, Permukiman, Cipta Karya dan Tata Ruang	Piutang Retribusi Penyewaan Bangunan	Penghuni Rusunawa	> 36 bulan	100	54.923.600,00	54.923.600,00	0,00
Badan Penanggulangan Bencana Daerah	Piutang Retribusi Pelayanan Pemeriksaan dan/atau Pengujian Alat Pemadam Kebakaran	PT. SANTOS JAYA ABADI	Belum JT	100	928.000,00	0,00	928.000,00
Badan Penanggulangan Bencana Daerah	Piutang Retribusi Pelayanan Pemeriksaan dan/atau Pengujian Alat Pemadam Kebakaran	PT. MULTI BINA SEJAHTERA	Belum JT	0	67.100,00	0,00	67.100,00
Badan Penanggulangan Bencana Daerah	Piutang Retribusi Pelayanan Pemeriksaan dan/atau Pengujian Alat Pemadam Kebakaran	BPJS KETENAGAKERJAAN	Belum JT	0	92.700,00	0,00	92.700,00
Badan Penanggulangan Bencana Daerah	Piutang Retribusi Pelayanan Pemeriksaan dan/atau Alat Penanggulangan Kebakaran	PT. SANTOS JAYA ABADI	Belum JT	0	240.000,00	0,00	240.000,00
Badan Penanggulangan Bencana Daerah	Piutang Retribusi Pelayanan Pemeriksaan dan/atau Alat Penanggulangan Kebakaran	BPJS KETENAGAKERJAAN	Belum JT	0	190.000,00	0,00	190.000,00
Badan Penanggulangan Bencana Daerah	Piutang Retribusi Pelayanan Pemeriksaan dan/atau Alat Penyelamatan Jiwa	PT. SANTOS JAYA ABADI	Belum JT	0	574.500,00	0,00	574.500,00
Badan Penanggulangan Bencana Daerah	Piutang Retribusi Pelayanan Pemeriksaan dan/atau Alat Penyelamatan Jiwa	PT. MULTI BINA SARANA SEJAHTERA	Belum JT	0	50.000,00	0,00	50.000,00

SKPD	Uraian Rekening	Wajib	Umur Piutang	% Penyisihan	Jumlah Piutang	Penyisihan Tahun 2023	Piutang Bersih Tahun 2023
Badan Penanggulangan Bencana Daerah	Piutang Retribusi Pelayanan Pemeriksaan dan/atau Alat Penyelamatan Jiwa	BPJS KETENAGAKERJAAN	Belum JT	0	156.000,00	0,00	156.000,00
Dinas Lingkungan Hidup dan Kebersihan	Piutang Retribusi Pelayanan Persampahan/ Kebersihan	PIUTANG PERSAMPAHAN/KEBERSIHAN	> 36 bulan	0	31.944.720,00	31.944.720,00	0,00
Dinas Lingkungan Hidup dan Kebersihan	Piutang Retribusi Pelayanan Pemeriksaan dan/atau Pengujian Alat Pemadam Kebakaran	PIUTANG PEMERIKSAAN APK	> 36 bulan	0	40.826.100,00	40.826.100,00	0,00
Dinas Penanaman Modal dan Pelayanan Terpadu Satu Pintu	Piutang Retribusi Izin Mendirikan Bangunan	WAJIB RETRIBUSI	> 36 bulan	100	974.643.050,00	974.643.050,00	0,00
Dinas Penanaman Modal dan Pelayanan Terpadu Satu Pintu	Piutang Retribusi Izin Gangguan	WAJIB RETRIBUSI	> 36 bulan	100	726.857.350,00	726.857.350,00	0,00
Dinas Penanaman Modal dan Pelayanan Terpadu Satu Pintu	Piutang Retribusi Pemakaian Kekayaan Daerah	WAJIB RETRIBUSI	> 36 bulan	100	254.184.000,00	254.184.000,00	0,00
Dinas Kepemudaan, Olahraga dan Pariwisata	Piutang Retribusi Pelayanan Tempat Rekreasi dan Olahraga	Piutang Tempat Rekreasi dan Olahraga	> 36 bulan	100	2.148.063.610,00	2.148.063.610,00	0,00
Dinas Kepemudaan, Olahraga dan Pariwisata	Piutang Retribusi Pelayanan Tempat Rekreasi dan Olahraga	Piutang Tempat Rekreasi dan Olahraga	≤ 12	100	813.056.400,00	40.652.820,00	772.403.580,00
Dinas Perindustrian dan Perdagangan	Piutang Retribusi Kios	Suharno Subijanto	> 36 bulan	100	0,00	0,00	0,00
Dinas Perindustrian dan Perdagangan	Piutang Retribusi Kios	Evi Marianti	> 36 bulan	100	113.310.000,00	113.310.000,00	0,00
Dinas Perindustrian dan Perdagangan	Piutang Retribusi Kios	Meta Suryani	> 36 bulan	100	0,00	0,00	0,00
Dinas Perindustrian dan Perdagangan	Piutang Retribusi Kios	Evi Marianti	> 36 bulan	100	115.980.000,00	115.980.000,00	0,00

SKPD	Uraian Rekening	Wajib	Umur Piutang	% Penyisihan	Jumlah Piutang	Penyisihan Tahun2023	Piutang Bersih Tahun 2023
Dinas Perindustrian dan Perdagangan	Piutang Retribusi Kios	Arif Susanto/Herman	> 36 bulan	100	0,00	0,00	0,00
Dinas Perindustrian dan Perdagangan	Piutang Retribusi Kios	Siti Yuniningsih/Herman	> 36 bulan	100	0,00	0,00	0,00
Dinas Perindustrian dan Perdagangan	Piutang Retribusi Kios	Sundoro Sasongko/BPR ARTHA	> 36 bulan	100	0,00	0,00	0,00
Dinas Perindustrian dan Perdagangan	Piutang Retribusi Kios	Zulbahri	> 36 bulan	100	161.000.000,00	161.000.000,00	0,00
Dinas Perindustrian dan Perdagangan	Piutang Retribusi Kios	PT Avila Prima	> 36 bulan	100	59.750.000,00	59.750.000,00	0,00
Dinas Perindustrian dan Perdagangan	Piutang Retribusi Kios	PT Avila Prima	> 36 bulan	100	114.750.000,00	114.750.000,00	0,00
Dinas Perindustrian dan Perdagangan	Piutang Retribusi Kios	Tuti Ariani	> 36 bulan	100	127.500.000,00	127.500.000,00	0,00
Dinas Perindustrian dan Perdagangan	Piutang Retribusi Kios	Gatot Seger S	> 36 bulan	100	114.750.000,00	114.750.000,00	0,00
Dinas Perindustrian dan Perdagangan	Piutang Retribusi Kios	PT Avila Prima	> 36 bulan	100	114.750.000,00	114.750.000,00	0,00
Dinas Perindustrian dan Perdagangan	Piutang Retribusi Kios	PT Avila Prima	> 36 bulan	100	114.750.000,00	114.750.000,00	0,00
Dinas Perindustrian dan Perdagangan	Piutang Retribusi Kios	PT Avila Prima	> 36 bulan	100	114.750.000,00	114.750.000,00	0,00
Dinas Perindustrian dan Perdagangan	Piutang Retribusi Kios	PT Avila Prima	> 36 bulan	100	114.750.000,00	114.750.000,00	0,00

SKPD	Uraian Rekening	Wajib	Umur Piutang	% Penyisihan	Jumlah Piutang	Penyisihan Tahun 2023	Piutang Bersih Tahun 2023
Dinas Perindustrian dan Perdagangan	Piutang Retribusi Kios	PT Avila Prima	> 36 bulan	100	114.750.000,00	114.750.000,00	0,00
Dinas Perindustrian dan Perdagangan	Piutang Retribusi Kios	Drs. Echaryanto, SH (Benta)	> 36 bulan	100	0,00	0,00	0,00
Dinas Perindustrian dan Perdagangan	Piutang Retribusi Kios	H. Zulbahri	> 36 bulan	100	110.500.000,00	110.500.000,00	0,00
Dinas Perindustrian dan Perdagangan	Piutang Retribusi Kios	Sundoro Sasangko	> 36 bulan	100	0,00	0,00	0,00
Dinas Perindustrian dan Perdagangan	Piutang Retribusi Kios	Tio Sugianto Wilopo	> 36 bulan	100	0,00	0,00	0,00
Dinas Perindustrian dan Perdagangan	Piutang Retribusi Kios	H. Zulbahri	> 36 bulan	100	97.250.000,00	97.250.000,00	0,00
Dinas Perindustrian dan Perdagangan	Piutang Retribusi Kios	Tanty Sandtya S (Toko Sukses)	> 36 bulan	100	0,00	0,00	0,00
Dinas Perindustrian dan Perdagangan	Piutang Retribusi Kios	Munasir	> 36 bulan	100	0,00	0,00	0,00
Dinas Perindustrian dan Perdagangan	Piutang Retribusi Kios	Hj. Yatik Arini	> 36 bulan	100	0,00	0,00	0,00
Dinas Perindustrian dan Perdagangan	Piutang Retribusi Kios	Sunarto	> 36 bulan	100	0,00	0,00	0,00
Dinas Perindustrian dan Perdagangan	Piutang Retribusi Kios	Sunarto	> 36 bulan	100	0,00	0,00	0,00
Dinas Perindustrian dan Perdagangan	Piutang Retribusi Kios	Abd. Azis	> 36 bulan	100	1.200.000,00	1.200.000,00	0,00

SKPD	Uraian Rekening	Wajib	Umur Piutang	% Penyisihan	Jumlah Piutang	Penyisihan Tahun2023	Piutang Bersih Tahun 2023
Dinas Perindustrian dan Perdagangan	Piutang Retribusi Kios	Ahmad Firdaus	> 36 bulan	100	0,00	0,00	0,00
Dinas Perindustrian dan Perdagangan	Piutang Retribusi Kios	Rachmad	> 36 bulan	100	1.200.000,00	1.200.000,00	0,00
Dinas Perindustrian dan Perdagangan	Piutang Retribusi Kios	Raifah	> 36 bulan	100	1.200.000,00	1.200.000,00	0,00
Dinas Perindustrian dan Perdagangan	Piutang Retribusi Kios	Hj. Marwiyah	> 36 bulan	100	0,00	0,00	0,00
Dinas Perindustrian dan Perdagangan	Piutang Retribusi Kios	Abdul Bani	> 36 bulan	100	1.200.000,00	1.200.000,00	0,00
Dinas Perindustrian dan Perdagangan	Piutang Retribusi Kios	Abdullah	> 36 bulan	100	0,00	0,00	0,00
Dinas Perindustrian dan Perdagangan	Piutang Retribusi Kios	Sulaiman	> 36 bulan	100	1.200.000,00	1.200.000,00	0,00
Dinas Perindustrian dan Perdagangan	Piutang Retribusi Kios	Jali	> 36 bulan	100	0,00	0,00	0,00
Dinas Perindustrian dan Perdagangan	Piutang Retribusi Kios	Moh. Ishak	> 36 bulan	100	0,00	0,00	0,00
Dinas Perindustrian dan Perdagangan	Piutang Retribusi Kios	Mukamala	> 36 bulan	100	0,00	0,00	0,00
Dinas Perindustrian dan Perdagangan	Piutang Retribusi Kios	Abdul Hafid	> 36 bulan	100	675.000,00	675.000,00	0,00
Dinas Perindustrian dan Perdagangan	Piutang Retribusi Kios	Sugeng H.	> 36 bulan	100	0,00	0,00	0,00

SKPD	Uraian Rekening	Wajib	Umur Piutang	% Penyisihan	Jumlah Piutang	Penyisihan Tahun2023	Piutang Bersih Tahun 2023
Dinas Perindustrian dan Perdagangan	Piutang Retribusi Kios	Moh. Holil	> 36 bulan	100	0,00	0,00	0,00
Dinas Perindustrian dan Perdagangan	Piutang Retribusi Kios	Mahrus	> 36 bulan	100	1.500.000,00	1.500.000,00	0,00
Dinas Perindustrian dan Perdagangan	Piutang Retribusi Kios	Prawito	> 36 bulan	100	3.000.000,00	3.000.000,00	0,00
Dinas Perindustrian dan Perdagangan	Piutang Retribusi Kios	Zaenal Darmo Tanyono	> 36 bulan	100	2.400.000,00	2.400.000,00	0,00
					<b>7.260.674.730,00</b>	<b>5.957.152.080,00</b>	<b>1.303.522.650,00</b>

**Lampiran 12 Rincian Piutang Lainnya**

<b>Uraian</b>	<b>Per 31 Des 2023 (Rp)</b>	<b>Per 31 Des 2022 (Rp)</b>
<b>Piutang Hasil Pengelolaan Dana Bergulir</b>	<b>0,00</b>	<b>14.415.072.516,24</b>
Dinas Koperasi (UMKM)	0,00	11.471.791.891,01
Dinas PMD (UPPKS)	0,00	131.803.894,83
Dinas PMD (P3EI)	0,00	104.147.910,87
Dinas Pangan & Pertanian (Gabah)	0,00	2.531.085.444,78
Disperindag (IKM)	0,00	176.243.374,75
<b>Piutang Dana Bagi hasil dari Pemerintah Pusat</b>	<b>2.711.400.432,00</b>	<b>0,00</b>
<b>Jumlah Piutang Lain-lain PAD yang Sah Bruto</b>	<b>2.711.400.432,00</b>	<b>14.415.072.516,24</b>
<b>Penyisihan Piutang</b>	<b>0,00</b>	<b>14.243.933.662,95</b>
<b>Total Piutang Bersih Lain-lain PAD yang Sah</b>	<b>2.711.400.432,00</b>	<b>171.138.853,29</b>



**Lampiran 13 Rincian Belanja Dibayar Dimuka**

<b>SKPD</b>	<b>Uraian Aset</b>	<b>Nama Penyedia</b>	<b>Nilai Belanja</b>	<b>Tgl Awal</b>	<b>Tgl Akhir</b>	<b>BDD per 31 Desember 2023</b>
Dinas Kesehatan	Sewa Bangunan Parkir Puskesmas Sekardangan	Ninik Sri Wilujeng	10.200.000,00	15/12/2022	15/12/2024	4.890.834,00
Dinas Kesehatan	Belanja Sewa Bangunan Gudang Puskesmas Urangagung	Achmad Juwari	7.000.000,00	16/08/2023	16/08/2024	4.386.790,00
Dinas Kesehatan	Belanja License Zoom Meeting 1 Tahun Dinas Kesehatan	Pt. Dwijaya Mitra Tekno	2.980.000,00	20/03/2023	20/03/2024	657.639,00
RSUD SIDOARJO BARAT	Belanja License Zoom Meeting 1 Tahun	Pt. Smartfren Telecom Tbk.	26.506.800,00	28/03/2023	28/03/2024	6.428.025,00
PUBM	sewa lisensi WA Bisnis 1 Tahun	Sandbox.Id	13.407.738,00	01/09/2023	01/09/2024	13.407.738,00
PUBM	sewa lisensi Zoom 1 Tahun	Swakelola	1.355.643,00	24/07/2023	24/07/2024	1.355.643,00
PUBM	Belanja langganan Internet 1 Tahun	Biznet	11.727.066,00	01/09/2023	01/09/2024	11.727.066,00
Dinas Pangan dan Pertanian	lisensi zoom meeting 100 participant 1 tahun	Cv Astakila Jaya	5.000.000,00	13/03/2023	13/03/2024	926.364,00
Dinas PMD	sewa gedung untuk penyimpanan alat Pilkaades E-Voting	Cv. Citra Perkasa Abadi	79.698.000,00	01/04/2023	31/03/2024	20.195.880,00
Dinas Perhubungan	Asuransi Barang Milik Daerah-Asuransi Gedung	Pt. Asuransi Umum Bumiputera Muda 1967	99.833.043,00	13/03/2023	13/03/2024	20.129.776,00
Dinas Komunikasi dan Informatika	Belanja Sewa ATB-Software	Pt.Jasnita Telekomindo	198.000.000,00	16/06/2023	16/06/2024	91.177.021,00
Dinas Komunikasi dan Informatika	Biaya Ijin Crossing Rel KA	Pt. KAI	144.211.200,00	01/05/2023	30/04/2024	48.070.318,00
Dinas Komunikasi dan Informatika	Belanja sewa bangunan menara telekomunikasi	Cv. Transcom Jaya Asrindo	17.000.000,00	23/11/2023	23/11/2024	15.239.609,00
Dinas Koperasi dan Usaha Mikro	Premi Asuransi Kendaraan	Pt. Asuransi Jasaraharja Putera	5.719.160,00	02/11/2023	02/11/2024	4.799.564,00
Dinas Koperasi dan Usaha Mikro	Sewa Akun Zoom 100 Participant	Cv. Shasta Adhijaya	3.500.000,00	05/12/2023	04/12/2024	3.241.518,00
Dinas Perpustakaan dan Kearsipan	Belanja Sewa Gedung Kantor Kepada PT. Griya Prima Amanda	Pt. Griya Prima Amanda	124.895.000,00	17/03/2023	17/03/2024	26.544.414,00

SKPD	Uraian Aset	Nama Penyedia	Nilai Belanja	Tgl Awal	Tgl Akhir	BDD per 31 Desember 2023
Dinas Perpustakaan dan Kearsipan	Belanja Sewa Asuransi Barang Milik Daerah kepada PT. Mallaca Trust Insurance	Pt. Mallaca Trust Insurance	9.923.820,00	26/03/2023	26/03/2024	2.352.480,00
Sekretariat Daerah	Belanja Jasa Asuransi Barang Milik Daerah	Pt. Asuransi Umum Bumiputera Muda	144.708.499,00	06/04/2023	06/04/2024	38.641.498,00
Sekretariat Daerah	Belanja Lisence zoom meeting 100 participant dan 500 participant untuk 1 tahun	Pt. Shasta Adhijaya	17.500.000,00	22/01/2024	22/01/2024	1.243.164,00
Sekretariat Daerah	Belanja Lisence zoom meeting 100 participant 1 tahun	Pt. Shasta Adhijaya	2.500.000,00	20/02/2023	20/02/2024	355.160,00
Sekretariat Daerah	Belanja Lisence zoom meeting 100 participant 1 tahun	Pt. Smartfren Telecom, Tbk	1.730.000,00	24/03/2023	24/03/2024	400.605,00
Sekretariat Daerah	Belanja Sewa Cloud - Belanja Sewa Jaringan dengan Media Udara untuk 12 Bulan	Google Play	298.590,00	09/02/2023	09/02/2024	33.415,00
Sekretariat DPRD	Premiu Asuransi Gedung	Pt.Asuransi Umum Bumida	89.764.000,00	03/12/2023	03/12/2024	82.915.332,00
Sekretariat DPRD	Premi Asuransi Kendaraan Barang Daerah Milik Negara	Pt.Asuransi Umum Bumida	99.718.000,00	20/11/2023	20/11/2024	88.577.786,00
BAPPEDA	Belanja Lisence zoom meeting 100 participant 1 tahun	Pt Shasta Adhijaya	24.500.000,00	01/02/2023	31/01/2024	2.208.987,00
BPKAD	Langganan google drive	Google	1.535.962,00	10/01/2023	10/01/2024	297.135,00
BPKAD	Subsidi Bunga	Sirat	4.800.000,00	09/12/2021	09/12/2024	1.505.000,00
BPKAD	Subsidi Bunga	Kholifatul Ainiah	10.800.000,00	29/01/2021	29/01/2024	285.766,00
BPKAD	Subsidi Bunga	Mistin	3.600.000,00	09/12/2021	09/12/2024	1.128.664,00
BPKAD	Subsidi Bunga	Sukartini	12.000.000,00	16/02/2021	16/02/2024	514.556,00
BPKAD	Subsidi Bunga	Fachriyah	24.000.000,00	19/10/2021	19/10/2024	6.409.961,00
BPKAD	Subsidi Bunga	Purwanti	24.000.000,00	24/02/2021	24/02/2024	1.204.335,00

SKPD	Uraian Aset	Nama Penyedia	Nilai Belanja	Tgl Awal	Tgl Akhir	BDD per 31 Desember 2023
BPKAD	Subsidi Bunga	Anjani Fi Amraini	6.000.000,00	25/02/2021	25/02/2024	306.544,00
BPKAD	Subsidi Bunga	Rotib	2.880.000,00	09/12/2021	09/12/2024	903.000,00
BPKAD	Subsidi Bunga	Hermadi Listiawan	14.400.000,00	26/02/2021	26/02/2024	748.866,00
BPKAD	Subsidi Bunga	Mohammad Hamdi Roziqi	12.000.000,00	19/10/2021	31/10/2024	3.204.834,00
BPKAD	Subsidi Bunga	Yudiono	6.000.000,00	03/03/2021	03/03/2024	344.547,00
BPKAD	Subsidi Bunga	Selamet Ismail	21.600.000,00	09/12/2021	09/12/2024	6.773.360,00
BPKAD	Subsidi Bunga	Iwan Setiawan	6.000.000,00	03/03/2021	03/03/2024	344.547,00
BPKAD	Subsidi Bunga	Saiful Anwar	24.000.000,00	22/10/2022	26/10/2024	6.475.592,00
BPKAD	Subsidi Bunga	Samsul	24.000.000,00	05/03/2021	05/03/2024	1.422.005,00
BPKAD	Subsidi Bunga	Moh Ainul Yaqin	4.800.000,00	09/12/2021	09/12/2024	1.505.000,00
BPKAD	Subsidi Bunga	Achmad Abdul Ghoni	7.200.000,00	08/03/2021	08/03/2024	446.284,00
BPKAD	Subsidi Bunga	Aisyatul Ulfah	24.000.000,00	26/10/2021	26/10/2024	6.563.100,00
BPKAD	Subsidi Bunga	Suyanto	12.000.000,00	08/03/2021	08/03/2024	743.784,00
BPKAD	Subsidi Bunga	Luluk Fatichah	12.000.000,00	10/12/2021	10/12/2024	3.773.610,00
BPKAD	Subsidi Bunga	Herul	12.000.000,00	09/03/2021	09/03/2024	754.722,00
BPKAD	Subsidi Bunga	Dedy Tri Andreyono	12.000.000,00	29/10/2021	29/10/2024	3.314.214,00

SKPD	Uraian Aset	Nama Penyedia	Nilai Belanja	Tgl Awal	Tgl Akhir	BDD per 31 Desember 2023
BPKAD	Subsidi Bunga	Supriyanti	3.600.000,00	12/03/2021	12/03/2024	236.232,00
BPKAD	Subsidi Bunga	Wawan Ardiyansyah	16.800.000,00	15/04/2021	15/04/2024	1.623.284,00
BPKAD	Subsidi Bunga	Kusaeni	10.800.000,00	10/12/2021	10/12/2024	3.396.525,00
BPKAD	Subsidi Bunga	Farida Hanum	2.880.000,00	15/03/2021	15/03/2024	196.875,00
BPKAD	Subsidi Bunga	Nur Cahyono	5.280.000,00	15/03/2021	15/03/2024	360.975,00
BPKAD	Subsidi Bunga	Bambang Sugiarto	12.000.000,00	17/03/2021	17/03/2024	842.226,00
BPKAD	Subsidi Bunga	Siti Samsu	11.760.000,00	10/12/2021	10/12/2024	3.698.400,00
BPKAD	Subsidi Bunga	Denok Sukaryawati	24.000.000,00	29/10/2021	29/10/2024	6.628.731,00
BPKAD	Subsidi Bunga	Ribut Bakti	4.800.000,00	20/04/2021	20/04/2024	485.625,00
BPKAD	Subsidi Bunga	Lailatussa Diyah	6.000.000,00	17/03/2021	17/03/2024	421.113,00
BPKAD	Subsidi Bunga	Ach Hasyim As Ari	8.400.000,00	18/03/2021	18/03/2024	597.246,00
BPKAD	Subsidi Bunga	Suwarno	24.000.000,00	13/12/2021	13/12/2024	7.613.196,00
BPKAD	Subsidi Bunga	Choirul Abidin	2.880.000,00	02/11/2021	02/11/2024	805.875,00
BPKAD	Subsidi Bunga	M Sokheh	12.000.000,00	18/03/2021	18/03/2024	853.164,00
BPKAD	Subsidi Bunga	I Wayan Sriamertha	8.400.000,00	22/04/2021	22/04/2024	865.241,00
BPKAD	Subsidi Bunga	Nuryati	9.600.000,00	22/03/2021	22/03/2024	717.582,00

SKPD	Uraian Aset	Nama Penyedia	Nilai Belanja	Tgl Awal	Tgl Akhir	BDD per 31 Desember 2023
BPKAD	Subsidi Bunga	Hariyanto	36.000.000,00	13/12/2021	13/12/2024	11.419.968,00
BPKAD	Subsidi Bunga	Sukarliningsih	4.800.000,00	04/11/2021	04/12/2024	1.351.875,00
BPKAD	Subsidi Bunga	Buamat	14.400.000,00	23/03/2021	23/03/2024	1.089.458,00
BPKAD	Subsidi Bunga	Mohammad Hasan	12.000.000,00	22/04/2021	22/04/2024	1.235.994,00
BPKAD	Subsidi Bunga	Suparno	12.000.000,00	23/03/2021	23/03/2024	907.854,00
BPKAD	Subsidi Bunga	Maskuri	12.000.000,00	13/12/2021	13/12/2024	3.806.424,00
BPKAD	Subsidi Bunga	Erik Harianto	6.000.000,00	24/03/2021	24/03/2024	459.396,00
BPKAD	Subsidi Bunga	Sarti	12.000.000,00	23/04/2021	23/04/2024	1.246.932,00
BPKAD	Subsidi Bunga	Benedictus Hito Wahjot	4.800.000,00	08/11/2021	08/11/2024	1.369.375,00
BPKAD	Subsidi Bunga	Sumarno	6.000.000,00	24/03/2021	24/03/2024	459.396,00
BPKAD	Subsidi Bunga	Diana Puspita Dewi	12.000.000,00	14/12/2021	14/12/2024	3.817.362,00
BPKAD	Subsidi Bunga	M Ridwan	4.800.000,00	24/03/2021	24/03/2024	367.500,00
BPKAD	Subsidi Bunga	M Nasir Alfian	24.000.000,00	23/04/2021	23/04/2024	2.493.978,00
BPKAD	Subsidi Bunga	Kiswoyo	4.800.000,00	10/11/2021	10/11/2024	1.378.125,00
BPKAD	Subsidi Bunga	Markus Suryanto Watti	4.080.000,00	14/12/2021	14/12/2024	1.297.931,00
BPKAD	Subsidi Bunga	Gunarti	4.800.000,00	23/04/2021	23/04/2024	498.750,00

SKPD	Uraian Aset	Nama Penyedia	Nilai Belanja	Tgl Awal	Tgl Akhir	BDD per 31 Desember 2023
BPKAD	Subsidi Bunga	Maskurodi	19.200.000,00	24/03/2021	24/03/2024	1.470.168,00
BPKAD	Subsidi Bunga	Ikhwan Hadi	11.760.000,00	10/11/2021	10/11/2024	3.376.800,00
BPKAD	Subsidi Bunga	Joko Iswandono	4.080.000,00	14/12/2021	14/12/2024	1.297.931,00
BPKAD	Subsidi Bunga	Endah Tri Wiyanti	18.000.000,00	25/03/2021	25/03/2024	1.394.680,00
BPKAD	Subsidi Bunga	Ita Sri Wahyuningsih	3.600.000,00	23/04/2021	23/04/2024	374.034,00
BPKAD	Subsidi Bunga	Ali Mashuda	12.000.000,00	10/11/2021	10/11/2024	3.445.470,00
BPKAD	Subsidi Bunga	Beny Nova Nor Hardian	24.000.000,00	14/12/2021	14/12/2024	7.635.073,00
BPKAD	Subsidi Bunga	Yeni Mochrita	6.000.000,00	25/03/2021	25/03/2024	464.865,00
BPKAD	Subsidi Bunga	Siti Aisyah	8.400.000,00	23/04/2021	23/04/2024	872.898,00
BPKAD	Subsidi Bunga	Muhammad Nailul Autho	11.760.000,00	26/03/2021	26/03/2024	921.920,00
BPKAD	Subsidi Bunga	Moch Soni	24.000.000,00	26/03/2021	26/03/2024	1.881.422,00
BPKAD	Subsidi Bunga	Danar Ayu Ristyantie Ef	4.800.000,00	10/11/2021	10/11/2024	1.378.125,00
BPKAD	Subsidi Bunga	Novery Zainul Arief	12.000.000,00	14/12/2021	14/12/2024	3.817.362,00
BPKAD	Subsidi Bunga	Edi Iswanto	12.000.000,00	29/03/2021	29/03/2024	973.482,00
BPKAD	Subsidi Bunga	Kusairi	7.200.000,00	26/04/2021	26/04/2024	767.871,00
BPKAD	Subsidi Bunga	Sunarti	2.880.000,00	29/03/2021	29/03/2024	233.625,00

SKPD	Uraian Aset	Nama Penyedia	Nilai Belanja	Tgl Awal	Tgl Akhir	BDD per 31 Desember 2023
BPKAD	Subsidi Bunga	Ruri Handayani	12.000.000,00	14/12/2021	14/12/2024	3.817.362,00
BPKAD	Subsidi Bunga	Makrupah	6.000.000,00	29/03/2021	29/03/2024	486.741,00
BPKAD	Subsidi Bunga	Khurrotin A Yunin	4.800.000,00	26/04/2021	26/04/2024	511.875,00
BPKAD	Subsidi Bunga	Moh. Ariyanto	4.800.000,00	12/11/2021	12/11/2024	1.386.875,00
BPKAD	Subsidi Bunga	Ngatemo	4.800.000,00	14/12/2021	14/12/2024	1.526.875,00
BPKAD	Subsidi Bunga	Dian Vanni Siska	3.600.000,00	15/12/2021	15/12/2024	1.148.350,00
BPKAD	Subsidi Bunga	Agus Sulistyono	6.000.000,00	26/04/2021	26/04/2024	639.873,00
BPKAD	Subsidi Bunga	Adi Purnomo	12.000.000,00	15/11/2021	15/11/2024	3.500.160,00
BPKAD	Subsidi Bunga	Nurjannah	4.200.000,00	15/12/2021	15/12/2024	1.339.800,00
BPKAD	Subsidi Bunga	Kasiani	12.000.000,00	30/03/2021	30/03/2024	984.420,00
BPKAD	Subsidi Bunga	Tri Yulianto	3.600.000,00	26/04/2021	26/04/2024	383.877,00
BPKAD	Subsidi Bunga	Setyowati	3.360.000,00	15/12/2021	15/12/2024	1.071.700,00
BPKAD	Subsidi Bunga	Yeti Sulistiyani	12.000.000,00	17/02/2022	17/02/2025	4.528.332,00
BPKAD	Subsidi Bunga	Muchammad Nasichin	3.600.000,00	28/04/2021	28/04/2024	390.439,00
BPKAD	Subsidi Bunga	Choiron	12.000.000,00	01/04/2021	01/04/2024	1.006.296,00
BPKAD	Subsidi Bunga	Rukaiyah	12.000.000,00	16/12/2021	16/12/2024	3.839.238,00

SKPD	Uraian Aset	Nama Penyedia	Nilai Belanja	Tgl Awal	Tgl Akhir	BDD per 31 Desember 2023
BPKAD	Subsidi Bunga	Irawan	21.600.000,00	01/04/2021	01/04/2024	1.811.480,00
BPKAD	Subsidi Bunga	Nita Puspitasari	12.000.000,00	01/04/2021	01/04/2024	1.006.296,00
BPKAD	Subsidi Bunga	Fatmawati	3.600.000,00	01/04/2021	01/04/2024	301.852,00
BPKAD	Subsidi Bunga	Sugihartono	6.600.000,00	16/12/2021	16/12/2024	2.111.616,00
BPKAD	Subsidi Bunga	Muqsinin	4.800.000,00	29/04/2021	29/04/2024	525.000,00
BPKAD	Subsidi Bunga	Suci Nurlila	12.000.000,00	05/04/2021	05/04/2024	1.050.048,00
BPKAD	Subsidi Bunga	Agus Sugianto	9.600.000,00	16/11/2021	16/11/2024	2.809.071,00
BPKAD	Subsidi Bunga	Verikah Dwi Windari	12.000.000,00	05/04/2021	05/04/2024	1.050.048,00
BPKAD	Subsidi Bunga	Sulistiyowati	19.200.000,00	17/12/2021	17/12/2024	6.160.704,00
BPKAD	Subsidi Bunga	Mufarochah	3.840.000,00	29/04/2021	29/04/2024	420.000,00
BPKAD	Subsidi Bunga	Cipto Handoko	3.600.000,00	06/04/2021	06/04/2024	318.257,00
BPKAD	Subsidi Bunga	Ramadani Lucky Wildans	36.000.000,00	02/05/2022	02/05/2025	13.585.824,00
BPKAD	Subsidi Bunga	Santoso	12.000.000,00	16/11/2021	16/11/2024	3.511.098,00
BPKAD	Subsidi Bunga	Matsali	1.920.000,00	12/01/2022	12/01/2024	31.512,00
BPKAD	Subsidi Bunga	Mufit Aristanto	18.000.000,00	17/12/2021	17/12/2024	5.775.616,00
BPKAD	Subsidi Bunga	Mujiati	4.800.000,00	06/04/2021	06/04/2024	424.375,00



SKPD	Uraian Aset	Nama Penyedia	Nilai Belanja	Tgl Awal	Tgl Akhir	BDD per 31 Desember 2023
BPKAD	Subsidi Bunga	Sapuwani	4.800.000,00	03/05/2021	03/05/2024	542.500,00
BPKAD	Subsidi Bunga	Tajun Nasiah	4.800.000,00	06/04/2021	06/04/2024	424.375,00
BPKAD	Subsidi Bunga	M Efendi	2.880.000,00	07/04/2021	07/04/2024	257.250,00
BPKAD	Subsidi Bunga	Muchamad Yudi	36.000.000,00	17/12/2021	17/12/2024	11.551.232,00
BPKAD	Subsidi Bunga	Umar Hadi Santoso	9.600.000,00	03/05/2021	03/05/2024	1.085.124,00
BPKAD	Subsidi Bunga	Shofiyah	36.000.000,00	17/11/2021	17/11/2024	10.566.752,00
BPKAD	Subsidi Bunga	Satui	12.000.000,00	07/04/2021	07/04/2024	1.071.924,00
BPKAD	Subsidi Bunga	Tinuk Zoelaichah	4.800.000,00	02/09/2022	02/09/2025	1.828.750,00
BPKAD	Subsidi Bunga	Amanah	7.200.000,00	08/04/2021	08/04/2024	649.737,00
BPKAD	Subsidi Bunga	Sri Wibawani	16.800.000,00	17/12/2021	17/12/2024	5.390.528,00
BPKAD	Subsidi Bunga	Muhammad Nur Kholis	24.000.000,00	04/05/2021	04/05/2024	2.734.625,00
BPKAD	Subsidi Bunga	Suwarto	12.000.000,00	09/04/2021	09/04/2024	1.093.800,00
BPKAD	Subsidi Bunga	Agus Ariyanto	4.800.000,00	19/11/2021	19/11/2024	1.417.500,00
BPKAD	Subsidi Bunga	Ira Kartika Dewi	12.000.000,00	13/01/2022	13/01/2025	4.145.502,00
BPKAD	Subsidi Bunga	Riswadi	4.800.000,00	17/12/2021	17/12/2024	1.540.000,00
BPKAD	Subsidi Bunga	M Irjik	12.000.000,00	09/04/2021	09/04/2024	1.093.800,00

SKPD	Uraian Aset	Nama Penyedia	Nilai Belanja	Tgl Awal	Tgl Akhir	BDD per 31 Desember 2023
BPKAD	Subsidi Bunga	Abdul Kodir	24.000.000,00	04/05/2021	04/05/2024	2.734.625,00
BPKAD	Subsidi Bunga	Sukisno	6.000.000,00	09/04/2021	09/04/2024	546.900,00
BPKAD	Subsidi Bunga	Endra Sayekti	24.000.000,00	22/12/2021	22/11/2024	7.153.779,00
BPKAD	Subsidi Bunga	M Muhajir	7.200.000,00	13/04/2021	13/04/2024	682.552,00
BPKAD	Subsidi Bunga	Yulianto	21.600.000,00	17/12/2021	17/12/2024	6.930.880,00
BPKAD	Subsidi Bunga	Satuman	12.000.000,00	05/05/2021	05/05/2024	1.378.188,00
BPKAD	Subsidi Bunga	Sugianto	8.160.000,00	02/11/2022	02/11/2025	3.123.960,00
BPKAD	Subsidi Bunga	Ahmad Fadlulloh	24.000.000,00	20/12/2021	20/12/2024	7.766.335,00
BPKAD	Subsidi Bunga	Slamet Mulyanto	12.000.000,00	22/12/2021	22/11/2024	3.576.726,00
BPKAD	Subsidi Bunga	Dian Wini Astutik	8.400.000,00	05/05/2021	05/05/2024	964.782,00
BPKAD	Subsidi Bunga	Nyentrik Murwanik	560.000,00	09/01/2023	09/01/2024	13.770,00
BPKAD	Subsidi Bunga	Endahyati	4.800.000,00	20/12/2021	20/12/2024	1.553.125,00
BPKAD	Subsidi Bunga	Saiful Adim	6.000.000,00	05/05/2021	05/05/2024	689.094,00
BPKAD	Subsidi Bunga	Rahmi Aulia	560.000,00	09/01/2023	09/01/2024	13.770,00
BPKAD	Subsidi Bunga	Moehamad Ayub	4.560.000,00	22/11/2021	22/11/2024	1.359.012,00
BPKAD	Subsidi Bunga	Rahmi Kamilia	2.400.000,00	11/01/2023	11/01/2025	1.235.806,00

SKPD	Uraian Aset	Nama Penyedia	Nilai Belanja	Tgl Awal	Tgl Akhir	BDD per 31 Desember 2023
BPKAD	Subsidi Bunga	Pitono	12.000.000,00	02/11/2022	02/11/2025	4.593.960,00
BPKAD	Subsidi Bunga	Khusnul Khotimah	9.600.000,00	20/12/2021	20/12/2024	3.106.605,00
BPKAD	Subsidi Bunga	Darmini	9.600.000,00	07/05/2021	07/05/2024	1.120.128,00
BPKAD	Subsidi Bunga	Mustaimah	2.560.000,00	12/01/2023	12/01/2025	1.321.866,00
BPKAD	Subsidi Bunga	Kolil	8.000.000,00	19/01/2023	19/01/2025	4.207.280,00
BPKAD	Subsidi Bunga	Fais Ainur Rokhim	4.800.000,00	20/12/2021	20/12/2024	1.553.125,00
BPKAD	Subsidi Bunga	Hermanto	21.600.000,00	13/01/2022	13/01/2025	7.462.510,00
BPKAD	Subsidi Bunga	Nurul Ainiyah	4.800.000,00	23/11/2021	26/11/2024	1.435.000,00
BPKAD	Subsidi Bunga	Muhammad Salam	8.400.000,00	19/01/2023	19/01/2026	5.742.750,00
BPKAD	Subsidi Bunga	Anggredina Febwistya	16.800.000,00	10/05/2021	10/05/2024	2.006.134,00
BPKAD	Subsidi Bunga	Aristanti	400.000,00	19/01/2023	19/01/2024	20.748,00
BPKAD	Subsidi Bunga	Yoyok Slamet Riyadi	14.400.000,00	02/11/2022	02/11/2025	5.512.920,00
BPKAD	Subsidi Bunga	Muhammad Sakroni	4.800.000,00	21/12/2021	21/12/2024	1.557.500,00
BPKAD	Subsidi Bunga	Ervianti	400.000,00	19/01/2023	19/01/2024	20.748,00
BPKAD	Subsidi Bunga	Moch Zakaria	12.000.000,00	23/11/2021	23/11/2024	3.587.664,00
BPKAD	Subsidi Bunga	Indarti	30.000.000,00	19/01/2023	19/01/2026	20.510.250,00

SKPD	Uraian Aset	Nama Penyedia	Nilai Belanja	Tgl Awal	Tgl Akhir	BDD per 31 Desember 2023
BPKAD	Subsidi Bunga	Saniti	24.000.000,00	11/05/2021	11/05/2024	2.887.764,00
BPKAD	Subsidi Bunga	Kurniawan Andriyanto	14.400.000,00	22/12/2021	22/12/2024	4.685.982,00
BPKAD	Subsidi Bunga	Patimah	400.000,00	19/01/2023	19/01/2024	20.748,00
BPKAD	Subsidi Bunga	Anik Salamiyah	11.760.000,00	24/11/2021	24/11/2024	3.526.880,00
BPKAD	Subsidi Bunga	Ulaina	400.000,00	19/01/2023	19/01/2024	20.748,00
BPKAD	Subsidi Bunga	Siti Maimunah	19.200.000,00	11/05/2021	11/05/2024	2.310.264,00
BPKAD	Subsidi Bunga	Indah Yani	7.200.000,00	22/12/2021	22/12/2024	2.342.991,00
BPKAD	Subsidi Bunga	Abdul Majid	24.000.000,00	13/01/2022	13/01/2025	8.291.383,00
BPKAD	Subsidi Bunga	Leli Affrianti	400.000,00	19/01/2023	19/01/2024	20.748,00
BPKAD	Subsidi Bunga	Muhammad Sholeh	18.000.000,00	25/11/2021	25/11/2024	5.414.640,00
BPKAD	Subsidi Bunga	Ulfatun Nisya	24.000.000,00	19/01/2023	19/01/2026	16.407.750,00
BPKAD	Subsidi Bunga	Wiwik Muda Iyah	8.400.000,00	11/05/2021	11/05/2024	1.010.724,00
BPKAD	Subsidi Bunga	Erma Sulistianingsih	12.000.000,00	22/12/2021	22/12/2024	3.904.866,00
BPKAD	Subsidi Bunga	Abdul Majid	36.000.000,00	02/11/2022	02/11/2025	13.782.720,00
BPKAD	Subsidi Bunga	M Agil Thoriq Syahru Ramadhan	4.800.000,00	19/01/2023	19/01/2026	3.281.250,00
BPKAD	Subsidi Bunga	Abdul Rozaq	3.200.000,00	13/01/2022	13/01/2024	56.901,00

SKPD	Uraian Aset	Nama Penyedia	Nilai Belanja	Tgl Awal	Tgl Akhir	BDD per 31 Desember 2023
BPKAD	Subsidi Bunga	Dani Fatul Khoiriya	16.800.000,00	23/12/2021	23/12/2024	5.482.412,00
BPKAD	Subsidi Bunga	Ika Waritsi	2.640.000,00	19/01/2023	19/01/2026	1.804.500,00
BPKAD	Subsidi Bunga	Eko Harianto	12.000.000,00	20/05/2021	20/05/2024	1.542.258,00
BPKAD	Subsidi Bunga	Hanung Irawan	800.000,00	19/01/2023	19/01/2024	41.515,00
BPKAD	Subsidi Bunga	Eko Puji Hartono	4.800.000,00	25/12/2021	25/11/2024	1.443.750,00
BPKAD	Subsidi Bunga	Dwi Pandu Nastiti Handa	2.880.000,00	02/11/2022	02/11/2024	212.706,00
BPKAD	Subsidi Bunga	Muhammaad Zaki	4.800.000,00	24/12/2021	24/12/2024	1.570.625,00
BPKAD	Subsidi Bunga	Sofiatun	800.000,00	20/01/2023	20/01/2024	43.700,00
BPKAD	Subsidi Bunga	Nur Hidayati	4.800.000,00	20/05/2021	20/05/2024	616.875,00
BPKAD	Subsidi Bunga	Sumiyati	8.000.000,00	20/01/2023	20/01/2025	4.218.208,00
BPKAD	Subsidi Bunga	Aksan	7.320.000,00	25/11/2021	25/12/2024	2.201.760,00
BPKAD	Subsidi Bunga	Debin Yuhen Triasih	24.000.000,00	14/01/2022	14/01/2025	8.313.260,00
BPKAD	Subsidi Bunga	Mohammad Ma Ruf	800.000,00	20/01/2023	20/01/2024	43.700,00
BPKAD	Subsidi Bunga	Makhtub Junaedi	36.000.000,00	24/05/2021	24/05/2024	4.758.320,00
BPKAD	Subsidi Bunga	Eka Sulistyoningsih	4.800.000,00	20/01/2023	20/01/2026	3.285.625,00
BPKAD	Subsidi Bunga	Ahmad Haiman	12.000.000,00	02/11/2022	02/11/2025	4.593.960,00

SKPD	Uraian Aset	Nama Penyedia	Nilai Belanja	Tgl Awal	Tgl Akhir	BDD per 31 Desember 2023
BPKAD	Subsidi Bunga	Arofatul Laili	12.000.000,00	27/12/2021	27/12/2024	3.959.556,00
BPKAD	Subsidi Bunga	Siti Munawaroh	4.800.000,00	29/11/2021	29/11/2024	1.461.250,00
BPKAD	Subsidi Bunga	Fitrianingsih	19.200.000,00	24/05/2021	24/05/2024	2.537.790,00
BPKAD	Subsidi Bunga	Koiron Affandi	9.600.000,00	17/01/2022	17/01/2025	3.351.633,00
BPKAD	Subsidi Bunga	Suyedi	16.800.000,00	20/01/2023	20/01/2026	11.500.814,00
BPKAD	Subsidi Bunga	Ilmi Shobachiyah	8.400.000,00	25/05/2021	25/05/2024	1.117.922,00
BPKAD	Subsidi Bunga	Icksa Abdi Putra	36.000.000,00	20/01/2023	20/01/2026	24.644.816,00
BPKAD	Subsidi Bunga	Hadi Musthofa	14.400.000,00	29/11/2021	29/11/2024	4.384.084,00
BPKAD	Subsidi Bunga	Umbar Wati	4.800.000,00	25/01/2023	25/01/2026	3.307.500,00
BPKAD	Subsidi Bunga	Suharto	10.800.000,00	02/11/2022	02/11/2025	4.134.900,00
BPKAD	Subsidi Bunga	Sutikno	4.080.000,00	25/01/2023	25/01/2026	2.811.564,00
BPKAD	Subsidi Bunga	Ach Khuzainudin	4.800.000,00	17/01/2022	17/01/2025	1.675.625,00
BPKAD	Subsidi Bunga	Moch Khodir	24.000.000,00	26/01/2023	26/01/2026	16.560.889,00
BPKAD	Subsidi Bunga	Mas Amah	8.400.000,00	29/11/2021	29/11/2024	2.557.438,00
BPKAD	Subsidi Bunga	Dian Novitasari	3.600.000,00	25/05/2021	25/05/2024	479.026,00
BPKAD	Subsidi Bunga	Dwi Indah Syukriah	18.000.000,00	26/01/2023	26/01/2026	12.420.856,00

SKPD	Uraian Aset	Nama Penyedia	Nilai Belanja	Tgl Awal	Tgl Akhir	BDD per 31 Desember 2023
BPKAD	Subsidi Bunga	Husen	4.800.000,00	27/12/2021	27/12/2024	1.583.750,00
BPKAD	Subsidi Bunga	Anugerah Yoga Putra P	12.000.000,00	01/12/2021	01/12/2024	3.675.168,00
BPKAD	Subsidi Bunga	Tunggal Nurmisiati	13.200.000,00	26/01/2023	26/01/2026	9.108.224,00
BPKAD	Subsidi Bunga	Eni Susanti	6.000.000,00	25/05/2021	25/05/2024	798.474,00
BPKAD	Subsidi Bunga	Siti Mas Udah	4.800.000,00	18/01/2022	18/01/2025	1.680.000,00
BPKAD	Subsidi Bunga	Nikmatus Sholicha	800.000,00	27/01/2023	27/01/2024	58.995,00
BPKAD	Subsidi Bunga	Yonas Ferdiansah	6.000.000,00	27/12/2021	27/12/2024	1.979.778,00
BPKAD	Subsidi Bunga	Muniroh	2.800.000,00	27/01/2023	27/01/2025	1.503.225,00
BPKAD	Subsidi Bunga	Lasmono	12.000.000,00	01/12/2021	01/12/2024	3.675.168,00
BPKAD	Subsidi Bunga	Erwin Wahyuni	12.000.000,00	28/12/2021	28/12/2024	3.970.494,00
BPKAD	Subsidi Bunga	Dawil Ulyatul Umami	3.200.000,00	12/01/2023	12/01/2025	1.652.238,00
BPKAD	Subsidi Bunga	Muhammad Muktar	3.000.000,00	28/05/2021	28/05/2024	407.366,00
BPKAD	Subsidi Bunga	M Syafi I	24.000.000,00	19/01/2022	19/01/2025	8.422.645,00
BPKAD	Subsidi Bunga	Kusnul Khotimah	1.600.000,00	17/01/2023	17/01/2024	74.307,00
BPKAD	Subsidi Bunga	Christina Aw	9.600.000,00	28/12/2021	28/12/2024	3.176.613,00
BPKAD	Subsidi Bunga	Maimunah	48.000.000,00	01/12/2021	01/12/2024	14.701.680,00

SKPD	Uraian Aset	Nama Penyedia	Nilai Belanja	Tgl Awal	Tgl Akhir	BDD per 31 Desember 2023
BPKAD	Subsidi Bunga	Indigo Alva Rezy	1.760.000,00	02/11/2022	02/11/2024	129.978,00
BPKAD	Subsidi Bunga	Anton Sujarwo	12.000.000,00	02/06/2021	02/06/2024	1.684.452,00
BPKAD	Subsidi Bunga	Lailiyah Majidah	2.400.000,00	24/01/2023	24/01/2025	1.278.420,00
BPKAD	Subsidi Bunga	Karsulik	640.000,00	24/01/2023	24/01/2024	41.952,00
BPKAD	Subsidi Bunga	Swega Dhokoh Priyada	18.000.000,00	29/12/2021	29/12/2024	5.972.512,00
BPKAD	Subsidi Bunga	Nur Asiyah	9.600.000,00	10/06/2021	10/06/2024	1.417.662,00
BPKAD	Subsidi Bunga	Iput Pujiono	640.000,00	25/01/2023	25/01/2024	43.700,00
BPKAD	Subsidi Bunga	Abdulloh	24.000.000,00	02/12/2021	02/12/2024	7.372.549,00
BPKAD	Subsidi Bunga	Muhammad Syahbana	1.600.000,00	25/01/2023	25/01/2024	109.275,00
BPKAD	Subsidi Bunga	Sri Wulandari	6.400.000,00	03/02/2022	03/02/2024	542.066,00
BPKAD	Subsidi Bunga	Ragil Agustina	24.000.000,00	29/12/2021	29/12/2024	7.963.228,00
BPKAD	Subsidi Bunga	Gerry Habrizal Gala Anggana	3.200.000,00	24/01/2023	24/01/2025	1.704.690,00
BPKAD	Subsidi Bunga	Mochamad Sakur	36.000.000,00	17/09/2021	17/09/2024	8.564.976,00
BPKAD	Subsidi Bunga	Misrochim	16.000.000,00	30/01/2023	30/01/2025	8.655.372,00
BPKAD	Subsidi Bunga	Nur Khoiro Umatin	3.200.000,00	19/01/2022	19/01/2024	83.163,00
BPKAD	Subsidi Bunga	Ifa Faridah Hanum	4.800.000,00	11/01/2023	11/01/2026	3.246.250,00



SKPD	Uraian Aset	Nama Penyedia	Nilai Belanja	Tgl Awal	Tgl Akhir	BDD per 31 Desember 2023
BPKAD	Subsidi Bunga	Ach Rozaqi	6.000.000,00	30/12/2021	30/12/2024	1.996.185,00
BPKAD	Subsidi Bunga	Rodianto	12.000.000,00	02/12/2021	02/12/2024	3.686.106,00
BPKAD	Subsidi Bunga	Siti Nur Rohimah	11.760.000,00	13/01/2023	13/01/2026	7.975.680,00
BPKAD	Subsidi Bunga	Ajeng Listyo Dewi	9.600.000,00	18/01/2023	18/01/2026	6.554.499,00
BPKAD	Subsidi Bunga	H Sulkan Wariono	36.000.000,00	17/09/2021	17/09/2024	8.564.976,00
BPKAD	Subsidi Bunga	Sutrisno	36.000.000,00	30/12/2021	30/12/2024	11.977.840,00
BPKAD	Subsidi Bunga	Yuni Fitria Sari	4.800.000,00	19/01/2023	19/01/2026	3.281.250,00
BPKAD	Subsidi Bunga	Abd Ghofur	8.400.000,00	02/12/2021	02/12/2024	2.580.409,00
BPKAD	Subsidi Bunga	Abdul Kisom	11.760.000,00	20/01/2023	20/01/2026	8.050.720,00
BPKAD	Subsidi Bunga	Dewi Christina Anggrai	36.000.000,00	07/01/2022	07/01/2025	12.240.368,00
BPKAD	Subsidi Bunga	Dwi Rama Prastya	3.120.000,00	20/09/2021	20/09/2024	750.816,00
BPKAD	Subsidi Bunga	Febtin Dwi Anggraeni	3.200.000,00	24/01/2023	24/01/2025	1.704.690,00
BPKAD	Subsidi Bunga	Paisah	4.800.000,00	30/01/2023	30/01/2026	3.329.375,00
BPKAD	Subsidi Bunga	Cahyo Karyo Anugroho	18.960.000,00	02/12/2022	02/12/2024	5.824.371,00
BPKAD	Subsidi Bunga	Moh Jainul Arifin	4.800.000,00	03/02/2022	03/02/2025	1.868.125,00
BPKAD	Subsidi Bunga	Bagus Putra Ardianto	16.800.000,00	11/01/2022	11/01/2025	5.773.378,00

SKPD	Uraian Aset	Nama Penyedia	Nilai Belanja	Tgl Awal	Tgl Akhir	BDD per 31 Desember 2023
BPKAD	Subsidi Bunga	Ani Liza Fatmawati	4.800.000,00	20/01/2022	20/01/2025	1.688.750,00
BPKAD	Subsidi Bunga	Meta Nanda Pratiwi	10.800.000,00	29/09/2021	29/09/2024	2.687.685,00
BPKAD	Subsidi Bunga	Sukirno	9.600.000,00	30/01/2023	30/01/2026	6.659.511,00
BPKAD	Subsidi Bunga	Ely Puspitaningrum	14.400.000,00	02/12/2021	02/12/2024	4.423.462,00
BPKAD	Subsidi Bunga	Zidni Kafa Nilla	3.600.000,00	07/10/2021	07/10/2024	921.961,00
BPKAD	Subsidi Bunga	Agus Sugiarto	4.800.000,00	25/01/2023	25/01/2026	3.307.500,00
BPKAD	Subsidi Bunga	Lutfiya Hanum	800.000,00	20/02/2023	20/02/2024	111.435,00
BPKAD	Subsidi Bunga	Sulis Wanto	4.800.000,00	03/02/2022	03/02/2024	406.534,00
BPKAD	Subsidi Bunga	Amik Prihatin	4.800.000,00	07/10/2021	07/10/2024	1.229.375,00
BPKAD	Subsidi Bunga	Yayuk Sri Hartini	16.800.000,00	20/01/2022	20/01/2025	5.911.204,00
BPKAD	Subsidi Bunga	Mey Kartika Sari Dewi	800.000,00	01/02/2023	01/02/2024	69.920,00
BPKAD	Subsidi Bunga	Syaiful Bakhri	4.800.000,00	02/12/2021	02/12/2024	1.474.375,00
BPKAD	Subsidi Bunga	Marga Mahagiarta	12.000.000,00	01/02/2023	01/02/2026	8.345.694,00
BPKAD	Subsidi Bunga	Ratih Indraswari	800.000,00	02/02/2023	02/02/2024	72.105,00
BPKAD	Subsidi Bunga	Siti Umroh	800.000,00	10/02/2023	10/02/2024	89.585,00
BPKAD	Subsidi Bunga	Suhudi	24.000.000,00	08/10/2021	08/10/2024	6.169.314,00

SKPD	Uraian Aset	Nama Penyedia	Nilai Belanja	Tgl Awal	Tgl Akhir	BDD per 31 Desember 2023
BPKAD	Subsidi Bunga	Elok Maulida	48.000.000,00	20/01/2022	20/01/2025	16.889.430,00
BPKAD	Subsidi Bunga	Agus Aprianto	21.600.000,00	03/12/2021	03/12/2024	6.655.220,00
BPKAD	Subsidi Bunga	A H Agus Salim	15.600.000,00	02/02/2023	02/02/2026	10.864.080,00
BPKAD	Subsidi Bunga	Aries Nuryanto	15.600.000,00	03/04/2022	03/04/2025	6.100.380,00
BPKAD	Subsidi Bunga	Bambang Yulianto	18.000.000,00	11/10/2021	11/10/2024	4.676.280,00
BPKAD	Subsidi Bunga	Mustaqim	18.000.000,00	02/02/2023	02/02/2026	12.535.712,00
BPKAD	Subsidi Bunga	Sutinem	3.200.000,00	10/02/2023	10/02/2025	1.778.997,00
BPKAD	Subsidi Bunga	Teguh Dwi Pamungkas	24.000.000,00	17/02/2022	17/02/2025	9.057.078,00
BPKAD	Subsidi Bunga	Munaroidah	3.200.000,00	02/02/2023	02/02/2025	1.744.029,00
BPKAD	Subsidi Bunga	Niniek Wahyuni	18.000.000,00	11/10/2021	11/10/2024	4.676.280,00
BPKAD	Subsidi Bunga	Endang Setyowati	4.800.000,00	02/02/2023	02/02/2026	3.342.500,00
BPKAD	Subsidi Bunga	Yulistia Fatmawati	12.000.000,00	03/12/2021	03/12/2024	3.697.044,00
BPKAD	Subsidi Bunga	Sami Un Susanto	9.600.000,00	02/02/2023	02/02/2026	6.685.764,00
BPKAD	Subsidi Bunga	Naning Supriatin	8.000.000,00	15/02/2022	15/02/2024	503.378,00
BPKAD	Subsidi Bunga	Najmuddin Reza Auladi	24.000.000,00	03/02/2023	03/02/2026	16.735.905,00
BPKAD	Subsidi Bunga	Sudirman	14.400.000,00	03/04/2022	03/04/2025	5.631.054,00

SKPD	Uraian Aset	Nama Penyedia	Nilai Belanja	Tgl Awal	Tgl Akhir	BDD per 31 Desember 2023
BPKAD	Subsidi Bunga	Eko Teguh Surachman	12.000.000,00	11/10/2021	11/10/2024	3.117.330,00
BPKAD	Subsidi Bunga	Rizki Junianto	7.200.000,00	03/02/2023	03/02/2026	5.020.695,00
BPKAD	Subsidi Bunga	Muhammad Fahrurrozi	800.000,00	03/02/2023	03/02/2024	74.290,00
BPKAD	Subsidi Bunga	Ella Kartika Sari	3.200.000,00	15/02/2022	15/02/2024	201.342,00
BPKAD	Subsidi Bunga	M Ali Murtadho	12.000.000,00	03/02/2023	03/02/2026	8.367.570,00
BPKAD	Subsidi Bunga	Heru Agus Santoro	4.800.000,00	12/10/2021	12/10/2024	1.251.250,00
BPKAD	Subsidi Bunga	Anik Ariyani	3.200.000,00	03/02/2023	03/02/2025	1.748.400,00
BPKAD	Subsidi Bunga	Achmad Masruri	24.000.000,00	03/12/2021	03/12/2024	7.394.426,00
BPKAD	Subsidi Bunga	Deny Isnain Zaini	8.000.000,00	06/02/2023	06/02/2025	4.403.984,00
BPKAD	Subsidi Bunga	Tritanto	2.080.000,00	15/02/2022	15/02/2024	130.870,00
BPKAD	Subsidi Bunga	Moh. Chamim	3.600.000,00	13/10/2021	13/10/2024	941.647,00
BPKAD	Subsidi Bunga	Lailatul Mufidah	24.000.000,00	03/02/2023	03/02/2026	16.735.905,00
BPKAD	Subsidi Bunga	Teguh Wahyu Lestari	24.000.000,00	03/04/2022	03/04/2025	9.385.233,00
BPKAD	Subsidi Bunga	Mochammad Saifudin Zuhri	16.800.000,00	06/02/2023	06/02/2026	11.761.152,00
BPKAD	Subsidi Bunga	Mochammad Ridho Iwan Nanda	9.600.000,00	06/02/2023	06/02/2025	5.284.942,00
BPKAD	Subsidi Bunga	Mahrus Hidayat	12.000.000,00	03/12/2021	03/12/2024	3.697.044,00

SKPD	Uraian Aset	Nama Penyedia	Nilai Belanja	Tgl Awal	Tgl Akhir	BDD per 31 Desember 2023
BPKAD	Subsidi Bunga	Eti Wahyuning Miwiatun	480.000,00	06/02/2023	06/02/2024	48.507,00
BPKAD	Subsidi Bunga	Abdul Somat	3.200.000,00	03/02/2023	03/02/2025	1.748.400,00
BPKAD	Subsidi Bunga	Nanang Setiono	8.000.000,00	06/02/2023	06/02/2025	4.403.984,00
BPKAD	Subsidi Bunga	Ninuk Nur Komariyah	560.000,00	09/01/2023	09/01/2024	13.770,00
BPKAD	Subsidi Bunga	Mu Awatin	2.400.000,00	08/02/2023	08/02/2025	1.327.590,00
BPKAD	Subsidi Bunga	Lilik Suryani	11.760.000,00	03/04/2022	03/04/2025	4.598.880,00
BPKAD	Subsidi Bunga	Setyawan	11.760.000,00	13/12/2021	13/12/2024	3.623.360,00
BPKAD	Subsidi Bunga	Akhmad Sunarji	24.000.000,00	10/02/2023	10/02/2026	16.889.044,00
BPKAD	Subsidi Bunga	Tri Wahyuni Ningtiyas	4.800.000,00	10/02/2023	10/02/2026	3.377.500,00
BPKAD	Subsidi Bunga	Poppy Ayu Cahyanti	560.000,00	09/01/2023	09/01/2024	13.770,00
BPKAD	Subsidi Bunga	Siti Rochana	2.400.000,00	10/02/2023	10/02/2025	1.334.146,00
BPKAD	Subsidi Bunga	Mahmudi Riyanto	48.000.000,00	06/12/2021	06/11/2024	14.920.455,00
BPKAD	Subsidi Bunga	Nur Kholis	12.000.000,00	10/02/2023	10/02/2026	8.444.136,00
BPKAD	Subsidi Bunga	Pika Pururanti	4.800.000,00	10/02/2023	10/02/2026	3.377.500,00
BPKAD	Subsidi Bunga	Aries Afandi	2.400.000,00	03/04/2022	03/04/2024	209.792,00
BPKAD	Subsidi Bunga	Moh. Syamsudin	19.200.000,00	15/02/2022	15/02/2025	7.210.824,00

SKPD	Uraian Aset	Nama Penyedia	Nilai Belanja	Tgl Awal	Tgl Akhir	BDD per 31 Desember 2023
BPKAD	Subsidi Bunga	Slawi	4.320.000,00	22/02/2023	22/02/2026	3.087.392,00
BPKAD	Subsidi Bunga	Sri Sanni Kemiarti	560.000,00	09/01/2023	09/01/2024	13.770,00
BPKAD	Subsidi Bunga	Dadang Widarsono	14.400.000,00	06/12/2021	06/12/2024	4.475.966,00
BPKAD	Subsidi Bunga	Nedi Siswanto	3.200.000,00	13/02/2023	13/02/2025	1.792.110,00
BPKAD	Subsidi Bunga	Ahmad Sahdan Alwi	2.000.000,00	10/02/2023	10/02/2025	1.111.924,00
BPKAD	Subsidi Bunga	Sudarsono	8.000.000,00	03/02/2023	03/02/2025	4.371.200,00
BPKAD	Subsidi Bunga	Khoiriyah	30.000.000,00	20/01/2022	20/01/2025	10.555.942,00
BPKAD	Subsidi Bunga	Susi Herawati	560.000,00	09/01/2023	09/01/2024	13.770,00
BPKAD	Subsidi Bunga	Sudarmaji	24.000.000,00	03/02/2023	03/02/2026	16.735.905,00
BPKAD	Subsidi Bunga	Joko Purnomo	24.000.000,00	07/12/2021	07/12/2024	7.481.934,00
BPKAD	Subsidi Bunga	Lisha Octaviana Prayitn	3.200.000,00	03/04/2022	03/04/2024	279.744,00
BPKAD	Subsidi Bunga	Syamsul Afan	24.000.000,00	13/02/2023	13/02/2026	16.954.675,00
BPKAD	Subsidi Bunga	Endang Sarworini S	7.200.000,00	21/01/2022	21/01/2025	2.539.881,00
BPKAD	Subsidi Bunga	Tin Harnanik	560.000,00	09/01/2023	09/01/2024	13.770,00
BPKAD	Subsidi Bunga	Eddy Prabowo	19.200.000,00	14/02/2023	14/02/2026	13.581.552,00
BPKAD	Subsidi Bunga	Sudirman	36.000.000,00	07/12/2021	07/12/2024	11.223.072,00

SKPD	Uraian Aset	Nama Penyedia	Nilai Belanja	Tgl Awal	Tgl Akhir	BDD per 31 Desember 2023
BPKAD	Subsidi Bunga	Eni Trianah	7.200.000,00	24/01/2022	24/01/2025	2.559.570,00
BPKAD	Subsidi Bunga	Is Aprilin Indahwati	560.000,00	09/01/2023	09/01/2024	13.770,00
BPKAD	Subsidi Bunga	Moh Aly Shodiqin	36.000.000,00	16/02/2023	16/02/2026	25.530.848,00
BPKAD	Subsidi Bunga	Arie Windharti	4.800.000,00	03/04/2022	03/04/2025	1.876.875,00
BPKAD	Subsidi Bunga	Sulikan	24.000.000,00	24/01/2022	24/01/2025	8.532.030,00
BPKAD	Subsidi Bunga	Riziski Oktavia Tritungg	4.800.000,00	31/03/2022	31/03/2025	1.995.000,00
BPKAD	Subsidi Bunga	Agung Kurniawan	20.400.000,00	07/12/2021	07/12/2024	6.359.832,00
BPKAD	Subsidi Bunga	Ismed Adi Sulaksono	24.000.000,00	16/02/2023	16/02/2025	13.540.618,00
BPKAD	Subsidi Bunga	Sarini Setyowati	2.240.000,00	24/01/2022	24/01/2024	73.536,00
BPKAD	Subsidi Bunga	Sustiyowati	560.000,00	17/02/2023	17/02/2024	73.440,00
BPKAD	Subsidi Bunga	Siti Munawaroh	12.000.000,00	30/03/2022	30/03/2025	4.976.790,00
BPKAD	Subsidi Bunga	Muhammad Nur Arief Pu	24.000.000,00	03/07/2022	03/07/2025	9.450.864,00
BPKAD	Subsidi Bunga	Nur Afifah	4.800.000,00	25/01/2022	25/01/2025	1.710.625,00
BPKAD	Subsidi Bunga	Amirul Fadjri	4.800.000,00	17/02/2023	17/02/2026	3.408.125,00
BPKAD	Subsidi Bunga	Alfons Rizqi Fairuzi	4.800.000,00	25/01/2022	25/01/2025	1.710.625,00
BPKAD	Subsidi Bunga	Achmat Basori	6.400.000,00	03/08/2022	03/08/2024	594.524,00

SKPD	Uraian Aset	Nama Penyedia	Nilai Belanja	Tgl Awal	Tgl Akhir	BDD per 31 Desember 2023
BPKAD	Subsidi Bunga	Taufik	3.200.000,00	17/02/2023	17/02/2025	1.809.594,00
BPKAD	Subsidi Bunga	Sugianto	32.000.000,00	25/01/2022	25/01/2024	1.094.375,00
BPKAD	Subsidi Bunga	Asmaul Fauziyah	3.200.000,00	17/02/2023	17/02/2025	1.809.594,00
BPKAD	Subsidi Bunga	Desly Arani Gabe	4.800.000,00	17/02/2023	17/02/2025	2.714.598,00
BPKAD	Subsidi Bunga	Lia Triayuni	11.760.000,00	03/08/2022	03/08/2025	4.641.760,00
BPKAD	Subsidi Bunga	Hari Setyaningsih	10.800.000,00	17/02/2023	17/02/2026	7.669.255,00
BPKAD	Subsidi Bunga	Wiwik Suparmi	36.000.000,00	27/01/2022	27/01/2025	12.896.688,00
BPKAD	Subsidi Bunga	Anik Latifah	6.400.000,00	20/02/2023	20/02/2025	3.645.831,00
BPKAD	Subsidi Bunga	Nurul Aida	12.000.000,00	03/09/2022	03/09/2025	4.747.092,00
BPKAD	Subsidi Bunga	Dwi Ratnawati	2.400.000,00	27/01/2022	27/01/2024	88.641,00
BPKAD	Subsidi Bunga	Sulikanah	24.000.000,00	30/03/2022	30/03/2025	9.954.035,00
BPKAD	Subsidi Bunga	Tri Utami	12.000.000,00	29/03/2022	29/03/2025	4.965.852,00
BPKAD	Subsidi Bunga	Abdul Rouf	18.000.000,00	28/03/2022	28/03/2025	7.432.824,00
BPKAD	Subsidi Bunga	Suntiani	18.000.000,00	25/03/2022	25/03/2025	7.383.600,00
BPKAD	Subsidi Bunga	Mochamad Heppi Indra L	7.200.000,00	24/03/2022	24/03/2025	2.946.787,00
BPKAD	Subsidi Bunga	Irwan Susanto	18.000.000,00	24/03/2022	24/03/2025	7.367.192,00



SKPD	Uraian Aset	Nama Penyedia	Nilai Belanja	Tgl Awal	Tgl Akhir	BDD per 31 Desember 2023
BPKAD	Subsidi Bunga	Muh Rijal Supriadi	18.000.000,00	24/03/2022	24/03/2025	7.367.192,00
BPKAD	Subsidi Bunga	Nifoarota Giawa	10.800.000,00	22/03/2022	22/03/2025	4.400.715,00
BPKAD	Subsidi Bunga	Siti Kolipah	8.000.000,00	03/10/2022	03/10/2024	764.960,00
BPKAD	Subsidi Bunga	Sri Dwi Handayanti	4.800.000,00	03/02/2022	03/02/2024	485.218,00
BPKAD	Subsidi Bunga	Sulastri	3.200.000,00	03/03/2022	03/03/2024	327.825,00
BPKAD	Subsidi Bunga	Amin Muhyidin	4.800.000,00	27/01/2022	27/01/2025	1.719.375,00
BPKAD	Subsidi Bunga	Kurniadi	4.800.000,00	03/03/2022	03/03/2025	1.925.000,00
BPKAD	Subsidi Bunga	Ambarwati	4.800.000,00	03/03/2022	03/03/2025	1.925.000,00
BPKAD	Subsidi Bunga	Nurul Setiyawati	4.800.000,00	03/04/2022	03/04/2025	1.929.375,00
BPKAD	Subsidi Bunga	Andik Dwi Purnomo	36.000.000,00	03/04/2022	03/04/2025	14.471.856,00
BPKAD	Subsidi Bunga	Ratna Dwi Anggraeni	3.200.000,00	03/04/2022	03/04/2024	332.196,00
BPKAD	Subsidi Bunga	Siti Ayunah	2.400.000,00	03/05/2022	03/05/2024	252.406,00
BPKAD	Subsidi Bunga	Muhammad Fanani	11.760.000,00	27/01/2022	27/01/2025	4.212.960,00
BPKAD	Subsidi Bunga	Misnawar	3.200.000,00	28/01/2022	28/01/2024	122.556,00
BPKAD	Subsidi Bunga	Baidowi	3.200.000,00	28/01/2022	28/01/2024	122.556,00
BPKAD	Subsidi Bunga	Eka Heni Suyanti	2.400.000,00	02/02/2022	02/02/2024	108.339,00

SKPD	Uraian Aset	Nama Penyedia	Nilai Belanja	Tgl Awal	Tgl Akhir	BDD per 31 Desember 2023
BPKAD	Subsidi Bunga	Etik Rumawati	6.400.000,00	02/02/2022	02/02/2024	288.915,00
BPKAD	Subsidi Bunga	Siswadi	24.000.000,00	03/02/2022	03/02/2025	8.750.800,00
BPKAD	Subsidi Bunga	Sripah	2.400.000,00	03/02/2022	03/02/2024	111.622,00
BPKAD	Subsidi Bunga	Asma lyah	1.680.000,00	03/02/2022	03/02/2024	78.132,00
BPKAD	Subsidi Bunga	Samsul Arifin	24.000.000,00	04/02/2022	04/02/2025	8.772.677,00
BPKAD	Subsidi Bunga	Ayu Puspitasari	12.000.000,00	04/02/2022	04/02/2025	4.386.138,00
BPKAD	Subsidi Bunga	Aji Marianto	1.920.000,00	07/02/2022	07/02/2024	99.788,00
BPKAD	Subsidi Bunga	Misdi	4.800.000,00	07/02/2022	07/02/2025	1.767.500,00
BPKAD	Subsidi Bunga	M Fathul Iman	1.760.000,00	08/02/2022	08/02/2024	93.873,00
BPKAD	Subsidi Bunga	M Ikhsan	3.200.000,00	09/02/2022	09/02/2024	175.080,00
BPKAD	Subsidi Bunga	Intan Alifatul Laylidah	24.000.000,00	11/02/2022	11/02/2025	8.925.816,00
BPKAD	Subsidi Bunga	M Ibrahim	31.200.000,00	11/02/2022	11/02/2025	11.603.928,00
BPKAD	Subsidi Bunga	Septirayani Setiawati	36.000.000,00	11/02/2022	11/02/2025	13.388.928,00
BPKAD	Subsidi Bunga	Achmad Viqiananto	2.000.000,00	11/02/2022	11/02/2024	114.870,00
BPKAD	Subsidi Bunga	Muhammad Choiron	19.200.000,00	14/02/2022	14/02/2025	7.193.322,00
BPKAD	Subsidi Bunga	Risa Umami	1.680.000,00	14/02/2022	14/02/2024	103.410,00

SKPD	Uraian Aset	Nama Penyedia	Nilai Belanja	Tgl Awal	Tgl Akhir	BDD per 31 Desember 2023
BPPD	Belanja Sertifikasi SSL	Cv Tiga Putra Gemilang	23.310.000,00	13/09/2023	13/09/2024	16.386.612,00
BPPD	Lisensi Fortigate	Pt. Jadite Data Solusi	48.500.000,00	16/02/2023	16/02/2024	6.360.624,00
BKD	Biaya Sewa langganan Zoom di Badan Kepegawaian Daerah selama 1 tahun Zoom License 100 Participant 1 Year	Pt Shastaadhijaya	3.499.000,00	06/12/2023	05/12/2024	3.259.960,00
Inspektorat	Belanja Asuransi Kendaraan Bermotor	Pt Asuransi Jasaraharja Putera	12.204.850,00	16/02/2023	16/02/2024	1.600.608,00
Inspektorat	Belanja Asuransi Kendaraan Bermotor	Pt Asuransi Jasaraharja Putera	5.649.160,00	23/11/2023	23/11/2024	5.063.968,00
Inspektorat	Belanja Lisensi Zoom Meeting	Pt Smartfren Telecom, Tbk	1.608.390,00	23/11/2023	23/11/2024	1.441.678,00
Kecamatan Sidoarjo	Belanja Asuransi Barang Milik Daerah (Mobil Dinas) Kelurahan Bulusidokare Kecamatan Sidoarjo	Mnc Insurance	3.529.250,00	22/03/2023	22/03/2024	798.128,00
Kecamatan Balongbendo	Belanja Penyimpanan Google Drive 1 Tahun	Cv. Harmoni Sukses	2.000.000,00	24/11/2023	24/11/2024	1.798.170,00
			5.599.993.171,00			1.951.576.393,00

Lampiran 14 Rincian Persediaan Per OPD

OPD	Bahan	Suku Cadang	Alat Bahan Untuk Kegiatan Kantor	Obat obatan	Persediaan untuk Dijual Diserahkan	Natura dan Pakan	Komponen	Total
Dinas Pendidikan dan Kebudayaan	411.000,00	13.681.860,00	212.516.845,00	0,00	0,00	0,00	0,00	<b>226.609.705,00</b>
Dinas Kesehatan	174.116.490,00	20.266.160,00	1.224.275.543,80	32.711.385.537,79	0,00	66.468.540,00	0,00	<b>34.196.512.271,59</b>
RSUD	69.000.000,00	47.131.555,00	3.700.309.104,48	16.161.640.253,00	0,00	113.095.200,00	0,00	<b>20.091.176.112,48</b>
RSUD SIDOARJO BARAT	32.262.000,00	230.000,00	308.466.239,00	6.666.316.641,65	0,00	113.037.955,00	0,00	<b>7.120.312.835,65</b>
Dinas Pekerjaan Umum Bina Marga dan Sumber Daya Air	269.752.115,35	468.237.500,00	81.241.741,00	0,00	0,00	0,00	0,00	<b>819.231.356,35</b>
Dinas Perumahan, Permukiman, Cipta Karya dan Tata Ruang	2.970.000,00	0,00	87.412.738,00	0,00	0,00	0,00	0,00	<b>90.382.738,00</b>
Satuan Polisi Pamong Praja	0,00	0,00	17.171.561,00	0,00	0,00	0,00	0,00	<b>17.171.561,00</b>
Badan Penanggulangan Bencana Daerah	349.255.736,00	35.181.450,00	35.550.393,00	0,00	529.172.835,00	0,00	0,00	<b>949.160.414,00</b>
Dinas Sosial	0,00	0,00	1.531.810,00	0,00	0,00	22.906.800,00	0,00	<b>24.438.610,00</b>
Dinas Tenaga Kerja	0,00	0,00	2.468.600,00	0,00	0,00	0,00	0,00	<b>2.468.600,00</b>
Dinas Pemberdayaan Perempuan, Perlindungan Anak dan Keluarga Berencana	1.308.000,00	3.165.000,00	750.000,00	398.844.090,00	0,00	0,00	0,00	<b>404.067.090,00</b>
Dinas Pangan dan Pertanian	189.730.893,00	15.517.235,00	84.633.580,00	388.772.800,00	0,00	0,00	0,00	<b>678.654.508,00</b>

<b>OPD</b>	<b>Bahan</b>	<b>Suku Cadang</b>	<b>Alat Bahan Untuk Kegiatan Kantor</b>	<b>Obat obatan</b>	<b>Persediaan untuk Dijual Diserahkan</b>	<b>Natura dan Pakan</b>	<b>Komponen</b>	<b>Total</b>
Dinas Lingkungan Hidup dan Kebersihan	1.281.155.209,28	416.905.300,00	630.707.772,94	0,00	0,00	0,00	0,00	<b>2.328.768.282,22</b>
Dinas Kependudukan dan Catatan Sipil	0,00	0,00	465.435.210,00	0,00	0,00	0,00	0,00	<b>465.435.210,00</b>
Dinas Pemberdayaan Masyarakat Dan Desa	0,00	0,00	1.559.350,00	0,00	0,00	0,00	0,00	<b>1.559.350,00</b>
Dinas Perhubungan	150.334.950,00	51.338.650,00	5.600.563.169,04	0,00	0,00	0,00	9.441.504,80	<b>5.811.678.273,84</b>
Dinas Komunikasi dan Informatika	0,00	0,00	20.961.250,00	0,00	0,00	0,00	0,00	<b>20.961.250,00</b>
Dinas Koperasi dan Usaha Mikro	0,00	0,00	1.472.400,00	0,00	0,00	0,00	0,00	<b>1.472.400,00</b>
Dinas Penanaman Modal dan Pelayanan Terpadu Satu Pintu	0,00	0,00	69.660,40	0,00	0,00	0,00	0,00	<b>69.660,40</b>
Dinas Kepemudaan, Olahraga dan Pariwisata	0,00	0,00	5.409.500,00	0,00	0,00	0,00	0,00	<b>5.409.500,00</b>
Dinas Perpustakaan dan Kearsipan	142.080,00	0,00	18.032.353,00	0,00	0,00	0,00	0,00	<b>18.174.433,00</b>
Dinas Perikanan	198.000,00	8.549.800,00	4.186.920,00	0,00	0,00	0,00	0,00	<b>12.934.720,00</b>
Dinas Perindustrian dan Perdagangan	455.100,00	0,00	26.463.925,00	0,00	272.731.218,00	0,00	0,00	<b>299.650.243,00</b>

<b>OPD</b>	<b>Bahan</b>	<b>Suku Cadang</b>	<b>Alat Bahan Untuk Kegiatan Kantor</b>	<b>Obat obatan</b>	<b>Persediaan untuk Dijual Diserahkan</b>	<b>Natura dan Pakan</b>	<b>Komponen</b>	<b>Total</b>
Sekretariat Daerah	0,00	0,00	7.835.900,00	0,00	0,00	0,00	0,00	<b>7.835.900,00</b>
Sekretariat DPRD	0,00	0,00	3.054.050,00	0,00	0,00	0,00	0,00	<b>3.054.050,00</b>
Badan Perencanaan Pembangunan Daerah	170.121.000,00	0,00	162.898.999,00	0,00	0,00	0,00	0,00	<b>333.019.999,00</b>
Badan Pengelolaan Keuangan dan Aset Daerah	0,00	0,00	174.715.820,00	0,00	825.175.000,00	0,00	0,00	<b>999.890.820,00</b>
Badan Pelayanan Pajak Daerah	0,00	0,00	6.367.750,00	0,00	0,00	0,00	0,00	<b>6.367.750,00</b>
Badan Kepegawaian Daerah	0,00	70.000,00	186.513.059,00	0,00	33.075.000,00	0,00	0,00	<b>219.658.059,00</b>
Inspektorat	0,00	0,00	94.914.460,00	0,00	0,00	0,00	0,00	<b>94.914.460,00</b>
Kecamatan Sidoarjo	0,00	0,00	10.113.128,00	0,00	0,00	0,00	0,00	<b>10.113.128,00</b>
Kecamatan Candi	446.400,00	0,00	18.048.000,00	0,00	0,00	0,00	0,00	<b>18.494.400,00</b>
Kecamatan Buduran	0,00	0,00	3.831.900,00	0,00	0,00	0,00	0,00	<b>3.831.900,00</b>
Kecamatan Wonoayu	0,00	0,00	471.300,00	0,00	0,00	0,00	0,00	<b>471.300,00</b>
Kecamatan Krian	0,00	0,00	1.996.135,00	0,00	0,00	0,00	0,00	<b>1.996.135,00</b>
Kecamatan Porong	0,00	0,00	2.116.100,00	0,00	0,00	0,00	0,00	<b>2.116.100,00</b>
Kecamatan Krembung	0,00	0,00	1.846.716,00	0,00	0,00	0,00	0,00	<b>1.846.716,00</b>
Kecamatan Jabon	0,00	0,00	511.800,00	0,00	0,00	0,00	0,00	<b>511.800,00</b>
Kecamatan Balongbendo	0,00	0,00	0,00	0,00	0,00	0,00	0,00	<b>0,00</b>

<b>OPD</b>	<b>Bahan</b>	<b>Suku Cadang</b>	<b>Alat Bahan Untuk Kegiatan Kantor</b>	<b>Obat obatan</b>	<b>Persediaan untuk Dijual Diserahkan</b>	<b>Natura dan Pakan</b>	<b>Komponen</b>	<b>Total</b>
Kecamatan Tarik	0,00	0,00	10.424.531,82	0,00	0,00	0,00	0,00	<b>10.424.531,82</b>
Kecamatan Taman	0,00	0,00	1.525.400,00	0,00	0,00	0,00	0,00	<b>1.525.400,00</b>
Kecamatan Waru	0,00	0,00	982.350,00	0,00	0,00	0,00	0,00	<b>982.350,00</b>
Kecamatan Gedangan	0,00	0,00	1.525.200,00	0,00	0,00	0,00	0,00	<b>1.525.200,00</b>
Kecamatan Sedati	0,00	0,00	0,00	0,00	0,00	0,00	0,00	<b>0,00</b>
Kecamatan Tanggulangin	0,00	0,00	1.709.550,00	0,00	0,00	0,00	0,00	<b>1.709.550,00</b>
Kecamatan Tulangan	0,00	0,00	865.710,00	0,00	0,00	0,00	0,00	<b>865.710,00</b>
Kecamatan Prambon	0,00	0,00	1.371.040,00	0,00	0,00	0,00	0,00	<b>1.371.040,00</b>
Kecamatan Sukodono	0,00	0,00	8.428.450,00	0,00	0,00	0,00	0,00	<b>8.428.450,00</b>
Badan Kesatuan Bangsa dan Politik	0,00	0,00	1.942.200,00	0,00	0,00	0,00	0,00	<b>1.942.200,00</b>
	<b>2.691.658.973,63</b>	<b>1.080.274.510,00</b>	<b>13.235.199.214,48</b>	<b>56.326.959.322,44</b>	<b>1.660.154.053,00</b>	<b>315.508.495,00</b>	<b>9.441.504,80</b>	<b>75.319.196.073,35</b>

**Lampiran 15 Rincian Kontruksi Dalam Pengerjaan**

<b>No</b>	<b>Nama SKPD</b>	<b>Nama Barang</b>	<b>Tahun Perolehan</b>	<b>Harga Perolehan</b>	<b>Keterangan</b>
1	DINAS PERUMAHAN PERMUKIMAN CIPTA KARYA DAN TATA RUANG	Tanah Dalam Pengerjaan	2016	48.900.000,00	Review Dok Andalalin Pemb. Gedung Kantor Pemkab. Terpadu Sidoarjo
2	DINAS PERUMAHAN PERMUKIMAN CIPTA KARYA DAN TATA RUANG	Tanah Dalam Pengerjaan	2016	39.320.000,00	Perencanaan Pembangunan Wisma Atlit Kawasan Pemda
3	DINAS PERUMAHAN PERMUKIMAN CIPTA KARYA DAN TATA RUANG	Tanah Dalam Pengerjaan	2017	9.840.000,00	Perencanaan Pembangunan Gedung Kantor KAJARI Sidoarjo (Pembayaran 20%)
4	SEKRETARIAT DPRD	Tanah Dalam Pengerjaan	2017	48.160.000,00	Jasa Konsultasi Perencanaan Pradesign Gedung Sek. DPRD
5	DINAS PERUMAHAN PERMUKIMAN CIPTA KARYA DAN TATA RUANG	Tanah Dalam Pengerjaan	2018	5.902.400,00	Perenc Pengurugan Lahan Makam Kelurahan Pucang Anom
6	RSUD KAB SIDOARJO	Tanah Dalam Pengerjaan	2019	35.142.000,00	APRESEL PEMBELIAN TANAH
7	DINAS PERHUBUNGAN	Peralatan dan Mesin Dalam Pengerjaan	2020	7.202.712,00	Bidang Sarana dan Prasarana
8	DINAS PERHUBUNGAN	Peralatan dan Mesin Dalam Pengerjaan	2020	42.886.960,00	Bidang Sarana dan Prasarana
9	DINAS PANGAN DAN PERTANIAN	Peralatan dan Mesin Dalam Pengerjaan	2021	38.984.000,00	Jasa Konsultan Perencana Cold Storage
10	DINAS PERUMAHAN PERMUKIMAN CIPTA KARYA DAN TATA RUANG	Gedung dan Bangunan Dalam Pengerjaan	2018	7.881.800,00	Pek.Perencanaan Pembangunan Pagar Makam Kel Pucang Anom,
11	DINAS PERUMAHAN PERMUKIMAN CIPTA KARYA DAN TATA RUANG	Gedung dan Bangunan Dalam Pengerjaan	2013	49.049.000,00	Pra Perencanaan Pembangunan Gedung Kantor Terpadu Jl. Pahlawan Sidoarjo
12	DINAS PERUMAHAN PERMUKIMAN CIPTA KARYA DAN TATA RUANG	Gedung dan Bangunan Dalam Pengerjaan	2016	39.649.000,00	Pek Gedung kantor Kejarri Sidoarjo
13	DINAS PERUMAHAN PERMUKIMAN CIPTA KARYA DAN TATA RUANG	Gedung dan Bangunan Dalam Pengerjaan	2013	98.936.000,00	Pek Penyusunan studi Kelayakan Relokasi Lapas



No	Nama SKPD	Nama Barang	Tahun Perolehan	Harga Perolehan	Keterangan
14	DINAS PENDIDIKAN DAN KEBUDAYAAN	Gedung dan Bangunan Dalam Pengerjaan	2018	40.306.000,00	Perenc. Rehab SDN Kupang Kec. Jabon (TMMD)
15	DINAS PERUMAHAN PERMUKIMAN CIPTA KARYA DAN TATA RUANG	Gedung dan Bangunan Dalam Pengerjaan	2019	178.489.800,00	PERENC REHAB GEDUNG KANTOR UNTUK PEMUDA KREATIF,
16	DINAS PERUMAHAN PERMUKIMAN CIPTA KARYA DAN TATA RUANG	Gedung dan Bangunan Dalam Pengerjaan	2019	337.261.800,00	" PERENCANAAN PEMBANGUNAN ASET EKS BLK DESA TENGGULUNAN ",
17	DINAS PERUMAHAN PERMUKIMAN CIPTA KARYA DAN TATA RUANG	Gedung dan Bangunan Dalam Pengerjaan	2019	274.957.000,00	PERENC REHAB GEDUNG KANTOR MINVETCAD V/29 SIDOARJO,
18	DINAS PERUMAHAN PERMUKIMAN CIPTA KARYA DAN TATA RUANG	Gedung dan Bangunan Dalam Pengerjaan	2019	44.680.000,00	Perencanaan Rehab 2 Ruang Kelas SMPN 5 Sidoarjo ,
19	DINAS PERUMAHAN PERMUKIMAN CIPTA KARYA DAN TATA RUANG	Gedung dan Bangunan Dalam Pengerjaan	2019	134.772.000,00	Perencanaan rehab kecamatan krembung Lnjutan,
20	DINAS PERUMAHAN PERMUKIMAN CIPTA KARYA DAN TATA RUANG	Gedung dan Bangunan Dalam Pengerjaan	2019	2.300.936.000,00	Perencanaan Revitalisasi Afvoer Sidokare ,
21	DINAS PERUMAHAN PERMUKIMAN CIPTA KARYA DAN TATA RUANG	Gedung dan Bangunan Dalam Pengerjaan	2019	73.820.000,00	Perencanaan Pembangunan Gedung LVRI,
22	DINAS PERUMAHAN PERMUKIMAN CIPTA KARYA DAN TATA RUANG	Gedung dan Bangunan Dalam Pengerjaan	2019	129.827.400,00	Perencanaan Rehab Berat PKM Waru ,
23	DINAS PERUMAHAN PERMUKIMAN CIPTA KARYA DAN TATA RUANG	Gedung dan Bangunan Dalam Pengerjaan	2019	42.960.000,00	Perencanaan Pembangunan Pagar Belakang Puskesmas Prambon ,
24	DINAS PERUMAHAN PERMUKIMAN CIPTA KARYA DAN TATA RUANG	Gedung dan Bangunan Dalam Pengerjaan	2019	131.601.000,00	Pembayaran Angsuran Pertama ( 80% ) pekerjaan : Perencanaan Rehab Berat PKM Krian ,
25	DINAS PERUMAHAN PERMUKIMAN CIPTA KARYA DAN TATA RUANG	Gedung dan Bangunan Dalam Pengerjaan	2019	175.205.800,00	" PERENCANAAN REVITALISASI KOTA LAMA ",
26	DINAS PERUMAHAN PERMUKIMAN CIPTA KARYA DAN TATA RUANG	Gedung dan Bangunan Dalam Pengerjaan	2019	709.792.200,00	PEMBAYARAN ANGSURAN PERTAMA (80%) PEKERJAAN : PERENCANAAN PEMBANGUNAN PUSKESMAS TROSOBO (TAMAN) ",

No	Nama SKPD	Nama Barang	Tahun Perolehan	Harga Perolehan	Keterangan
27	DINAS PERUMAHAN PERMUKIMAN CIPTA KARYA DAN TATA RUANG	Gedung dan Bangunan Dalam Pengerjaan	2019	19.707.600,00	Perencanaan Rehab SDN Jedongcangkring Prambon ,
28	DINAS PERUMAHAN PERMUKIMAN CIPTA KARYA DAN TATA RUANG	Gedung dan Bangunan Dalam Pengerjaan	2019	50.360.000,00	Pembayaran Angsuran I 80% Pekerjaan Perencanaan Pemb SDN Gelam 2 Candi ,
29	DINAS PERUMAHAN PERMUKIMAN CIPTA KARYA DAN TATA RUANG	Gedung dan Bangunan Dalam Pengerjaan	2019	839.845.000,00	"Pembayaran Angsuran Pertama ( 80% ) pekerjaan : Prc. Pembangunan Puskesmas BARU MASANGAN WETAN ",
30	DINAS PERUMAHAN PERMUKIMAN CIPTA KARYA DAN TATA RUANG	Gedung dan Bangunan Dalam Pengerjaan	2019	516.426.200,00	Pembayaran Angsuran I Progres 30% Pekerjaan Perencanaan Pembangunan Puskesmas Baru Wonokasian Wonoayu (Baru) ,
31	DINAS PERUMAHAN PERMUKIMAN CIPTA KARYA DAN TATA RUANG	Gedung dan Bangunan Dalam Pengerjaan	2019	43.404.000,00	Pembayaran Angsuran I 80% Pekerjaan Perencanaan SDN Karangpuri II ,
32	DINAS PERUMAHAN PERMUKIMAN CIPTA KARYA DAN TATA RUANG	Gedung dan Bangunan Dalam Pengerjaan	2019	76.960.000,00	Pembayaran Angsuran I 80% Pekerjaan Perencanaan Rehab SDN Krian 1 Krian ,
33	DINAS PERUMAHAN PERMUKIMAN CIPTA KARYA DAN TATA RUANG	Gedung dan Bangunan Dalam Pengerjaan	2019	149.895.000,00	"PEMBAYARAN ANGSURAN PERTAMA (80%) PEKERJAAN: PERENC. PEMBANGUNAN GEDUNG SERBAGUNA SDN KUPANG 1 ",
34	DINAS PERUMAHAN PERMUKIMAN CIPTA KARYA DAN TATA RUANG	Gedung dan Bangunan Dalam Pengerjaan	2019	80.800.000,00	Pembayaran Angsuran I 80% Pekerjaan Perencanaan Rehab SDN Pepelegi 1 Lanjutan ,
35	DINAS PERUMAHAN PERMUKIMAN CIPTA KARYA DAN TATA RUANG	Gedung dan Bangunan Dalam Pengerjaan	2019	503.463.800,00	Pembayaran Angsuran I 30% Pekerjaan Perencanaan Rehab Puskesmas Induk Tarik ,
36	DINAS PERUMAHAN PERMUKIMAN CIPTA KARYA DAN TATA RUANG	Gedung dan Bangunan Dalam Pengerjaan	2019	39.836.800,00	Perencanaan Puskesmas Kec Krembung ,

No	Nama SKPD	Nama Barang	Tahun Perolehan	Harga Perolehan	Keterangan
37	DINAS PERUMAHAN PERMUKIMAN CIPTA KARYA DAN TATA RUANG	Gedung dan Bangunan Dalam Pengerjaan	2019	73.000.000,00	Pembayaran Angsuran I 80% Pekerjaan Perencanaan Pemb RKB SDN Pulungan Kec Sedati ,
38	DINAS PERUMAHAN PERMUKIMAN CIPTA KARYA DAN TATA RUANG	Gedung dan Bangunan Dalam Pengerjaan	2019	525.019.000,00	Pembayaran Angsuran Pertama ( 80% ) pekerjaan : Perencanaan Pembangunan Puskesmas Krembangan Taman ,
39	DINAS PERUMAHAN PERMUKIMAN CIPTA KARYA DAN TATA RUANG	Gedung dan Bangunan Dalam Pengerjaan	2019	39.660.000,00	Pembayaran Angsuran Pertama ( 80% ) pekerjaan : Prc. Pembangunan Puskesmas Urangagung,
40	DINAS PERUMAHAN PERMUKIMAN CIPTA KARYA DAN TATA RUANG	Gedung dan Bangunan Dalam Pengerjaan	2019	436.371.000,00	Perencanaan Rehab Berat Puskesmas Wonoayu ,
41	DINAS PERUMAHAN PERMUKIMAN CIPTA KARYA DAN TATA RUANG	Gedung dan Bangunan Dalam Pengerjaan	2019	80.080.000,00	Perencanaan Pembangunan Pustu Punggul Gedangan
42	DINAS PERUMAHAN PERMUKIMAN CIPTA KARYA DAN TATA RUANG	Gedung dan Bangunan Dalam Pengerjaan	2019	662.019.000,00	Pembayaran Angsuran Pertama (80 %) Pekerjaan :Perencanaan pembangunan rumah sakit tipe D di sukodono,
43	DINAS PERUMAHAN PERMUKIMAN CIPTA KARYA DAN TATA RUANG	Gedung dan Bangunan Dalam Pengerjaan	2019	100.366.600,00	"PEMBY. ANGS PERTAMA (80%) PEK: PERENC PEMBANGUNAN PUSK TAMBAK SUMUR - WARU ",
44	DINAS PERUMAHAN PERMUKIMAN CIPTA KARYA DAN TATA RUANG	Gedung dan Bangunan Dalam Pengerjaan	2019	81.200.000,00	Pembayaran Angsuran I 80% Pekerjaan Perencanaan Rehab SDN Sawohan 1 Buduran (lanjutan) ,
45	DINAS PERUMAHAN PERMUKIMAN CIPTA KARYA DAN TATA RUANG	Gedung dan Bangunan Dalam Pengerjaan	2019	44.604.000,00	Pekerjaan Perencanaan Pemb RKB SDN Sedati Gede 1 Kec Sedati ,
46	DINAS PERUMAHAN PERMUKIMAN CIPTA KARYA DAN TATA RUANG	Gedung dan Bangunan Dalam Pengerjaan	2019	80.880.000,00	Pembayaran Angsuran I 80% Pekerjaan Perencanaan Rehab SDN Sidokare IV Sidoarjo ,
47	DINAS PERUMAHAN PERMUKIMAN CIPTA KARYA DAN TATA RUANG	Gedung dan Bangunan Dalam Pengerjaan	2019	71.884.000,00	Pembayaran Angsuran I 80% Pekerjaan Perencanaan Pemb RKB SDN Sidokepuh 1 Kec Buduran ,

No	Nama SKPD	Nama Barang	Tahun Perolehan	Harga Perolehan	Keterangan
48	DINAS PERUMAHAN PERMUKIMAN CIPTA KARYA DAN TATA RUANG	Gedung dan Bangunan Dalam Pengerjaan	2019	49.490.000,00	Pembayaran Angsuran I (80%) Pekerjaan Perencanaan Pembangunan RKB SDN Suko 2 Lanjutan ,
49	DINAS PERUMAHAN PERMUKIMAN CIPTA KARYA DAN TATA RUANG	Gedung dan Bangunan Dalam Pengerjaan	2019	66.520.000,00	Pembayaran Angsuran I 80% Pekerjaan Perencanaan Rehab SDN Sukodono 1 ,
50	DINAS PERUMAHAN PERMUKIMAN CIPTA KARYA DAN TATA RUANG	Gedung dan Bangunan Dalam Pengerjaan	2019	80.800.000,00	Pembayaran Angsuran I 80% Pekerjaan Perencanaan Rehab SDN Sumorame Candi ,
51	DINAS PERUMAHAN PERMUKIMAN CIPTA KARYA DAN TATA RUANG	Gedung dan Bangunan Dalam Pengerjaan	2019	80.560.000,00	Pembayaran Angsuran I 80% Pekerjaan Perencanaan Rehab SDN Tanggul ,
52	DINAS PERUMAHAN PERMUKIMAN CIPTA KARYA DAN TATA RUANG	Gedung dan Bangunan Dalam Pengerjaan	2019	79.960.000,00	Pembayaran Angsuran I 80% Pekerjaan Perencanaan Rehab SDN Temu 2 Prambon Lanjutan ,
53	DINAS PERUMAHAN PERMUKIMAN CIPTA KARYA DAN TATA RUANG	Gedung dan Bangunan Dalam Pengerjaan	2019	33.200.000,00	Pembayaran Angsuran I 80% Pekerjaan Perencanaan Rehab SDN Tlasih Kec Tulangan ,
54	DINAS PERUMAHAN PERMUKIMAN CIPTA KARYA DAN TATA RUANG	Gedung dan Bangunan Dalam Pengerjaan	2019	79.600.000,00	Pembayaran Angsuran I 80% Pekerjaan Perencanaan rehab SDN Wage 2 Taman ,
55	DINAS PERUMAHAN PERMUKIMAN CIPTA KARYA DAN TATA RUANG	Gedung dan Bangunan Dalam Pengerjaan	2019	80.480.000,00	Pembayaran Angsuran I 80% Pekerjaan Perencanaan Rehab dan Pembangunan RKB SDN Waru 1 Kec Waru ,
56	DINAS PERUMAHAN PERMUKIMAN CIPTA KARYA DAN TATA RUANG	Gedung dan Bangunan Dalam Pengerjaan	2019	54.031.368,00	Pembayaran Angsuran I 80% Pekerjaan Perencanaan Rehab SDN Wedoro Kec Waru ,
57	DINAS PERUMAHAN PERMUKIMAN CIPTA KARYA DAN TATA RUANG	Gedung dan Bangunan Dalam Pengerjaan	2019	25.320.000,00	Pembayaran Angsuran I 80% Pekerjaan Perencanaan Pemb KM SDN Wirobiting 2 Kec Prambon ,
58	DINAS PERUMAHAN PERMUKIMAN CIPTA KARYA DAN TATA RUANG	Gedung dan Bangunan Dalam Pengerjaan	2019	49.720.000,00	Perencanaan Pemb Pagar SDN Gamping 2 Lanjutan ,

No	Nama SKPD	Nama Barang	Tahun Perolehan	Harga Perolehan	Keterangan
59	DINAS PERUMAHAN PERMUKIMAN CIPTA KARYA DAN TATA RUANG	Gedung dan Bangunan Dalam Pengerjaan	2019	75.020.000,00	Pembayaran Angsuran I 80% Pekerjaan Perencanaan Pemb Pagar SDN Gamping 2 Lanjutan ,
60	DINAS PERUMAHAN PERMUKIMAN CIPTA KARYA DAN TATA RUANG	Gedung dan Bangunan Dalam Pengerjaan	2019	174.020.800,00	"PEMBY ANGSURAN PERTAMA (80%) PEK : PERENCANAAN PEMB SDN GAMPING ROWO LANJUTAN ",
61	DINAS PERUMAHAN PERMUKIMAN CIPTA KARYA DAN TATA RUANG	Gedung dan Bangunan Dalam Pengerjaan	2019	116.291.000,00	PEMBAYARAN ANGSURAN PERTAMA (80%) PEKERJAAN PERENCANAAN PEMB RKB SDN CELEP 1 LANJUTAN ,
62	DINAS PERUMAHAN PERMUKIMAN CIPTA KARYA DAN TATA RUANG	Gedung dan Bangunan Dalam Pengerjaan	2019	59.780.000,00	Pembayaran Angsuran I 80% Pekerjaan Perencanaan Rehab Ruang Kelas SMPN 1 Candi ,
63	DINAS PERUMAHAN PERMUKIMAN CIPTA KARYA DAN TATA RUANG	Gedung dan Bangunan Dalam Pengerjaan	2019	119.271.000,00	Pembayaran Angsuran I 80% Pekerjaan Perencanaan Pembangunan SMPN 1 Buduran Lanjutan ,
64	DINAS PERUMAHAN PERMUKIMAN CIPTA KARYA DAN TATA RUANG	Gedung dan Bangunan Dalam Pengerjaan	2019	71.840.000,00	Pembayaran Angsuran I 80% Pekerjaan Perencanaan Rehab SDN Banjarasri Tanggulangin (lanjutan)
65	DINAS PERUMAHAN PERMUKIMAN CIPTA KARYA DAN TATA RUANG	Gedung dan Bangunan Dalam Pengerjaan	2019	48.120.000,00	Perencanaan Rehab 3 Ruang Kelas SMP Negeri 1 Prambon ,
66	DINAS PERUMAHAN PERMUKIMAN CIPTA KARYA DAN TATA RUANG	Gedung dan Bangunan Dalam Pengerjaan	2019	53.200.000,00	Pembayaran Angsuran I 80% Pekerjaan Perencanaan Rehab SDN Banjarkemantren Kec Buduran ,
67	DINAS PERUMAHAN PERMUKIMAN CIPTA KARYA DAN TATA RUANG	Gedung dan Bangunan Dalam Pengerjaan	2019	81.240.000,00	Pembayaran Angsuran I 80% Pekerjaan Perencanaan Pemb 2 RKB SMPN 1 Taman ,
68	DINAS PERUMAHAN PERMUKIMAN CIPTA KARYA DAN TATA RUANG	Gedung dan Bangunan Dalam Pengerjaan	2019	73.200.000,00	Pembayaran Angsuran I 80% Pekerjaan Perencanaan Rehab SDN Berbek Kec Waru ,

No	Nama SKPD	Nama Barang	Tahun Perolehan	Harga Perolehan	Keterangan
69	DINAS PERUMAHAN PERMUKIMAN CIPTA KARYA DAN TATA RUANG	Gedung dan Bangunan Dalam Pengerjaan	2019	49.360.000,00	Pembayaran Angsuran I 80% Pekerjaan Perencanaan Rehab 3 Ruang Kelas SMPN 2 Balongbendo,
70	DINAS PERUMAHAN PERMUKIMAN CIPTA KARYA DAN TATA RUANG	Gedung dan Bangunan Dalam Pengerjaan	2019	137.267.000,00	"Pembayaran Angsuran Pertama ( 80%) pekerjaan : Perencanaan Pemb SDN Buncitan lanjutan ",
71	DINAS PERUMAHAN PERMUKIMAN CIPTA KARYA DAN TATA RUANG	Gedung dan Bangunan Dalam Pengerjaan	2019	43.351.200,00	Perencanaan Rehab 2 Ruang Kelas SMPN 2 Buduran ,
72	DINAS PERUMAHAN PERMUKIMAN CIPTA KARYA DAN TATA RUANG	Gedung dan Bangunan Dalam Pengerjaan	2019	142.899.800,00	"PEMBAYARAN ANGSURAN PERTAMA (80%) PEKERJAAN PERENCANAAN PEMB RKB SDN CEMENGGALANG SIDOARJO LANJUTAN ",
73	DINAS PERUMAHAN PERMUKIMAN CIPTA KARYA DAN TATA RUANG	Gedung dan Bangunan Dalam Pengerjaan	2019	79.600.000,00	Pembayaran Angsuran I 80% Pekerjaan Perencanaan Pembangunan 2 RKB SMPN 2 Candi ,
74	DINAS PERUMAHAN PERMUKIMAN CIPTA KARYA DAN TATA RUANG	Gedung dan Bangunan Dalam Pengerjaan	2019	47.720.000,00	Pembayaran Angsuran I 80% Pekerjaan Perencanaan Rehab 3 Ruang SMPN 2 Gedangan ,
75	DINAS PERUMAHAN PERMUKIMAN CIPTA KARYA DAN TATA RUANG	Gedung dan Bangunan Dalam Pengerjaan	2019	59.600.000,00	Pembayaran Angsuran I 80% Pekerjaan Perencanaan Rehab SMPN 2 Jabon Lanjutan ,
76	DINAS PERUMAHAN PERMUKIMAN CIPTA KARYA DAN TATA RUANG	Gedung dan Bangunan Dalam Pengerjaan	2019	59.600.000,00	Pembayaran Angsuran I 80% Pekerjaan Perencanaan Rehab Ruang Kelas SMPN 2 Krembung ,
77	DINAS PERUMAHAN PERMUKIMAN CIPTA KARYA DAN TATA RUANG	Gedung dan Bangunan Dalam Pengerjaan	2019	59.000.000,00	Pembayaran Angsuran I 80% Pekerjaan Perencanaan rehab 3 ruang kelas SMP Negeri 2 Tarik,
78	DINAS PERUMAHAN PERMUKIMAN CIPTA KARYA DAN TATA RUANG	Gedung dan Bangunan Dalam Pengerjaan	2019	43.832.000,00	Perencanaan Rehab 2 Ruang Kelas SMP Negeri 2 Sukodono ,

No	Nama SKPD	Nama Barang	Tahun Perolehan	Harga Perolehan	Keterangan
79	DINAS PERUMAHAN PERMUKIMAN CIPTA KARYA DAN TATA RUANG	Gedung dan Bangunan Dalam Pengerjaan	2019	46.240.000,00	Pembayaran Angsuran I 80% Pekerjaan Perencanaan Rehab 3 ruang Kelas SMP Negeri 3 Krian ,
80	DINAS PERUMAHAN PERMUKIMAN CIPTA KARYA DAN TATA RUANG	Gedung dan Bangunan Dalam Pengerjaan	2019	59.360.000,00	Pembayaran Angsuran I 80% Pekerjaan Perencanaan Rehab 3 Ruang Kelas SMPN 2 Taman ,
81	DINAS PERUMAHAN PERMUKIMAN CIPTA KARYA DAN TATA RUANG	Gedung dan Bangunan Dalam Pengerjaan	2019	79.480.000,00	Pembayaran Angsuran I 80% Pekerjaan Perencanaan Rehab 5 Ruang Kelas SMPN 1 Balongbendo ,
82	DINAS PERUMAHAN PERMUKIMAN CIPTA KARYA DAN TATA RUANG	Gedung dan Bangunan Dalam Pengerjaan	2019	52.000.000,00	Pembayaran Angsuran I 80% Pekerjaan Perencanaan Rehab Aula SMPN 1 Sidoarjo
83	DINAS PERUMAHAN PERMUKIMAN CIPTA KARYA DAN TATA RUANG	Gedung dan Bangunan Dalam Pengerjaan	2019	59.680.000,00	Pembayaran Angsuran I 80% Pekerjaan Perencanaan Rehab Kelas SMPN 1 Porong ,
84	DINAS PERUMAHAN PERMUKIMAN CIPTA KARYA DAN TATA RUANG	Gedung dan Bangunan Dalam Pengerjaan	2019	64.160.000,00	Pembayaran Angsuran I 80% Pekerjaan Perencanaan Pemb Ruang Belajar lainnya (RBL) SMP Negeri 2 Waru ,
85	DINAS PERUMAHAN PERMUKIMAN CIPTA KARYA DAN TATA RUANG	Gedung dan Bangunan Dalam Pengerjaan	2019	63.080.000,00	Pembayaran Angsuran Pertama (80%) Pekerjaan Perenc. Pembangunan Ruang Belajar Lainnya (RBL) SMPN 1 Jabon,
86	DINAS PERUMAHAN PERMUKIMAN CIPTA KARYA DAN TATA RUANG	Gedung dan Bangunan Dalam Pengerjaan	2019	32.740.000,00	Pembayaran Angsuran I 80% Pekerjaan Perencanaan RKB SMPN 4 Waru ,
87	DINAS PERUMAHAN PERMUKIMAN CIPTA KARYA DAN TATA RUANG	Gedung dan Bangunan Dalam Pengerjaan	2019	59.560.000,00	Pembayaran Angsuran I 80% Pekerjaan Perc Rehab Ruang Kelas SMPN 1 Tulangan (3RK) ,
88	DINAS PERUMAHAN PERMUKIMAN CIPTA KARYA DAN TATA RUANG	Gedung dan Bangunan Dalam Pengerjaan	2019	43.324.000,00	Pembayaran Angsuran I 80% Pekerjaan Perencanaan Rehab 3 Ruang Kelas SMP Negeri 1 Waru ,

No	Nama SKPD	Nama Barang	Tahun Perolehan	Harga Perolehan	Keterangan
89	DINAS PERUMAHAN PERMUKIMAN CIPTA KARYA DAN TATA RUANG	Gedung dan Bangunan Dalam Pengerjaan	2019	48.480.000,00	Perencanaan Pembangunan Lapangan Bola Basket Outdoor ,
90	DINAS PERUMAHAN PERMUKIMAN CIPTA KARYA DAN TATA RUANG	Gedung dan Bangunan Dalam Pengerjaan	2019	121.039.600,00	Perencanaa Pemel Gedung Olah Raga Bola Voli Pantai ,
91	DINAS PERUMAHAN PERMUKIMAN CIPTA KARYA DAN TATA RUANG	Gedung dan Bangunan Dalam Pengerjaan	2019	165.406.800,00	Perencanaan pembangunan lintasan sepatu roda ,
92	DINAS PERUMAHAN PERMUKIMAN CIPTA KARYA DAN TATA RUANG	Gedung dan Bangunan Dalam Pengerjaan	2019	20.700.000,00	Perencanaan Pemeliharaan dan Pemasangan Lampu di Gedung Bulu Tangkis
93	DINAS PERUMAHAN PERMUKIMAN CIPTA KARYA DAN TATA RUANG	Gedung dan Bangunan Dalam Pengerjaan	2019	79.980.000,00	Perencanaan Pembangunan Sarana Pendukung GOR di Jabon ,
94	DINAS PERUMAHAN PERMUKIMAN CIPTA KARYA DAN TATA RUANG	Gedung dan Bangunan Dalam Pengerjaan	2019	53.500.000,00	Perencanaan Pemeliharaan Instalasi Penjernih Air Kolam Renang ,
95	DINAS PERUMAHAN PERMUKIMAN CIPTA KARYA DAN TATA RUANG	Gedung dan Bangunan Dalam Pengerjaan	2019	43.880.000,00	Perencanaan Penambahan Sarana Kolam Renang ,
96	DINAS PERUMAHAN PERMUKIMAN CIPTA KARYA DAN TATA RUANG	Gedung dan Bangunan Dalam Pengerjaan	2019	81.040.000,00	Perencanaan Revitalisasi Lapangan Tenis Indoor ,
97	DINAS PERUMAHAN PERMUKIMAN CIPTA KARYA DAN TATA RUANG	Gedung dan Bangunan Dalam Pengerjaan	2019	740.696.000,00	Perencanaan Perbaikan Lintasan Atletik dan Perbaikan Sarana Penunjang Stadion ,
98	DINAS PERUMAHAN PERMUKIMAN CIPTA KARYA DAN TATA RUANG	Gedung dan Bangunan Dalam Pengerjaan	2019	1.080.636.200,00	Perencanaan Pembangunan Bumi Perkemahan Lanjutan ,
99	DINAS PERUMAHAN PERMUKIMAN CIPTA KARYA DAN TATA RUANG	Gedung dan Bangunan Dalam Pengerjaan	2019	99.409.000,00	Review Design Pembangunan Sarpras MPP dan Landscape SCC Lanjutan ,
100	DINAS PERUMAHAN PERMUKIMAN CIPTA KARYA DAN TATA RUANG	Gedung dan Bangunan Dalam Pengerjaan	2019	78.400.000,00	Review Perencanaan Pembangunan SCC Lanjutan ,
101	DINAS PERUMAHAN PERMUKIMAN CIPTA KARYA DAN TATA RUANG	Gedung dan Bangunan Dalam Pengerjaan	2019	781.249.000,00	" PERENC REHAB GEDUNG PKK DILINGKUP PENDOPO ",



No	Nama SKPD	Nama Barang	Tahun Perolehan	Harga Perolehan	Keterangan
102	DINAS PERUMAHAN PERMUKIMAN CIPTA KARYA DAN TATA RUANG	Gedung dan Bangunan Dalam Pengerjaan	2019	78.480.000,00	Pembayaran Angsuran pertama (80%) Pekerjaan : Perencanaan terminal dan RTH Eks kantor Kec. Sukodono , dan honorarium
103	DINAS LINGKUNGAN HIDUP DAN KEBERSIHAN	Gedung dan Bangunan Dalam Pengerjaan	2019	74.308.080,00	Pekerjaan Perencanaan Revitalisasi Taman Abirupa
104	DINAS LINGKUNGAN HIDUP DAN KEBERSIHAN	Gedung dan Bangunan Dalam Pengerjaan	2019	43.356.480,00	Pekerjaan Perencanaan Revitalisasi Taman Abhirama
105	DINAS LINGKUNGAN HIDUP DAN KEBERSIHAN	Gedung dan Bangunan Dalam Pengerjaan	2019	47.160.280,00	Pekerjaan Perencanaan Revitalisasi Taman Dwarakerta
106	DINAS LINGKUNGAN HIDUP DAN KEBERSIHAN	Gedung dan Bangunan Dalam Pengerjaan	2019	61.774.240,00	Pekerjaan Perencanaan Taman Alun-alun
107	DINAS LINGKUNGAN HIDUP DAN KEBERSIHAN	Gedung dan Bangunan Dalam Pengerjaan	2019	66.584.760,00	Pekerjaan Perencanaan Revitalisasi Taman Tanjung Puri
108	DINAS LINGKUNGAN HIDUP DAN KEBERSIHAN	Gedung dan Bangunan Dalam Pengerjaan	2019	71.068.800,00	Pekerjaan Perencanaan Revitalisasi Taman Monumen Pancasila
109	DINAS LINGKUNGAN HIDUP DAN KEBERSIHAN	Gedung dan Bangunan Dalam Pengerjaan	2019	39.207.280,00	Pekerjaan Perencanaan Revitalisasi Taman Bundaran GOR
110	DINAS LINGKUNGAN HIDUP DAN KEBERSIHAN	Gedung dan Bangunan Dalam Pengerjaan	2019	56.900.120,00	Pekerjaan Perencanaan Taman Apkasi
111	DINAS PERUMAHAN PERMUKIMAN CIPTA KARYA DAN TATA RUANG	Gedung dan Bangunan Dalam Pengerjaan	2019	14.230.238.000,00	Pembangunan Gedung Wisma Atlit
112	DINAS PERHUBUNGAN	Gedung dan Bangunan Dalam Pengerjaan	2020	13.810.000,00	Gedung Workshop - Bidang Sarana dan Prasarana
113	DINAS KOPERASI DAN USAHA MIKRO	Gedung dan Bangunan Dalam Pengerjaan	2020	7.837.500,00	Jasa Konsultasi Perencanaan (Gudang)
114	DINAS PERUMAHAN PERMUKIMAN CIPTA KARYA DAN TATA RUANG	Gedung dan Bangunan Dalam Pengerjaan	2020	203.360.700,00	Perencanaan Rehab Gedung PUSKESMAS - JABON
115	DINAS PERUMAHAN PERMUKIMAN CIPTA KARYA DAN TATA RUANG	Gedung dan Bangunan Dalam Pengerjaan	2020	140.050.300,00	Perencanaan Gedung PUSKESMAS - KRIAN

No	Nama SKPD	Nama Barang	Tahun Perolehan	Harga Perolehan	Keterangan
116	DINAS PERUMAHAN PERMUKIMAN CIPTA KARYA DAN TATA RUANG	Gedung dan Bangunan Dalam Pengerjaan	2020	32.471.500,00	SD - BANGSRI
117	DINAS PERUMAHAN PERMUKIMAN CIPTA KARYA DAN TATA RUANG	Gedung dan Bangunan Dalam Pengerjaan	2020	44.511.500,00	SD - gempolsari ,
118	DINAS PERUMAHAN PERMUKIMAN CIPTA KARYA DAN TATA RUANG	Gedung dan Bangunan Dalam Pengerjaan	2020	32.358.700,00	SD - GELANG - TULANGAN
119	DINAS PERUMAHAN PERMUKIMAN CIPTA KARYA DAN TATA RUANG	Gedung dan Bangunan Dalam Pengerjaan	2020	44.245.100,00	SD- kendalsewu - CANDI
120	DINAS PERUMAHAN PERMUKIMAN CIPTA KARYA DAN TATA RUANG	Gedung dan Bangunan Dalam Pengerjaan	2020	32.248.300,00	SD - kloposepuluh - SUKODONO
121	DINAS PERUMAHAN PERMUKIMAN CIPTA KARYA DAN TATA RUANG	Gedung dan Bangunan Dalam Pengerjaan	2020	56.037.900,00	SD - klurak - CANDI
122	DINAS PERUMAHAN PERMUKIMAN CIPTA KARYA DAN TATA RUANG	Gedung dan Bangunan Dalam Pengerjaan	2020	79.977.100,00	SD - Kramat Temenggung - Balongbendo,
123	DINAS PERUMAHAN PERMUKIMAN CIPTA KARYA DAN TATA RUANG	Gedung dan Bangunan Dalam Pengerjaan	2020	56.089.100,00	sd - magersari sidoarjo,
124	DINAS PERUMAHAN PERMUKIMAN CIPTA KARYA DAN TATA RUANG	Gedung dan Bangunan Dalam Pengerjaan	2020	56.323.500,00	SD Pangreh ,
125	DINAS PERUMAHAN PERMUKIMAN CIPTA KARYA DAN TATA RUANG	Gedung dan Bangunan Dalam Pengerjaan	2020	56.257.900,00	sd- pucang
126	DINAS PERUMAHAN PERMUKIMAN CIPTA KARYA DAN TATA RUANG	Gedung dan Bangunan Dalam Pengerjaan	2020	71.663.500,00	SD Punggul Gedangan ,
127	DINAS PERUMAHAN PERMUKIMAN CIPTA KARYA DAN TATA RUANG	Gedung dan Bangunan Dalam Pengerjaan	2020	47.533.100,00	sd semambung II Gedangan,
128	DINAS PERUMAHAN PERMUKIMAN CIPTA KARYA DAN TATA RUANG	Gedung dan Bangunan Dalam Pengerjaan	2020	75.982.700,00	SD Sidodadi Taman ,
129	DINAS PERUMAHAN PERMUKIMAN CIPTA KARYA DAN TATA RUANG	Gedung dan Bangunan Dalam Pengerjaan	2020	55.993.900,00	SD Sidomulyo -Buduran,
130	DINAS PERUMAHAN PERMUKIMAN CIPTA KARYA DAN TATA RUANG	Gedung dan Bangunan Dalam Pengerjaan	2020	42.859.500,00	smp 1 tanggulagin - kalisampurno,

No	Nama SKPD	Nama Barang	Tahun Perolehan	Harga Perolehan	Keterangan
131	DINAS PERUMAHAN PERMUKIMAN CIPTA KARYA DAN TATA RUANG	Gedung dan Bangunan Dalam Pengerjaan	2020	43.671.500,00	SMPN 1 Krembung - MOJORUNTUT
132	DINAS PERUMAHAN PERMUKIMAN CIPTA KARYA DAN TATA RUANG	Gedung dan Bangunan Dalam Pengerjaan	2020	71.971.500,00	smpn 1 sukodono,
133	DINAS PERUMAHAN PERMUKIMAN CIPTA KARYA DAN TATA RUANG	Gedung dan Bangunan Dalam Pengerjaan	2020	235.569.100,00	SMPN 1 Tarik - Kemuning
134	DINAS PERUMAHAN PERMUKIMAN CIPTA KARYA DAN TATA RUANG	Gedung dan Bangunan Dalam Pengerjaan	2020	64.241.900,00	sd tenggulununan candi,
135	DINAS PERUMAHAN PERMUKIMAN CIPTA KARYA DAN TATA RUANG	Gedung dan Bangunan Dalam Pengerjaan	2020	64.049.900,00	sd terik krian ,
136	DINAS PERUMAHAN PERMUKIMAN CIPTA KARYA DAN TATA RUANG	Gedung dan Bangunan Dalam Pengerjaan	2020	56.367.500,00	sd trompoasri 2,
137	DINAS PERUMAHAN PERMUKIMAN CIPTA KARYA DAN TATA RUANG	Gedung dan Bangunan Dalam Pengerjaan	2020	32.427.500,00	sd tulangan ,
138	DINAS PERUMAHAN PERMUKIMAN CIPTA KARYA DAN TATA RUANG	Gedung dan Bangunan Dalam Pengerjaan	2020	67.198.700,00	SD Waung Kec. Krembung ,
139	DINAS PERUMAHAN PERMUKIMAN CIPTA KARYA DAN TATA RUANG	Gedung dan Bangunan Dalam Pengerjaan	2020	64.217.900,00	sd negeri wedi
140	DINAS PERUMAHAN PERMUKIMAN CIPTA KARYA DAN TATA RUANG	Gedung dan Bangunan Dalam Pengerjaan	2020	67.748.000,00	SD Wedoroklurak Candi,
141	DINAS PERUMAHAN PERMUKIMAN CIPTA KARYA DAN TATA RUANG	Gedung dan Bangunan Dalam Pengerjaan	2020	80.019.500,00	SD - TEBEL-GEDANGAN
142	DINAS PERUMAHAN PERMUKIMAN CIPTA KARYA DAN TATA RUANG	Gedung dan Bangunan Dalam Pengerjaan	2020	81.500.000,00	gedung Ex. Kantor MUI ,
143	DINAS PERUMAHAN PERMUKIMAN CIPTA KARYA DAN TATA RUANG	Gedung dan Bangunan Dalam Pengerjaan	2020	33.600.000,00	gedung kedungpeluk
144	DINAS PERUMAHAN PERMUKIMAN CIPTA KARYA DAN TATA RUANG	Gedung dan Bangunan Dalam Pengerjaan	2020	49.933.600,00	gedung Kelurahan Bulusidokare ,
145	DINAS PERUMAHAN PERMUKIMAN CIPTA KARYA DAN TATA RUANG	Gedung dan Bangunan Dalam Pengerjaan	2020	66.063.200,00	Kantor Kelurahan Celep,

No	Nama SKPD	Nama Barang	Tahun Perolehan	Harga Perolehan	Keterangan
146	DINAS PERUMAHAN PERMUKIMAN CIPTA KARYA DAN TATA RUANG	Gedung dan Bangunan Dalam Pengerjaan	2020	49.337.600,00	Kantor Kelurahan Cemengkalang,
147	DINAS PERUMAHAN PERMUKIMAN CIPTA KARYA DAN TATA RUANG	Gedung dan Bangunan Dalam Pengerjaan	2020	49.679.200,00	kelurahan gebang - gebang,
148	DINAS PERUMAHAN PERMUKIMAN CIPTA KARYA DAN TATA RUANG	Gedung dan Bangunan Dalam Pengerjaan	2020	121.900.800,00	Kantor Kecamatan Tanggulangin -
149	DINAS PERUMAHAN PERMUKIMAN CIPTA KARYA DAN TATA RUANG	Gedung dan Bangunan Dalam Pengerjaan	2020	29.816.800,00	kantor - kendalpecabean (pembangunan tpst) ,
150	DINAS PERUMAHAN PERMUKIMAN CIPTA KARYA DAN TATA RUANG	Gedung dan Bangunan Dalam Pengerjaan	2020	81.331.200,00	kantor KNPI dan KPA,
151	DINAS PERUMAHAN PERMUKIMAN CIPTA KARYA DAN TATA RUANG	Gedung dan Bangunan Dalam Pengerjaan	2020	49.669.600,00	Kantor Kelurahan Lemahputro
152	DINAS PERUMAHAN PERMUKIMAN CIPTA KARYA DAN TATA RUANG	Gedung dan Bangunan Dalam Pengerjaan	2020	49.339.200,00	kantor kelurahan magersari ,
153	DINAS PERUMAHAN PERMUKIMAN CIPTA KARYA DAN TATA RUANG	Gedung dan Bangunan Dalam Pengerjaan	2020	81.404.800,00	kantor Pendopo no,
154	DINAS PERUMAHAN PERMUKIMAN CIPTA KARYA DAN TATA RUANG	Gedung dan Bangunan Dalam Pengerjaan	2020	49.536.800,00	Kantor Kelurahan Pucanganom ,
155	DINAS PERUMAHAN PERMUKIMAN CIPTA KARYA DAN TATA RUANG	Gedung dan Bangunan Dalam Pengerjaan	2020	49.295.200,00	kantor kelurahan sidokare
156	DINAS PERUMAHAN PERMUKIMAN CIPTA KARYA DAN TATA RUANG	Gedung dan Bangunan Dalam Pengerjaan	2020	132.479.200,00	Kantor Kelurahan Taman,
157	DINAS PERUMAHAN PERMUKIMAN CIPTA KARYA DAN TATA RUANG	Gedung dan Bangunan Dalam Pengerjaan	2020	33.792.800,00	kantor kecamatan WARU
158	DINAS PERUMAHAN PERMUKIMAN CIPTA KARYA DAN TATA RUANG	Gedung dan Bangunan Dalam Pengerjaan	2020	128.236.000,00	kantor Gedung PKK Kec. Waru ,
159	DINAS PERUMAHAN PERMUKIMAN CIPTA KARYA DAN TATA RUANG	Gedung dan Bangunan Dalam Pengerjaan	2020	1.005.288.000,00	kantor diklat BKD
160	DINAS PERUMAHAN PERMUKIMAN CIPTA KARYA DAN TATA RUANG	Gedung dan Bangunan Dalam Pengerjaan	2020	501.554.400,00	kantor SETDA

No	Nama SKPD	Nama Barang	Tahun Perolehan	Harga Perolehan	Keterangan
161	DINAS PERUMAHAN PERMUKIMAN CIPTA KARYA DAN TATA RUANG	Gedung dan Bangunan Dalam Pengerjaan	2020	1.139.351.040,00	kantor Gedung LVRI - sesuai ,
162	DINAS PERUMAHAN PERMUKIMAN CIPTA KARYA DAN TATA RUANG	Gedung dan Bangunan Dalam Pengerjaan	2020	3.512.987.200,00	kantor SETDA
163	DINAS PERUMAHAN PERMUKIMAN CIPTA KARYA DAN TATA RUANG	Gedung dan Bangunan Dalam Pengerjaan	2020	39.680.000,00	Masjid RUSUNAWA Ngelom
164	DINAS PERUMAHAN PERMUKIMAN CIPTA KARYA DAN TATA RUANG	Gedung dan Bangunan Dalam Pengerjaan	2020	45.440.000,00	Masjid di Rusunawa Wonocolo
165	DINAS PERUMAHAN PERMUKIMAN CIPTA KARYA DAN TATA RUANG	Gedung dan Bangunan Dalam Pengerjaan	2020	1.927.752.800,00	Perencanaan Revitalisasi Depo Pasar Ikan Lingkar Timur
166	DINAS PERUMAHAN PERMUKIMAN CIPTA KARYA DAN TATA RUANG	Gedung dan Bangunan Dalam Pengerjaan	2020	40.497.600,00	perencanaan pembangunan gedung kantor sederhana kel. pekauman
167	DINAS PERUMAHAN PERMUKIMAN CIPTA KARYA DAN TATA RUANG	Gedung dan Bangunan Dalam Pengerjaan	2020	79.359.500,00	Perencanaan Rehab Gedung SDN Pucang I
168	DINAS PERUMAHAN PERMUKIMAN CIPTA KARYA DAN TATA RUANG	Gedung dan Bangunan Dalam Pengerjaan	2020	66.457.100,00	Perencanaan Rehab Gedung SDN Kedungpandan
169	DINAS PERUMAHAN PERMUKIMAN CIPTA KARYA DAN TATA RUANG	Gedung dan Bangunan Dalam Pengerjaan	2020	40.289.100,00	Perencanaan Rehab Gedung SDN 2 Sruni Gedangan
170	DINAS PERUMAHAN PERMUKIMAN CIPTA KARYA DAN TATA RUANG	Gedung dan Bangunan Dalam Pengerjaan	2020	39.668.400,00	Perencanaan U-ditch Pasar Porong
171	DINAS PERUMAHAN PERMUKIMAN CIPTA KARYA DAN TATA RUANG	Gedung dan Bangunan Dalam Pengerjaan	2020	45.738.800,00	Perencanaan sentra kuliner Gajah Mada
172	DINAS LINGKUNGAN HIDUP DAN KEBERSIHAN	Gedung dan Bangunan Dalam Pengerjaan	2020	7.846.400,00	Jasa Perencanaan Teknis Pembangunan Pintu Portal Otomatis Terintegrasi Sistem IT
173	DINAS PERINDUSTRIAN DAN PERDAGANGAN	Gedung dan Bangunan Dalam Pengerjaan	2020	16.280.000,00	Pembuatan Taman 40x2,6 dan Pembersihan Saluran Psr Larangan 40x2 (Belum ada Fisik)

No	Nama SKPD	Nama Barang	Tahun Perolehan	Harga Perolehan	Keterangan
174	DINAS KOPERASI DAN USAHA MIKRO	Gedung dan Bangunan Dalam Pengerjaan	2020	11.918.000,00	Jasa Kostn. Perc.Pebgn Gapura Sentra Kuliner Gajah Mada (pondasi tiang 3x1,5x2sisi, p.pagar 0,6x2,15)
175	DINAS KESEHATAN	Gedung dan Bangunan Dalam Pengerjaan	2019	990.413.000,00	"Pembayaran Angsuran Pertama ( 80% ) pekerjaan : Perencanaan Peningkatan Puskesmas Sedati menjadi Rumah Sakit Daerah tipe D ",
176	DINAS KESEHATAN	Gedung dan Bangunan Dalam Pengerjaan	2019	34.240.000,00	Pembayaran Angsuran I (80%) Pekerjaan Perenc Pembangunan Gudang Puskesmas Sedati ,
177	DINAS PENDIDIKAN DAN KEBUDAYAAN	Gedung dan Bangunan Dalam Pengerjaan	2021	17.808.800,00	Jasa Perencanaan Konstruksi Pembangunan RKB SDN Rangkah Kidul Kec. Sidoarjo
178	DINAS PENDIDIKAN DAN KEBUDAYAAN	Gedung dan Bangunan Dalam Pengerjaan	2021	31.112.000,00	Jasa Perencanaan Konstruksi Rehab SDN Sukodono I Kec. Sukodono
179	DINAS PENDIDIKAN DAN KEBUDAYAAN	Gedung dan Bangunan Dalam Pengerjaan	2021	18.284.000,00	Jasa Perencanaan Konstruksi Rehab SDN Semambung II Kec. Gedangan
180	DINAS PENDIDIKAN DAN KEBUDAYAAN	Gedung dan Bangunan Dalam Pengerjaan	2021	31.995.200,00	Jasa Perencanaan Konstruksi Rehab SDN Kedungrejo I Kec. Jabon
181	DINAS PENDIDIKAN DAN KEBUDAYAAN	Gedung dan Bangunan Dalam Pengerjaan	2021	15.122.400,00	Jasa Perencanaan Konstruksi Rehab SDN Keboguyang Kec. Jabon
182	DINAS KESEHATAN	Gedung dan Bangunan Dalam Pengerjaan	2021	220.398.728,00	jasa konsultan
183	SEKRETARIAT DAERAH	Gedung dan Bangunan Dalam Pengerjaan	2021	22.800.000,00	Jasa konsultasi perencanaan pembangunan mushola dan pagar rumdin wakil bupati
184	DINAS KEPEMUDAAN, OLAH RAGA, DAN PARIWISATA	Gedung dan Bangunan Dalam Pengerjaan	2021	10.300.276,00	Jasa Konsultan Perc. Pembangunan Wall Climbing Speed (Panjat Tebing)

No	Nama SKPD	Nama Barang	Tahun Perolehan	Harga Perolehan	Keterangan
185	DINAS PENDIDIKAN DAN KEBUDAYAAN	Gedung dan Bangunan Dalam Pengerjaan	2021	11.200.000,00	"angsuran I (80%) Jasa Perencanaan Konstruksi pembangunan TK Negeri Pembina Sidoarjo "
186	INSPEKTORAT	Gedung dan Bangunan Dalam Pengerjaan	2022	7.459.200,00	Konsultan Perencanaan Pemeliharaan Gedung Kantor (masih dibayarkan lumsum 80%)
187	DINAS PERHUBUNGAN	Gedung dan Bangunan Dalam Pengerjaan	2022	21.831.924,00	Jasa Konsultan Perencanaan Rehab Gedung Kantor
188	DINAS PENDIDIKAN DAN KEBUDAYAAN	Gedung dan Bangunan Dalam Pengerjaan	2022	37.928.000,00	Pembayaran angsuran 1 (80%) atas Pekerjaan Jasa Konsultan Perencanaan Rehab SDN Wadungasih 1 Buduran Kec. Buduran
189	DINAS PENDIDIKAN DAN KEBUDAYAAN	Gedung dan Bangunan Dalam Pengerjaan	2022	40.751.200,00	Pembayaran angsuran 1 (80%) atas Pekerjaan Jasa Konsultan Perencanaan Rehab berat SDN Gampang Prambon Kec. Prambon
190	DINAS PENDIDIKAN DAN KEBUDAYAAN	Gedung dan Bangunan Dalam Pengerjaan	2022	69.362.400,00	Pembayaran angsuran 1 (80%) atas Pekerjaan Jasa Konsultan Perencanaan Rehab berat SDN Kloposepuluh 2 Sukodono, Kec. Sukodono
191	DINAS PENDIDIKAN DAN KEBUDAYAAN	Gedung dan Bangunan Dalam Pengerjaan	2022	32.305.600,00	Pembayaran angsuran 1 80% pekerjaan Jasa perencanaan konstruksi rehab berat SDN Mliriprowo kecamatan Tarik
192	DINAS PENDIDIKAN DAN KEBUDAYAAN	Gedung dan Bangunan Dalam Pengerjaan	2022	15.741.600,00	Angsuran 1 (80%) atas Pekerjaan Jasa Perencanaan Rehab TKN Pembina Sedati Kec. Sedati dan Jasa Perencanaan Rehab TKN Pembina Sidoarjo

No	Nama SKPD	Nama Barang	Tahun Perolehan	Harga Perolehan	Keterangan
193	DINAS PENDIDIKAN DAN KEBUDAYAAN	Gedung dan Bangunan Dalam Pengerjaan	2022	30.837.600,00	Pembayaran angsuran 1 (80%) atas Pekerjaan Jasa Konsultan Perencanaan Rehab berat SDN Jemundo 2 Taman Kec. Taman
194	DINAS PENDIDIKAN DAN KEBUDAYAAN	Gedung dan Bangunan Dalam Pengerjaan	2022	62.870.400,00	Pembayaran Angsuran 1 (80%) atas Pekerjaan Jasa Konsultan Perencanaan Rehab Dek SDN Siwalanpanji Buduran Kec. Buduran
195	DINAS PENDIDIKAN DAN KEBUDAYAAN	Gedung dan Bangunan Dalam Pengerjaan	2022	13.648.000,00	Pembayaran angsuran 1 (80%) atas Pekerjaan Jasa Konsultan Perencanaan Rehab berat SDN Kloposepuluh 1 Sukodono Kec. Sukodono
196	DINAS PENDIDIKAN DAN KEBUDAYAAN	Gedung dan Bangunan Dalam Pengerjaan	2022	23.298.400,00	Pembayaran angsuran 1 (80%) atas Pekerjaan Jasa Konsultan Perencanaan Rehab berat SDN Tanggul Wonoayu Kec. Wonoayu
197	DINAS PENDIDIKAN DAN KEBUDAYAAN	Gedung dan Bangunan Dalam Pengerjaan	2022	36.860.000,00	Pembayaran angsuran 1 (80%) atas Pekerjaan Jasa Konsultan Perencanaan Rehab berat SDN Grinting Tulangan Kec. Tulangan
198	DINAS PENDIDIKAN DAN KEBUDAYAAN	Gedung dan Bangunan Dalam Pengerjaan	2022	38.157.600,00	Pembayaran angsuran 1 (80%) atas Pekerjaan Jasa Konsultan Perencanaan Rehab berat SDN Trompoasri 3 Jabon Kec. Jabon
199	DINAS PENDIDIKAN DAN KEBUDAYAAN	Gedung dan Bangunan Dalam Pengerjaan	2022	35.164.000,00	Angsuran 1 (80%) jasa Perencanaan Pembangunan Ruang Guru SDN Bogempinggir Balongbendo dan Pembangunan Perpustakaan SDN Cemengbakalan 2 Sidoarjo



No	Nama SKPD	Nama Barang	Tahun Perolehan	Harga Perolehan	Keterangan
200	DINAS PENDIDIKAN DAN KEBUDAYAAN	Gedung dan Bangunan Dalam Pengerjaan	2022	36.452.000,00	Pembayaran angsuran 1 (80%) atas Pekerjaan Jasa Konsultan Perencanaan Rehab berat SDN Kebonagung 1 Sukodono Kec. Sukodono
201	DINAS LINGKUNGAN HIDUP DAN KEBERSIHAN	Gedung dan Bangunan Dalam Pengerjaan	2022	79.118.420,00	Perenc. Rev. Taman Area MPP
202	RSUD SIBAR	Gedung dan Bangunan Dalam Pengerjaan	2022	223.679.250,00	Jasa Konsultan
203	BADAN PENANGGULANGAN BENCANA DAERAH	Gedung dan Bangunan Dalam Pengerjaan	2022	59.456.199,00	Perencanaan Pos Damkar Unit Sukodono ( 80% )
204	DINAS PENDIDIKAN DAN KEBUDAYAAN	Gedung dan Bangunan Dalam Pengerjaan	2022	29.176.000,00	Pembayaran angsuran 1 (80%) atas Pekerjaan Jasa Konsultan Perencanaan Rehab berat SDN Tambaksawah Kec. Waru
205	DINAS PERUMAHAN PERMUKIMAN CIPTA KARYA DAN TATA RUANG	Gedung dan Bangunan Dalam Pengerjaan	2022	77.820.000,00	Masjid Ngelom Lanjutan,
206	DINAS PERUMAHAN PERMUKIMAN CIPTA KARYA DAN TATA RUANG	Gedung dan Bangunan Dalam Pengerjaan	2022	77.605.600,00	Masjid
207	DINAS LINGKUNGAN HIDUP DAN KEBERSIHAN	Gedung dan Bangunan Dalam Pengerjaan	2022	694.718.663,00	Pembangunan Tugu Hikayat Sang Delta
208	DINAS PERUMAHAN PERMUKIMAN CIPTA KARYA DAN TATA RUANG	Gedung dan Bangunan Dalam Pengerjaan	2019	80.680.000,00	Perencanaan Review Pra Design Kantor Terpadu Kab Sidoarjo ,
209	KECAMATAN KREMBUNG	Gedung dan Bangunan Dalam Pengerjaan	2023	6.158.280,00	Jasa Konsultan Perencanaan Pembangunan Gedung Pos Jaga
210	SEKRETARIAT DAERAH	Gedung dan Bangunan Dalam Pengerjaan	2023	49.622.088,00	Gedung kantor (jasa konsultasi perencanaan - pagar pendopo) 80% dari nilai SPK Rp 62.027.610
211	DINAS LINGKUNGAN HIDUP DAN KEBERSIHAN	Gedung dan Bangunan Dalam Pengerjaan	2023	70.701.139,00	Perencanaan Pembangunan Taman Ilusyhin 80%

No	Nama SKPD	Nama Barang	Tahun Perolehan	Harga Perolehan	Keterangan
212	DINAS LINGKUNGAN HIDUP DAN KEBERSIHAN	Gedung dan Bangunan Dalam Pengerjaan	2023	4.062.600,00	Perencanaan Pulau Jalan Taman Gajah Mada 80%
213	DINAS LINGKUNGAN HIDUP DAN KEBERSIHAN	Gedung dan Bangunan Dalam Pengerjaan	2023	7.725.600,00	Perencanaan Revitalisasi Taman Timur Abhirama 80%
214	DINAS LINGKUNGAN HIDUP DAN KEBERSIHAN	Gedung dan Bangunan Dalam Pengerjaan	2023	79.875.600,00	Perencanaan Taman Asean Lanjutan 80%
215	BADAN PENANGGULANGAN BENCANA DAERAH	Gedung dan Bangunan Dalam Pengerjaan	2023	6.942.384,00	Belanja Modal Jasa Konsultansi perencanaan Pembangunan sarana prasarana gedung kantor (80%)
216	DINAS LINGKUNGAN HIDUP DAN KEBERSIHAN	Gedung dan Bangunan Dalam Pengerjaan	2023	5.900.330.873,00	Pembangunan Taman Bahu Jalan (fisik 90,11%), perencanaan (80%)
217	DINAS LINGKUNGAN HIDUP DAN KEBERSIHAN	Gedung dan Bangunan Dalam Pengerjaan	2023	6.753.200.132,00	Revitalisasi Taman Alun-alun (97,95%) dan Perencanaan (80%)
218	DINAS KEPEMUDAAN, OLAH RAGA, DAN PARIWISATA	Gedung dan Bangunan Dalam Pengerjaan	2023	7.903.200,00	Js.Konsultan Perencanaan 80% Pemb.Wall Climbing Junior di Area GOR
219	DINAS LINGKUNGAN HIDUP DAN KEBERSIHAN	Gedung dan Bangunan Dalam Pengerjaan	2023	78.863.280,00	Revitalisasi Taman Alun-alun lanjutan (80%)
220	RSUD KAB SIDOARJO	Gedung dan Bangunan Dalam Pengerjaan	2023	1.512.093.504,00	Perencanaan Gedung Diagnostik Terpadu 80%
221	DINAS PERINDUSTRIAN DAN PERDAGANGAN	Gedung dan Bangunan Dalam Pengerjaan	2023	4.351.075.371,00	Tenant SIHT
222	DINAS PERINDUSTRIAN DAN PERDAGANGAN	Gedung dan Bangunan Dalam Pengerjaan	2023	685.710.959,00	Musholah, pos jaga dan area parkir SIHT
223	DINAS PENDIDIKAN DAN KEBUDAYAAN	Gedung dan Bangunan Dalam Pengerjaan	2023	458.739.112,00	Kondisi dalam pengerjaan 93% 2023
224	DINAS PENDIDIKAN DAN KEBUDAYAAN	Gedung dan Bangunan Dalam Pengerjaan	2023	185.056.044,00	Gedung Kondisi dalam pengerjaan 89%
225	DINAS PENDIDIKAN DAN KEBUDAYAAN	Gedung dan Bangunan Dalam Pengerjaan	2023	132.854.272,00	Gedung kondisi dalam pengerjaan 77,3% (akibat pembangunan Frontage Road)

No	Nama SKPD	Nama Barang	Tahun Perolehan	Harga Perolehan	Keterangan
226	DINAS PENDIDIKAN DAN KEBUDAYAAN	Gedung dan Bangunan Dalam Pengerjaan	2023	6.009.077.691,00	Gedung kondisi dalam pengerjaan 77%
227	DINAS PENDIDIKAN DAN KEBUDAYAAN	Gedung dan Bangunan Dalam Pengerjaan	2023	4.166.470.205,00	Gedung kondisi dalam pengerjaan 84%
228	DINAS PENDIDIKAN DAN KEBUDAYAAN	Gedung dan Bangunan Dalam Pengerjaan	2023	1.207.212.628,00	Kondisi dalam pengerjaan 39%
229	BPKAD (SELAKU PPBMD)	Gedung dan Bangunan Dalam Pengerjaan	2014	8.158.762.000,00	Bangunan Pasar kepuhkiriman eks perjanjian kerjasama
230	DINAS PERUMAHAN PERMUKIMAN CIPTA KARYA DAN TATA RUANG	Jalan, Irigasi, dan jaringan Dalam Pengerjaan	2017	11.600.000,00	Pek. Perenc. Pemb. Jar Instalasi dan AB Ds. Kedungboto Kec. Porong
231	DINAS PERUMAHAN PERMUKIMAN CIPTA KARYA DAN TATA RUANG	Jalan, Irigasi, dan jaringan Dalam Pengerjaan	2017	11.600.000,00	Perencanaan Pemb. Jaringan dan distribusi AB Ds. Jumputrejo Kec. Sukodono
232	DINAS PERUMAHAN PERMUKIMAN CIPTA KARYA DAN TATA RUANG	Jalan, Irigasi, dan jaringan Dalam Pengerjaan	2017	11.600.000,00	Perenc. Pembangunan jaringan instalasi dan distribusi AB Ds. Suruh Kec. Sukodono
233	DINAS PERUMAHAN PERMUKIMAN CIPTA KARYA DAN TATA RUANG	Jalan, Irigasi, dan jaringan Dalam Pengerjaan	2017	125.268.000,00	Perenc. Pembangunan AB ( DAK ) 80 %
234	DINAS PERUMAHAN PERMUKIMAN CIPTA KARYA DAN TATA RUANG	Jalan, Irigasi, dan jaringan Dalam Pengerjaan	2017	12.445.840,00	Rehab Sal Drainase Jl Ds Masangan Kulon dan Perum Bhayangkara (sisi Barat ) dan Ds Masangan Kulon Jl Terongan (sisi Timur )
235	DINAS PERUMAHAN PERMUKIMAN CIPTA KARYA DAN TATA RUANG	Jalan, Irigasi, dan jaringan Dalam Pengerjaan	2018	7.846.400,00	Perenc Pembangunan Jalan Paving Akses makam dan rehab Saluran Kelurahan Pucang Anom
236	DINAS PERUMAHAN PERMUKIMAN CIPTA KARYA DAN TATA RUANG	Jalan, Irigasi, dan jaringan Dalam Pengerjaan	2018	10.889.600,00	Pembayaran Angsuran I (80%) Pekerjaan Perc Pelebaran Jembatan RT 6 RW 2 (9x2m) Kel Gebang

No	Nama SKPD	Nama Barang	Tahun Perolehan	Harga Perolehan	Keterangan
237	DINAS PEKERJAAN UMUM BINA MARGA DAN SUMBER DAYA AIR	Jalan, Irigasi, dan jaringan Dalam Pengerjaan	2018	56.359.200,00	Perencanaan Rehabilitasi/ pemeliharaan Saluran dan Trotoar Jalan Diponegoro Tahun 2019
238	DINAS PERUMAHAN PERMUKIMAN CIPTA KARYA DAN TATA RUANG	Jalan, Irigasi, dan jaringan Dalam Pengerjaan	2018	39.578.000,00	Perencana Gedung Kelurahan Sidoklumpuk Sidoarjo
239	DINAS PEKERJAAN UMUM BINA MARGA DAN SUMBER DAYA AIR	Jalan, Irigasi, dan jaringan Dalam Pengerjaan	2019	76.510.400,00	Perencanaan Teknis Peningkatan Jl. Damarsih - Sawohan (LJT)
240	DINAS LINGKUNGAN HIDUP DAN KEBERSIHAN	Jalan, Irigasi, dan jaringan Dalam Pengerjaan	2019	38.786.880,00	Perenc.Pemb.lampu hias Kawasan Kota Lama Jl.Gajah Mada
241	DINAS PEKERJAAN UMUM BINA MARGA DAN SUMBER DAYA AIR	Jalan, Irigasi, dan jaringan Dalam Pengerjaan	2020	18.906.800,00	Perencanaan Teknis Peningkatan Jalan Jedongcangkring - Simpang (Pejangkungan) Kec. Prambon
242	DINAS PEKERJAAN UMUM BINA MARGA DAN SUMBER DAYA AIR	Jalan, Irigasi, dan jaringan Dalam Pengerjaan	2020	61.209.200,00	Perencanaan Teknis Peningk. Jl. Husen - Pabean
243	DINAS PERUMAHAN PERMUKIMAN CIPTA KARYA DAN TATA RUANG	Jalan, Irigasi, dan jaringan Dalam Pengerjaan	2020	14.256.000,00	Bulusidokare /JALAN DESA
244	DINAS PERUMAHAN PERMUKIMAN CIPTA KARYA DAN TATA RUANG	Jalan, Irigasi, dan jaringan Dalam Pengerjaan	2020	11.475.200,00	Gebang - Sidoarjo /JALAN DESA
245	DINAS PERUMAHAN PERMUKIMAN CIPTA KARYA DAN TATA RUANG	Jalan, Irigasi, dan jaringan Dalam Pengerjaan	2020	19.756.000,00	KEBONAGUNG - PORONG/JALAN DESA
246	DINAS PERUMAHAN PERMUKIMAN CIPTA KARYA DAN TATA RUANG	Jalan, Irigasi, dan jaringan Dalam Pengerjaan	2020	15.554.000,00	PLOSO - WONOAYU/JALAN DESA
247	DINAS PERUMAHAN PERMUKIMAN CIPTA KARYA DAN TATA RUANG	Jalan, Irigasi, dan jaringan Dalam Pengerjaan	2020	21.881.600,00	SIDOKUMPUL - SIDOARJO/JALAN DESA
248	DINAS PERUMAHAN PERMUKIMAN CIPTA KARYA DAN TATA RUANG	Jalan, Irigasi, dan jaringan Dalam Pengerjaan	2020	6.000.000,00	DUKUHTENGAH - BUDURAN
249	DINAS PERUMAHAN PERMUKIMAN CIPTA KARYA DAN TATA RUANG	Jalan, Irigasi, dan jaringan Dalam Pengerjaan	2020	26.840.000,00	TAMAN - TAMAN/JALAN DESA
250	DINAS PANGAN DAN PERTANIAN	Jalan, Irigasi, dan jaringan Dalam Pengerjaan	2020	26.960.000,00	Jalan Trotoar

No	Nama SKPD	Nama Barang	Tahun Perolehan	Harga Perolehan	Keterangan
251	DINAS PERUMAHAN PERMUKIMAN CIPTA KARYA DAN TATA RUANG	Jalan, Irigasi, dan jaringan Dalam Pengerjaan	2020	10.349.504,00	SIDOKARE - SIDOARJO/JALAN DESA
252	DINAS PERUMAHAN PERMUKIMAN CIPTA KARYA DAN TATA RUANG	Jalan, Irigasi, dan jaringan Dalam Pengerjaan	2020	12.862.400,00	TROPODO - WARU / JALAN DESA
253	DINAS PERUMAHAN PERMUKIMAN CIPTA KARYA DAN TATA RUANG	Jalan, Irigasi, dan jaringan Dalam Pengerjaan	2020	98.694.750,00	Wonoayu, Jabon, Tarik ,/JALAN DESA
254	DINAS PERUMAHAN PERMUKIMAN CIPTA KARYA DAN TATA RUANG	Jalan, Irigasi, dan jaringan Dalam Pengerjaan	2020	26.004.000,00	Wonokasian Sawocangkring - Lambangan, Wonoayu/JALAN DESA
255	DINAS PERUMAHAN PERMUKIMAN CIPTA KARYA DAN TATA RUANG	Jalan, Irigasi, dan jaringan Dalam Pengerjaan	2020	2.852.000,00	JEMBATAN / KETEGAN - TAMAN
256	DINAS PERUMAHAN PERMUKIMAN CIPTA KARYA DAN TATA RUANG	Jalan, Irigasi, dan jaringan Dalam Pengerjaan	2020	2.276.800,00	JEMBATAN / KEDUNGTURI - TAMAN
257	DINAS PERUMAHAN PERMUKIMAN CIPTA KARYA DAN TATA RUANG	Jalan, Irigasi, dan jaringan Dalam Pengerjaan	2020	11.795.200,00	JEMBATAN / BENDOTRETEK - PRAMBON
258	DINAS PERUMAHAN PERMUKIMAN CIPTA KARYA DAN TATA RUANG	Jalan, Irigasi, dan jaringan Dalam Pengerjaan	2020	6.041.600,00	JEMBATAN / PEJANGKUNGAN - PRAMBON
259	DINAS PERUMAHAN PERMUKIMAN CIPTA KARYA DAN TATA RUANG	Jalan, Irigasi, dan jaringan Dalam Pengerjaan	2020	5.085.222,00	JEMBATAN / SIMOGIRANG - PRAMBON
260	DINAS PERUMAHAN PERMUKIMAN CIPTA KARYA DAN TATA RUANG	Jalan, Irigasi, dan jaringan Dalam Pengerjaan	2020	23.861.600,00	JEMBATAN / KEDONDONG-TULANGAN
261	DINAS PERUMAHAN PERMUKIMAN CIPTA KARYA DAN TATA RUANG	Jalan, Irigasi, dan jaringan Dalam Pengerjaan	2020	3.250.720,00	JEMBATAN / TEMU - PRAMBON
262	DINAS PERUMAHAN PERMUKIMAN CIPTA KARYA DAN TATA RUANG	Jalan, Irigasi, dan jaringan Dalam Pengerjaan	2020	2.276.800,00	JEMBATAN / GRABAGAN - TULANGAN
263	DINAS PERUMAHAN PERMUKIMAN CIPTA KARYA DAN TATA RUANG	Jalan, Irigasi, dan jaringan Dalam Pengerjaan	2020	5.341.600,00	JEMBATAN / WAGE - TAMAN
264	DINAS PERUMAHAN PERMUKIMAN CIPTA KARYA DAN TATA RUANG	Jalan, Irigasi, dan jaringan Dalam Pengerjaan	2020	2.500.800,00	JEMBATAN / SIDOKUMPUL - SIDOARJO
265	DINAS PERUMAHAN PERMUKIMAN CIPTA KARYA DAN TATA RUANG	Jalan, Irigasi, dan jaringan Dalam Pengerjaan	2020	2.476.800,00	JEMBATAN / SEKETI - BALONGBENDO

No	Nama SKPD	Nama Barang	Tahun Perolehan	Harga Perolehan	Keterangan
266	DINAS PERUMAHAN PERMUKIMAN CIPTA KARYA DAN TATA RUANG	Jalan, Irigasi, dan jaringan Dalam Pengerjaan	2020	5.997.693,00	JEMBATAN / URANGAGUNG - SIDOARJO
267	DINAS PERUMAHAN PERMUKIMAN CIPTA KARYA DAN TATA RUANG	Jalan, Irigasi, dan jaringan Dalam Pengerjaan	2020	12.536.722,00	JEMBATAN / GAMPING - KRIAN
268	DINAS PERUMAHAN PERMUKIMAN CIPTA KARYA DAN TATA RUANG	Jalan, Irigasi, dan jaringan Dalam Pengerjaan	2020	2.268.800,00	JEMBATAN / KALIMATI - PRAMBON
269	DINAS PERUMAHAN PERMUKIMAN CIPTA KARYA DAN TATA RUANG	Jalan, Irigasi, dan jaringan Dalam Pengerjaan	2020	10.766.400,00	JEMBATAN / JATI -SIDOARJO
270	DINAS PERUMAHAN PERMUKIMAN CIPTA KARYA DAN TATA RUANG	Jalan, Irigasi, dan jaringan Dalam Pengerjaan	2020	10.762.840,00	Juwetkenongo - PORONG / IRIGASI
271	DINAS PERUMAHAN PERMUKIMAN CIPTA KARYA DAN TATA RUANG	Jalan, Irigasi, dan jaringan Dalam Pengerjaan	2020	8.119.680,00	Junwangi - SUKODONO / IRIGASI
272	DINAS PERUMAHAN PERMUKIMAN CIPTA KARYA DAN TATA RUANG	Jalan, Irigasi, dan jaringan Dalam Pengerjaan	2020	10.684.800,00	BELAKANG MTSN SIDOARJO LINGKAR TIMUR - KEMIRI, / IRIGASI
273	DINAS PERUMAHAN PERMUKIMAN CIPTA KARYA DAN TATA RUANG	Jalan, Irigasi, dan jaringan Dalam Pengerjaan	2020	12.941.360,00	Kelurahan Krian RT 34 - Krian / IRIGASI
274	DINAS PERUMAHAN PERMUKIMAN CIPTA KARYA DAN TATA RUANG	Jalan, Irigasi, dan jaringan Dalam Pengerjaan	2020	15.318.400,00	BCF RT24 RW05 - PUCANGANOM / IRIGASI
275	DINAS PERUMAHAN PERMUKIMAN CIPTA KARYA DAN TATA RUANG	Jalan, Irigasi, dan jaringan Dalam Pengerjaan	2020	14.508.960,00	Belakang balai Desa Sedengan Mijen - SEDENGAN MIJEN , / IRIGASI
276	DINAS PERUMAHAN PERMUKIMAN CIPTA KARYA DAN TATA RUANG	Jalan, Irigasi, dan jaringan Dalam Pengerjaan	2020	18.946.400,00	Sekardangan, / IRIGASI
277	DINAS PERUMAHAN PERMUKIMAN CIPTA KARYA DAN TATA RUANG	Jalan, Irigasi, dan jaringan Dalam Pengerjaan	2020	9.200.400,00	RT 16 RW 04 Kemasn , / IRIGASI
278	DINAS PERUMAHAN PERMUKIMAN CIPTA KARYA DAN TATA RUANG	Jalan, Irigasi, dan jaringan Dalam Pengerjaan	2020	19.663.750,00	RT 25 RT 07 dan bawah tol Kel Bebekan ,/ DRAINASE
279	DINAS PERUMAHAN PERMUKIMAN CIPTA KARYA DAN TATA RUANG	Jalan, Irigasi, dan jaringan Dalam Pengerjaan	2020	19.406.560,00	KEBOHARAN - TAMAN / DRAINASE
280	DINAS PERUMAHAN PERMUKIMAN CIPTA KARYA DAN TATA RUANG	Jalan, Irigasi, dan jaringan Dalam Pengerjaan	2020	18.064.000,00	LEMAHPUTRO - SIDOARJO / DRAINASE

No	Nama SKPD	Nama Barang	Tahun Perolehan	Harga Perolehan	Keterangan
281	DINAS PERUMAHAN PERMUKIMAN CIPTA KARYA DAN TATA RUANG	Jalan, Irigasi, dan jaringan Dalam Pengerjaan	2020	10.728.000,00	Ds. Mergosari RT 8-10 Mergosari ./ DRAINASE
282	DINAS PERUMAHAN PERMUKIMAN CIPTA KARYA DAN TATA RUANG	Jalan, Irigasi, dan jaringan Dalam Pengerjaan	2020	21.010.000,00	Pondok Mutiara Harum - JATI/ DRAINASE
283	DINAS PERUMAHAN PERMUKIMAN CIPTA KARYA DAN TATA RUANG	Jalan, Irigasi, dan jaringan Dalam Pengerjaan	2020	9.760.000,00	RW 01, RW 02, RW 03 - PONOKAWAN ./ DRAINASE
284	DINAS PERUMAHAN PERMUKIMAN CIPTA KARYA DAN TATA RUANG	Jalan, Irigasi, dan jaringan Dalam Pengerjaan	2020	9.789.560,00	Dsn. Penumpaan - Semambung / DRAINASE
285	DINAS PERUMAHAN PERMUKIMAN CIPTA KARYA DAN TATA RUANG	Jalan, Irigasi, dan jaringan Dalam Pengerjaan	2020	29.036.800,00	RT.04 RW.05 - SEPANJANG / DRAINASE
286	DINAS PERUMAHAN PERMUKIMAN CIPTA KARYA DAN TATA RUANG	Jalan, Irigasi, dan jaringan Dalam Pengerjaan	2020	38.433.600,00	Dsn Tundungan RT 04 RW 02 Ds Sidomojo ./ DRAINASE
287	DINAS PERUMAHAN PERMUKIMAN CIPTA KARYA DAN TATA RUANG	Jalan, Irigasi, dan jaringan Dalam Pengerjaan	2020	19.824.000,00	RW 06, RW 07 - SIDOREJO/ DRAINASE
288	DINAS PERUMAHAN PERMUKIMAN CIPTA KARYA DAN TATA RUANG	Jalan, Irigasi, dan jaringan Dalam Pengerjaan	2020	9.794.400,00	TAMAN - TAMAN / DRAINASE
289	DINAS PERUMAHAN PERMUKIMAN CIPTA KARYA DAN TATA RUANG	Jalan, Irigasi, dan jaringan Dalam Pengerjaan	2020	9.760.000,00	TAMBAKKEMERAKAN - KRIAN / DRAINASE
290	DINAS PERUMAHAN PERMUKIMAN CIPTA KARYA DAN TATA RUANG	Jalan, Irigasi, dan jaringan Dalam Pengerjaan	2020	9.855.200,00	TERUNGKULON - KRIAN / DRAINASE
291	DINAS PERUMAHAN PERMUKIMAN CIPTA KARYA DAN TATA RUANG	Jalan, Irigasi, dan jaringan Dalam Pengerjaan	2020	8.000.000,00	URANGAGUNG - SIDOARJO / DRAINASE
292	DINAS PERUMAHAN PERMUKIMAN CIPTA KARYA DAN TATA RUANG	Jalan, Irigasi, dan jaringan Dalam Pengerjaan	2020	9.852.800,00	WUNUT - PORONG / DRAINASE
293	DINAS PERHUBUNGAN	Jalan, Irigasi, dan jaringan Dalam Pengerjaan	2020	12.458.980,00	Perencanaan Paving lahan gedung uji kendaraan bermotor
294	DINAS PERIKANAN	Jalan, Irigasi, dan jaringan Dalam Pengerjaan	2021	7.884.844,00	Jasa Konsultan Perenc PembJalan Produksi Tambak Cemporo Ds. Banjar Panji Kec. Tanggulangin

No	Nama SKPD	Nama Barang	Tahun Perolehan	Harga Perolehan	Keterangan
295	DINAS PERIKANAN	Jalan, Irigasi, dan jaringan Dalam Pengerjaan	2021	7.897.990,00	Perencanaan Pemb. Bronjong tambak kampung ds. Bangoan lanjutan ds kedungpeluk kec candi
296	DINAS PEKERJAAN UMUM BINA MARGA DAN SUMBER DAYA AIR	Jalan, Irigasi, dan jaringan Dalam Pengerjaan	2021	54.036.928,00	Perencanaan Teknis Peningkatan Jl. Rangkah Kidul, Depan Perum Pallazo s/d Selatan Jemb. Karanggayam
297	DINAS PEKERJAAN UMUM BINA MARGA DAN SUMBER DAYA AIR	Jalan, Irigasi, dan jaringan Dalam Pengerjaan	2021	26.581.764,00	Perencanaan Teknis Peningkatan Jalan di Mapolda Jatim dan
298	DINAS PEKERJAAN UMUM BINA MARGA DAN SUMBER DAYA AIR	Jalan, Irigasi, dan jaringan Dalam Pengerjaan	2021	45.610.400,00	Perencanaan Teknis Peningkatan Jl. Pagerwojo-Entalsewu Kec. Buduran
299	DINAS PEKERJAAN UMUM BINA MARGA DAN SUMBER DAYA AIR	Jalan, Irigasi, dan jaringan Dalam Pengerjaan	2021	68.627.328,00	Perencanaan Teknis Pembangunan Jalan Industri Karangbong
300	DINAS PEKERJAAN UMUM BINA MARGA DAN SUMBER DAYA AIR	Jalan, Irigasi, dan jaringan Dalam Pengerjaan	2021	45.374.428,00	Perencanaan Teknis Peningkatan Jl. Siwalanpanji-Kemiri Kec. Buduran
301	DINAS PEKERJAAN UMUM BINA MARGA DAN SUMBER DAYA AIR	Jalan, Irigasi, dan jaringan Dalam Pengerjaan	2021	52.930.768,00	Perencanaan Teknis Peningkatan Jl. Bebekan Kec. Taman dan Jl. Berbek Kec. Waru
302	DINAS PEKERJAAN UMUM BINA MARGA DAN SUMBER DAYA AIR	Jalan, Irigasi, dan jaringan Dalam Pengerjaan	2021	18.671.400,00	Perencanaan Teknis DED Daerah Irigasi Kalidawir
303	DINAS PEKERJAAN UMUM BINA MARGA DAN SUMBER DAYA AIR	Jalan, Irigasi, dan jaringan Dalam Pengerjaan	2021	10.096.544,00	Perencanaa Teknis DED Daerah Irigasi Rehabilitasi Saluran Suplisi Dam Ngaban Kec. Tanggulangin (DI Bahgepuk)
304	DINAS PEKERJAAN UMUM BINA MARGA DAN SUMBER DAYA AIR	Jalan, Irigasi, dan jaringan Dalam Pengerjaan	2021	7.555.056,00	Perenc. Teknis Pemb./ Peningk. Sal. Irigasi Porong Kanal DI Delta Brantas Ds. Tanjek Wagir Krembung
305	DINAS PEKERJAAN UMUM BINA MARGA DAN SUMBER DAYA AIR	Jalan, Irigasi, dan jaringan Dalam Pengerjaan	2021	7.553.000,00	Perenc. Teknis Pemb./ Peningk. Sal Irigasi Sal. Porong Kanal DI Delta Brantas Ds. Mojuruntut Krembung
306	DINAS PEKERJAAN UMUM BINA MARGA DAN SUMBER DAYA AIR	Jalan, Irigasi, dan jaringan Dalam Pengerjaan	2021	14.016.640,00	Perencanaan teknis dam sungai tambak rejo kec. Krembung



No	Nama SKPD	Nama Barang	Tahun Perolehan	Harga Perolehan	Keterangan
307	DINAS PEKERJAAN UMUM BINA MARGA DAN SUMBER DAYA AIR	Jalan, Irigasi, dan jaringan Dalam Pengerjaan	2021	37.531.824,00	Perencanaan Teknis Pembangunan Dam Aliran Sungai Obarabir dan Pertigaan Sungai Bahgepuk Kedungpeluk
308	DINAS PEKERJAAN UMUM BINA MARGA DAN SUMBER DAYA AIR	Jalan, Irigasi, dan jaringan Dalam Pengerjaan	2021	2.929.000,00	Perencanaan Pembangunan/Peningkatan Saluran Desa Sidorejo RT 19 RW 04 Kecamatan Krian - Sidorejo
309	DINAS PEKERJAAN UMUM BINA MARGA DAN SUMBER DAYA AIR	Jalan, Irigasi, dan jaringan Dalam Pengerjaan	2021	15.056.000,00	Perencanaan Teknis Pembangunan/Peningkatan Saluran Rehab. Saluran Kali Pepe Desa Pepe Kec. Sedati
310	DINAS PEKERJAAN UMUM BINA MARGA DAN SUMBER DAYA AIR	Jalan, Irigasi, dan jaringan Dalam Pengerjaan	2021	15.134.400,00	Perencanaan Teknis Pembangunan/Peningkatan Saluran Plengsengan Pembuangan Air Ds. Boro RT 11-15 Kec. Tanggulangin
311	DINAS PEKERJAAN UMUM BINA MARGA DAN SUMBER DAYA AIR	Jalan, Irigasi, dan jaringan Dalam Pengerjaan	2021	13.640.066,00	Perenc. Teknis Pemb. / Peningk. Sal. Perum Taman Pondok Legi Pepelegi-Pepelegi
312	DINAS PEKERJAAN UMUM BINA MARGA DAN SUMBER DAYA AIR	Jalan, Irigasi, dan jaringan Dalam Pengerjaan	2021	13.640.066,00	Perenc. Teknis Pemb./Peningk. Sal. Box Culvert Sungai Botok'an (di Sepanjang Jl. Kol. Sugiono) Ds Kureksari & Ds Ngingas Kec. Waru
313	DINAS PEKERJAAN UMUM BINA MARGA DAN SUMBER DAYA AIR	Jalan, Irigasi, dan jaringan Dalam Pengerjaan	2021	28.000.192,00	Perencanaan Teknis Pembangunan/Peningkatan Saluran Afv. Golondoro Hilir dan Afv. Kaligedeng Kec. Jabon
314	DINAS PEKERJAAN UMUM BINA MARGA DAN SUMBER DAYA AIR	Jalan, Irigasi, dan jaringan Dalam Pengerjaan	2021	75.187.728,00	Perencanaan Teknis Pembangunan/Peningkatan Saluran Afv. Reformasi Kec. Waru

No	Nama SKPD	Nama Barang	Tahun Perolehan	Harga Perolehan	Keterangan
315	DINAS PEKERJAAN UMUM BINA MARGA DAN SUMBER DAYA AIR	Jalan, Irigasi, dan jaringan Dalam Pengerjaan	2021	20.422.688,00	Perenc. Teknis Pemb./Peningk. Sal. Irigasi Sek Kemlaten Depan Balai Ds Bakung Temenggungan - Bakung Temenggungan
316	DINAS PERUMAHAN PERMUKIMAN CIPTA KARYA DAN TATA RUANG	Jalan, Irigasi, dan jaringan Dalam Pengerjaan	2021	132.720.000,00	PASAR WADUNGASRI
317	DINAS PEKERJAAN UMUM BINA MARGA DAN SUMBER DAYA AIR	Jalan, Irigasi, dan jaringan Dalam Pengerjaan	2021	5.691.400,00	Perencanaan Teknis Pembangunan/ Peningkatan Saluran Anak Afv. Ketapang Kelurahan Porong RT 001 RW 004 Porong
318	DINAS PEKERJAAN UMUM BINA MARGA DAN SUMBER DAYA AIR	Jalan, Irigasi, dan jaringan Dalam Pengerjaan	2021	1.883.000,00	Perencanaan Peningkatan Afv. Desa Wunut Kec. Porong (20%)
319	DINAS PEKERJAAN UMUM BINA MARGA DAN SUMBER DAYA AIR	Jalan, Irigasi, dan jaringan Dalam Pengerjaan	2021	22.768.000,00	Perencanaan Teknis Pembangunan/Peningkatan Saluran Afv. Wilayat (bawah Dam Wilayat) Kec. Sukodono
320	DINAS PEKERJAAN UMUM BINA MARGA DAN SUMBER DAYA AIR	Jalan, Irigasi, dan jaringan Dalam Pengerjaan	2021	75.144.000,00	Perencanaan Jembatan Frontage Road (Tiga Lokasi)
321	DINAS PEKERJAAN UMUM BINA MARGA DAN SUMBER DAYA AIR	Jalan, Irigasi, dan jaringan Dalam Pengerjaan	2021	15.694.800,00	Perencanaan Teknis Peningkatan Jalan Ruas Jalan Trosobo-Ngaresrejo-Kramat Jegu (20%)
322	DINAS PEKERJAAN UMUM BINA MARGA DAN SUMBER DAYA AIR	Jalan, Irigasi, dan jaringan Dalam Pengerjaan	2021	70.346.400,00	Perencanaan Teknis Pemeliharaan Saluran dan Trotoar Jalan Sunandar dan Diponegoro
323	DINAS PEKERJAAN UMUM BINA MARGA DAN SUMBER DAYA AIR	Jalan, Irigasi, dan jaringan Dalam Pengerjaan	2021	75.942.400,00	Perencanaan Teknis Peningkatan Jalan Beton -Krembung-Bulang
324	DINAS PEKERJAAN UMUM BINA MARGA DAN SUMBER DAYA AIR	Jalan, Irigasi, dan jaringan Dalam Pengerjaan	2021	75.941.600,00	Perencanaan Teknis Peningkatan Jalan Beton Tulangan-Kepadangan
325	DINAS PEKERJAAN UMUM BINA MARGA DAN SUMBER DAYA AIR	Jalan, Irigasi, dan jaringan Dalam Pengerjaan	2021	75.941.600,00	Perenc. Teknis Peningkatan Jalan Beton Porong-Krembung

No	Nama SKPD	Nama Barang	Tahun Perolehan	Harga Perolehan	Keterangan
326	DINAS PEKERJAAN UMUM BINA MARGA DAN SUMBER DAYA AIR	Jalan, Irigasi, dan jaringan Dalam Pengerjaan	2021	45.640.800,00	Perencanaan Teknis Pemeliharaan Saluran dan Trotoar Jalan Mojopahit dan Gatot Subroto
327	DINAS PEKERJAAN UMUM BINA MARGA DAN SUMBER DAYA AIR	Jalan, Irigasi, dan jaringan Dalam Pengerjaan	2021	75.158.400,00	Perencanaan Teknis Peningkatan Jalan Besuki - Kupang (DAK)
328	DINAS PEKERJAAN UMUM BINA MARGA DAN SUMBER DAYA AIR	Jalan, Irigasi, dan jaringan Dalam Pengerjaan	2021	75.272.000,00	Perencanaan Teknis Peningkatan Jalan Tanjeggagir - Mojoruntut (DAK)
329	DINAS PERUMAHAN PERMUKIMAN CIPTA KARYA DAN TATA RUANG	Jalan, Irigasi, dan jaringan Dalam Pengerjaan	2022	10.962.400,00	refocusig / Jalan Paving
330	DINAS PERUMAHAN PERMUKIMAN CIPTA KARYA DAN TATA RUANG	Jalan, Irigasi, dan jaringan Dalam Pengerjaan	2022	16.253.289,00	Jalan Paving
331	DINAS PERUMAHAN PERMUKIMAN CIPTA KARYA DAN TATA RUANG	Jalan, Irigasi, dan jaringan Dalam Pengerjaan	2022	10.042.610,00	Jalan Paving
332	DINAS PERUMAHAN PERMUKIMAN CIPTA KARYA DAN TATA RUANG	Jalan, Irigasi, dan jaringan Dalam Pengerjaan	2022	2.510.652,00	Jalan Paving
333	DINAS PERUMAHAN PERMUKIMAN CIPTA KARYA DAN TATA RUANG	Jalan, Irigasi, dan jaringan Dalam Pengerjaan	2022	4.063.323,00	Jalan paving
334	DINAS PERUMAHAN PERMUKIMAN CIPTA KARYA DAN TATA RUANG	Jalan, Irigasi, dan jaringan Dalam Pengerjaan	2022	9.280.400,00	Jalan Paving
335	DINAS PERUMAHAN PERMUKIMAN CIPTA KARYA DAN TATA RUANG	Jalan, Irigasi, dan jaringan Dalam Pengerjaan	2022	4.806.641,00	paving
336	DINAS PERUMAHAN PERMUKIMAN CIPTA KARYA DAN TATA RUANG	Jalan, Irigasi, dan jaringan Dalam Pengerjaan	2022	10.727.314,00	refocusing Jalan Paving
337	DINAS PERUMAHAN PERMUKIMAN CIPTA KARYA DAN TATA RUANG	Jalan, Irigasi, dan jaringan Dalam Pengerjaan	2022	10.667.529,00	refocusing Jalan Paving
338	DINAS PERUMAHAN PERMUKIMAN CIPTA KARYA DAN TATA RUANG	Jalan, Irigasi, dan jaringan Dalam Pengerjaan	2022	7.721.366,00	Jalan Paving
339	DINAS PERUMAHAN PERMUKIMAN CIPTA KARYA DAN TATA RUANG	Jalan, Irigasi, dan jaringan Dalam Pengerjaan	2022	13.717.920,00	Saluran Lingkungan Mojosantren RW.03 Kemasan Krian,

No	Nama SKPD	Nama Barang	Tahun Perolehan	Harga Perolehan	Keterangan
340	DINAS PERUMAHAN PERMUKIMAN CIPTA KARYA DAN TATA RUANG	Jalan, Irigasi, dan jaringan Dalam Pengerjaan	2022	10.335.952,00	saluran
341	DINAS PERUMAHAN PERMUKIMAN CIPTA KARYA DAN TATA RUANG	Jalan, Irigasi, dan jaringan Dalam Pengerjaan	2022	21.580.800,00	Saluran
342	DINAS PERUMAHAN PERMUKIMAN CIPTA KARYA DAN TATA RUANG	Jalan, Irigasi, dan jaringan Dalam Pengerjaan	2022	10.988.000,00	drain sumur resapan/biopori Permukiman
343	DINAS PERUMAHAN PERMUKIMAN CIPTA KARYA DAN TATA RUANG	Jalan, Irigasi, dan jaringan Dalam Pengerjaan	2022	16.494.080,00	refocus Saluran
344	DINAS PERUMAHAN PERMUKIMAN CIPTA KARYA DAN TATA RUANG	Jalan, Irigasi, dan jaringan Dalam Pengerjaan	2022	10.484.800,00	Saluran Drainase
345	DINAS PEKERJAAN UMUM BINA MARGA DAN SUMBER DAYA AIR	Jalan, Irigasi, dan jaringan Dalam Pengerjaan	2022	21.003.672,00	Perencanaan Teknis Pembangunan Gorong-gorong RT 3 RW 7 Desa Seketi Kab. Sidoarjo, Balongbendo
346	DINAS PEKERJAAN UMUM BINA MARGA DAN SUMBER DAYA AIR	Jalan, Irigasi, dan jaringan Dalam Pengerjaan	2022	24.224.000,00	Perencanaan Teknis Penahan Jalan Dusun Juwet Selatan RT 33 RW 05 Desa Grabagan, Kab. Sidoarjo, Tulangan, Grabagan
347	DINAS PEKERJAAN UMUM BINA MARGA DAN SUMBER DAYA AIR	Jalan, Irigasi, dan jaringan Dalam Pengerjaan	2022	27.471.000,00	Perencanaan Teknis Pembangunan Jalan RT 01, RT 02, RW 01, Kab. Sidoarjo, Wonoplintahan
348	DINAS PEKERJAAN UMUM BINA MARGA DAN SUMBER DAYA AIR	Jalan, Irigasi, dan jaringan Dalam Pengerjaan	2022	24.379.000,00	Perencanaan Teknis Pembangunan Gorong - gorong Kelurahan Kalijaten RT 22 RW 03 Kab. Sidoarjo, Taman, Kalijaten
349	DINAS PEKERJAAN UMUM BINA MARGA DAN SUMBER DAYA AIR	Jalan, Irigasi, dan jaringan Dalam Pengerjaan	2022	24.383.708,00	Perencanaan Teknis Pembangunan Pembangunan Gorong - gorong Dusun Luwung RT 01, 02, 03, RW 03 Kab. Sidoarjo, Krian Sidomojo

No	Nama SKPD	Nama Barang	Tahun Perolehan	Harga Perolehan	Keterangan
350	DINAS PEKERJAAN UMUM BINA MARGA DAN SUMBER DAYA AIR	Jalan, Irigasi, dan jaringan Dalam Pengerjaan	2022	59.040.572,00	Perencanaan Teknis Pembangunan Gorong - Gorong Kureksari, Kab. Sidoarjo, Waru, Kureksari;
351	DINAS PEKERJAAN UMUM BINA MARGA DAN SUMBER DAYA AIR	Jalan, Irigasi, dan jaringan Dalam Pengerjaan	2022	36.407.480,00	Perencanaan Teknis Peningkatan Jalan RT 04 s/d RT19 RW 01, 02, 03, 04 Kab. Sidoarjo, Sidoarjo, Sarirogo
352	DINAS PEKERJAAN UMUM BINA MARGA DAN SUMBER DAYA AIR	Jalan, Irigasi, dan jaringan Dalam Pengerjaan	2022	7.580.000,00	Perencanaan Teknis Peningkatan Sekunder Dungus Ds. Panjunan Kec. Sukodono
353	DINAS PEKERJAAN UMUM BINA MARGA DAN SUMBER DAYA AIR	Jalan, Irigasi, dan jaringan Dalam Pengerjaan	2022	7.955.222,00	Perencanaan Teknis Pembangunan Buzem Ex. TKD Kel. Sekardangan
354	DINAS PEKERJAAN UMUM BINA MARGA DAN SUMBER DAYA AIR	Jalan, Irigasi, dan jaringan Dalam Pengerjaan	2022	75.028.896,00	Perencanaan Peningkatan Jembatan Desa Balongbendo
355	DINAS PEKERJAAN UMUM BINA MARGA DAN SUMBER DAYA AIR	Jalan, Irigasi, dan jaringan Dalam Pengerjaan	2022	78.311.636,00	PERENCANAAN PENINGKATAN JALAN KWANGSAN (LJT)
356	DINAS PEKERJAAN UMUM BINA MARGA DAN SUMBER DAYA AIR	Jalan, Irigasi, dan jaringan Dalam Pengerjaan	2022	78.516.657,00	Perencanaan Peningkatan Jalan Simpang Bebekan Taman
357	DINAS PEKERJAAN UMUM BINA MARGA DAN SUMBER DAYA AIR	Jalan, Irigasi, dan jaringan Dalam Pengerjaan	2022	77.806.258,00	Perencanaan Peningkatan Jalan KALANGANYAR - SEGOROTAMBAK
358	DINAS PEKERJAAN UMUM BINA MARGA DAN SUMBER DAYA AIR	Jalan, Irigasi, dan jaringan Dalam Pengerjaan	2022	78.796.377,00	Perencanaan Peningkatan Jalan Tarik - Mlirip
359	DINAS PEKERJAAN UMUM BINA MARGA DAN SUMBER DAYA AIR	Jalan, Irigasi, dan jaringan Dalam Pengerjaan	2022	59.178.681,00	Perencanaan Peningkatan Jalan Krembung - Mojoruntut
360	DINAS PEKERJAAN UMUM BINA MARGA DAN SUMBER DAYA AIR	Jalan, Irigasi, dan jaringan Dalam Pengerjaan	2022	59.045.482,00	Perencanaan Peningkatan Jalan Bebekan Timur, Kelurahan Bebekan, Kecamatan Taman
361	DINAS PEKERJAAN UMUM BINA MARGA DAN SUMBER DAYA AIR	Jalan, Irigasi, dan jaringan Dalam Pengerjaan	2022	78.738.657,00	Perencanaan Peningkatan Jalan Banjarsari - Damarsi
362	DINAS PEKERJAAN UMUM BINA MARGA DAN SUMBER DAYA AIR	Jalan, Irigasi, dan jaringan Dalam Pengerjaan	2022	58.956.681,00	Perencanaan Peningkatan Jalan Bringinbendo - Tanjungsari

No	Nama SKPD	Nama Barang	Tahun Perolehan	Harga Perolehan	Keterangan
363	DINAS PEKERJAAN UMUM BINA MARGA DAN SUMBER DAYA AIR	Jalan, Irigasi, dan jaringan Dalam Pengerjaan	2022	59.045.481,00	Perencanaan Jalan Banjarsari - Dukuhtengah
364	DINAS PEKERJAAN UMUM BINA MARGA DAN SUMBER DAYA AIR	Jalan, Irigasi, dan jaringan Dalam Pengerjaan	2022	58.771.392,00	Perencanaan Jalan ARYO BEBANGAH
365	DINAS PEKERJAAN UMUM BINA MARGA DAN SUMBER DAYA AIR	Jalan, Irigasi, dan jaringan Dalam Pengerjaan	2022	59.083.230,00	Perencanaan Peningkatan Jalan Kalisampurno - Wunut
366	DINAS PEKERJAAN UMUM BINA MARGA DAN SUMBER DAYA AIR	Jalan, Irigasi, dan jaringan Dalam Pengerjaan	2022	78.311.636,00	PERENCANAAN PENINGKATAN JALAN TROPODO
367	DINAS PEKERJAAN UMUM BINA MARGA DAN SUMBER DAYA AIR	Jalan, Irigasi, dan jaringan Dalam Pengerjaan	2022	78.311.636,00	Perencanaan Peningkatan Jalan Banjarpanji, Tanggulangin
368	DINAS PEKERJAAN UMUM BINA MARGA DAN SUMBER DAYA AIR	Jalan, Irigasi, dan jaringan Dalam Pengerjaan	2022	78.311.636,00	PERENCANAAN PENINGKATAN JALAN GELURAN - SUKO
369	DINAS PEKERJAAN UMUM BINA MARGA DAN SUMBER DAYA AIR	Jalan, Irigasi, dan jaringan Dalam Pengerjaan	2022	77.729.996,00	PERENCANAAN PENINGKATAN JALAN MERGOBENER
370	DINAS PEKERJAAN UMUM BINA MARGA DAN SUMBER DAYA AIR	Jalan, Irigasi, dan jaringan Dalam Pengerjaan	2022	59.134.281,00	Perencanaan Peningkatan Jalan Kureksari - Kepuhkemiraman
371	DINAS PEKERJAAN UMUM BINA MARGA DAN SUMBER DAYA AIR	Jalan, Irigasi, dan jaringan Dalam Pengerjaan	2022	57.890.948,00	Perencanaan Peningkatan Jalan Ngingas - Awargunting, Kab. Sidoarjo
372	DINAS PEKERJAAN UMUM BINA MARGA DAN SUMBER DAYA AIR	Jalan, Irigasi, dan jaringan Dalam Pengerjaan	2022	78.796.377,00	Perencanaan Peningkatan Jalan Kebonagung - Kemasam
373	DINAS PEKERJAAN UMUM BINA MARGA DAN SUMBER DAYA AIR	Jalan, Irigasi, dan jaringan Dalam Pengerjaan	2022	57.890.948,00	Perencanaan Peningkatan Jalan DUKUHSARI - SEMAMBUNG
374	DINAS PEKERJAAN UMUM BINA MARGA DAN SUMBER DAYA AIR	Jalan, Irigasi, dan jaringan Dalam Pengerjaan	2022	54.654.113,00	Perencanaan Peningkatan Jalan Desa Krato, Krian
375	DINAS PEKERJAAN UMUM BINA MARGA DAN SUMBER DAYA AIR	Jalan, Irigasi, dan jaringan Dalam Pengerjaan	2022	78.516.657,00	Perencanaan Peningkatan Jalan Tulangan - Larangan
376	DINAS PEKERJAAN UMUM BINA MARGA DAN SUMBER DAYA AIR	Jalan, Irigasi, dan jaringan Dalam Pengerjaan	2022	77.952.777,00	Perencanaan Pembangunan Jembatan Balongbendo
377	DINAS PEKERJAAN UMUM BINA MARGA DAN SUMBER DAYA AIR	Jalan, Irigasi, dan jaringan Dalam Pengerjaan	2022	78.516.657,00	Perencanaan Peningkatan Jalan Simpang Bebekan Taman

No	Nama SKPD	Nama Barang	Tahun Perolehan	Harga Perolehan	Keterangan
378	DINAS PEKERJAAN UMUM BINA MARGA DAN SUMBER DAYA AIR	Jalan, Irigasi, dan jaringan Dalam Pengerjaan	2022	78.529.977,00	Perencanaan Pembangunan Jembatan Tanggulangin Candi
379	DINAS PEKERJAAN UMUM BINA MARGA DAN SUMBER DAYA AIR	Jalan, Irigasi, dan jaringan Dalam Pengerjaan	2022	71.182.400,00	Perencanaan Teknis Pembangunan/ Peningkatan Afv. Kedungpeluk Ds Kedungbanteng (Bawah Dam) Kec. Tanggulangin
380	DINAS PEKERJAAN UMUM BINA MARGA DAN SUMBER DAYA AIR	Jalan, Irigasi, dan jaringan Dalam Pengerjaan	2022	9.385.200,00	Perencanaan Teknis Pembangunan / Peningkatan Saluran Plengsengan Saluran Ds. Kedung Peluk Kec. Cando (20%)
381	DINAS PEKERJAAN UMUM BINA MARGA DAN SUMBER DAYA AIR	Jalan, Irigasi, dan jaringan Dalam Pengerjaan	2022	31.809.600,00	Perencanaan Pembangunan/Peningkatan SAL Anak Afvoer Kalyalo Ds. Banjarasri Kec. Tanggulangin
382	DINAS PERUMAHAN PERMUKIMAN CIPTA KARYA DAN TATA RUANG	Jalan, Irigasi, dan jaringan Dalam Pengerjaan	2023	1.024.900,00	jalan paving
383	DINAS PERUMAHAN PERMUKIMAN CIPTA KARYA DAN TATA RUANG	Jalan, Irigasi, dan jaringan Dalam Pengerjaan	2023	9.435.000,00	jalan paving
384	DINAS PERUMAHAN PERMUKIMAN CIPTA KARYA DAN TATA RUANG	Jalan, Irigasi, dan jaringan Dalam Pengerjaan	2023	1.024.900,00	jalan paving
385	DINAS PERUMAHAN PERMUKIMAN CIPTA KARYA DAN TATA RUANG	Jalan, Irigasi, dan jaringan Dalam Pengerjaan	2023	1.899.765,00	jalan paving
386	DINAS PERUMAHAN PERMUKIMAN CIPTA KARYA DAN TATA RUANG	Jalan, Irigasi, dan jaringan Dalam Pengerjaan	2023	1.024.900,00	SALURAN DI NOREK JALAN PAVING
387	DINAS PERUMAHAN PERMUKIMAN CIPTA KARYA DAN TATA RUANG	Jalan, Irigasi, dan jaringan Dalam Pengerjaan	2023	9.990.000,00	Jembatan
388	DINAS PERUMAHAN PERMUKIMAN CIPTA KARYA DAN TATA RUANG	Jalan, Irigasi, dan jaringan Dalam Pengerjaan	2023	11.028.960,00	Jembatan
389	DINAS PEKERJAAN UMUM BINA MARGA DAN SUMBER DAYA AIR	Jalan, Irigasi, dan jaringan Dalam Pengerjaan	2023	78.022.344,00	PERENCANAAN TEKNIS Perencanaan Pelebaran Jalan Akses Jabon (80%)

No	Nama SKPD	Nama Barang	Tahun Perolehan	Harga Perolehan	Keterangan
390	DINAS PEKERJAAN UMUM BINA MARGA DAN SUMBER DAYA AIR	Jalan, Irigasi, dan jaringan Dalam Pengerjaan	2023	23.810.400,00	Reviu Perencanaan Jalan wonoplintahan - jedongcangkring (80%)
391	DINAS PEKERJAAN UMUM BINA MARGA DAN SUMBER DAYA AIR	Jalan, Irigasi, dan jaringan Dalam Pengerjaan	2023	79.751.200,00	Perencanaan Jalan Candinegoro-Terung (80%)
392	DINAS PEKERJAAN UMUM BINA MARGA DAN SUMBER DAYA AIR	Jalan, Irigasi, dan jaringan Dalam Pengerjaan	2023	76.133.568,00	PERENCANAAN TEKNIS Perencanaan Peningkatan Jalan Kwage - Kedungturi (80%)
393	DINAS PEKERJAAN UMUM BINA MARGA DAN SUMBER DAYA AIR	Jalan, Irigasi, dan jaringan Dalam Pengerjaan	2023	59.694.912,00	Perencanaan Perencanaan Peningkatan Jalan Sidodadi - Kramatjegu (80%)
394	DINAS PEKERJAAN UMUM BINA MARGA DAN SUMBER DAYA AIR	Jalan, Irigasi, dan jaringan Dalam Pengerjaan	2023	79.653.600,00	Reviu Perencanaan Jembatan Wedoro Klurak dan Jembatan Gebang
395	DINAS PEKERJAAN UMUM BINA MARGA DAN SUMBER DAYA AIR	Jalan, Irigasi, dan jaringan Dalam Pengerjaan	2023	79.653.600,00	Perencanaan Jalan Mergosari (80%)
396	DINAS PEKERJAAN UMUM BINA MARGA DAN SUMBER DAYA AIR	Jalan, Irigasi, dan jaringan Dalam Pengerjaan	2023	79.653.600,00	Perencanaan Jalan Candi - Prasung (Lingkar Timur ) (80%)
397	DINAS PEKERJAAN UMUM BINA MARGA DAN SUMBER DAYA AIR	Jalan, Irigasi, dan jaringan Dalam Pengerjaan	2023	39.745.104,00	Perencanaan peningkatan jalan modong - grabagan (80%)
398	DINAS PEKERJAAN UMUM BINA MARGA DAN SUMBER DAYA AIR	Jalan, Irigasi, dan jaringan Dalam Pengerjaan	2023	39.745.104,00	Perencanaan peningkatan jalan bakungpringgodani - Å penambangan
399	DINAS PEKERJAAN UMUM BINA MARGA DAN SUMBER DAYA AIR	Jalan, Irigasi, dan jaringan Dalam Pengerjaan	2023	39.024.048,00	peningkatan jalan tulangan - kludan (80%)
400	DINAS PEKERJAAN UMUM BINA MARGA DAN SUMBER DAYA AIR	Jalan, Irigasi, dan jaringan Dalam Pengerjaan	2023	23.810.400,00	Reviu Perencanaan Besuki - Kupang (80%)
401	DINAS PEKERJAAN UMUM BINA MARGA DAN SUMBER DAYA AIR	Jalan, Irigasi, dan jaringan Dalam Pengerjaan	2023	39.745.104,00	PERENCANAAN TEKNIS Reviu Peningkatan Jalan Tebel - Gemurung (80%)
402	DINAS PEKERJAAN UMUM BINA MARGA DAN SUMBER DAYA AIR	Jalan, Irigasi, dan jaringan Dalam Pengerjaan	2023	39.745.104,00	PERENCANAAN TEKNIS Reviu Perencanaan Peningkatan Jalan Wage (Jalan Jeruk dan Jalan Mangga) (80%)



No	Nama SKPD	Nama Barang	Tahun Perolehan	Harga Perolehan	Keterangan
403	DINAS PEKERJAAN UMUM BINA MARGA DAN SUMBER DAYA AIR	Jalan, Irigasi, dan jaringan Dalam Pengerjaan	2023	39.745.104,00	Perencanaan Peningkatan Jalan Ngelom-Barengkrajan (80%)
404	DINAS PEKERJAAN UMUM BINA MARGA DAN SUMBER DAYA AIR	Jalan, Irigasi, dan jaringan Dalam Pengerjaan	2023	39.745.104,00	Perencanaan Peningkatan Jalan Kemantren-Kepunten (80%)
405	DINAS PEKERJAAN UMUM BINA MARGA DAN SUMBER DAYA AIR	Jalan, Irigasi, dan jaringan Dalam Pengerjaan	2023	79.653.600,00	Perencanaan Jalan Sidodadi, Taman (80%)
406	DINAS PEKERJAAN UMUM BINA MARGA DAN SUMBER DAYA AIR	Jalan, Irigasi, dan jaringan Dalam Pengerjaan	2023	23.810.400,00	Reviu Perencanaan Tanjekkagir - Mojoruntut (80%)
407	DINAS PEKERJAAN UMUM BINA MARGA DAN SUMBER DAYA AIR	Jalan, Irigasi, dan jaringan Dalam Pengerjaan	2023	15.868.000,00	Perencanaan Jalan Gajah Magersari (80%)
408	DINAS PEKERJAAN UMUM BINA MARGA DAN SUMBER DAYA AIR	Jalan, Irigasi, dan jaringan Dalam Pengerjaan	2023	23.810.400,00	Reviu Perencanaan Pabean - Ngingas (80%)
409	DINAS PEKERJAAN UMUM BINA MARGA DAN SUMBER DAYA AIR	Jalan, Irigasi, dan jaringan Dalam Pengerjaan	2023	23.872.800,00	Reviu Perencanaan Gedangan - Masanganwetan (80%)
410	DINAS PEKERJAAN UMUM BINA MARGA DAN SUMBER DAYA AIR	Jalan, Irigasi, dan jaringan Dalam Pengerjaan	2023	23.810.400,00	Reviu Perencanaan Krembung - Bulang (80%)
411	DINAS PEKERJAAN UMUM BINA MARGA DAN SUMBER DAYA AIR	Jalan, Irigasi, dan jaringan Dalam Pengerjaan	2023	23.810.400,00	Reviu Perencanaan Jalan Pilang - Sawocangkring (80%)
412	DINAS PEKERJAAN UMUM BINA MARGA DAN SUMBER DAYA AIR	Jalan, Irigasi, dan jaringan Dalam Pengerjaan	2023	23.872.800,00	Reviu Perencanaan Bulang - Prambon (80%)
413	DINAS PEKERJAAN UMUM BINA MARGA DAN SUMBER DAYA AIR	Jalan, Irigasi, dan jaringan Dalam Pengerjaan	2023	79.653.600,00	Perencanaan Jalan Prasung - Banjarkemantren (Lingkar Timur ) (80%)
414	DINAS PEKERJAAN UMUM BINA MARGA DAN SUMBER DAYA AIR	Jalan, Irigasi, dan jaringan Dalam Pengerjaan	2023	75.945.312,00	Perencanaan peningkatan jalan desa bakungpringgodani , Å balongbendo (80%)
415	DINAS PEKERJAAN UMUM BINA MARGA DAN SUMBER DAYA AIR	Jalan, Irigasi, dan jaringan Dalam Pengerjaan	2023	79.856.952,00	Perencanaan peningkatan jalan dusun suwaluh selatan - dusun suwaluh utara, balongbendo (80%)

No	Nama SKPD	Nama Barang	Tahun Perolehan	Harga Perolehan	Keterangan
416	DINAS PEKERJAAN UMUM BINA MARGA DAN SUMBER DAYA AIR	Jalan, Irigasi, dan jaringan Dalam Pengerjaan	2023	79.857.840,00	Perencanaan jalan dusun delik desa seduri sampai dengan dusun girang desa wonokupang, balongbendo (80%)
417	DINAS PEKERJAAN UMUM BINA MARGA DAN SUMBER DAYA AIR	Jalan, Irigasi, dan jaringan Dalam Pengerjaan	2023	79.653.600,00	Perencanaan Jalan keloposepuluh (80%)
418	DINAS PEKERJAAN UMUM BINA MARGA DAN SUMBER DAYA AIR	Jalan, Irigasi, dan jaringan Dalam Pengerjaan	2023	99.654.690,00	Feasibility Study Simpang Empat Jalan Surabaya - Malang (Gedangan) sampai Feasibility Study Jalan Jenggolo Kan. Sidoarjo
419	DINAS PEKERJAAN UMUM BINA MARGA DAN SUMBER DAYA AIR	Jalan, Irigasi, dan jaringan Dalam Pengerjaan	2023	65.579.130,00	Peningkatan Jembatan Desa Ketimang, Wonoayu (Sebelah Balai Desa Ketimang)
420	DINAS PEKERJAAN UMUM BINA MARGA DAN SUMBER DAYA AIR	Jalan, Irigasi, dan jaringan Dalam Pengerjaan	2023	57.088.632,00	Perencanaan Peningkatan Jembatan Semambung (80%)
421	DINAS PEKERJAAN UMUM BINA MARGA DAN SUMBER DAYA AIR	Jalan, Irigasi, dan jaringan Dalam Pengerjaan	2023	79.653.600,00	PERENCANAAN TEKNIS Perencanaan Peningkatan Jalan banjarasri, tanggulangin (80%)
422	DINAS PEKERJAAN UMUM BINA MARGA DAN SUMBER DAYA AIR	Jalan, Irigasi, dan jaringan Dalam Pengerjaan	2023	79.706.880,00	Reviu Perencanaan Jembatan Kedungpeluk (80%)
423	DINAS PEKERJAAN UMUM BINA MARGA DAN SUMBER DAYA AIR	Jalan, Irigasi, dan jaringan Dalam Pengerjaan	2023	59.703.792,00	Reviu Perencanaan Jembatan Putat - kedungbanteng (80%)
424	DINAS PEKERJAAN UMUM BINA MARGA DAN SUMBER DAYA AIR	Jalan, Irigasi, dan jaringan Dalam Pengerjaan	2023	79.653.600,00	Perencanaan Jembatan Bluru Kidul dan Jembatan Prasung (80%)
425	DINAS PEKERJAAN UMUM BINA MARGA DAN SUMBER DAYA AIR	Jalan, Irigasi, dan jaringan Dalam Pengerjaan	2023	78.738.960,00	Perencanaan jembatan watugolong (80%)
426	DINAS PEKERJAAN UMUM BINA MARGA DAN SUMBER DAYA AIR	Jalan, Irigasi, dan jaringan Dalam Pengerjaan	2023	78.400.000,00	Perencanaan Rehab Saluran Gedangrowo Hilir Kec. Tanggulangin (80%)
427	DINAS PEKERJAAN UMUM BINA MARGA DAN SUMBER DAYA AIR	Jalan, Irigasi, dan jaringan Dalam Pengerjaan	2023	2.050.223.120,00	Pekerjaan Penataan Sungai Kawasan Perkotaan (Afv. Pucang)

No	Nama SKPD	Nama Barang	Tahun Perolehan	Harga Perolehan	Keterangan
428	DINAS KEPEMUDAAN, OLAH RAGA, DAN PARIWISATA	Aset Tetap Lainnya Dalam Pengerjaan	2023	74.592.000,00	Jasa konsultan Perencanaan Gedung Pusat Pelatihan Voli
429	DINAS LINGKUNGAN HIDUP DAN KEBERSIHAN	Gedung dan Bangunan Dalam Pengerjaan	2023	(180.067.720,08)	Revitalisasi Taman Alun-Alun dan Median Jalan Sekitar
430	DINAS LINGKUNGAN HIDUP DAN KEBERSIHAN	Gedung dan Bangunan Dalam Pengerjaan	2023	(144.859.907,44)	Pembangunan Taman Bahu Jalan
431	DINAS PEKERJAAN UMUM BINA MARGA DAN SUMBER DAYA AIR	Gedung dan Bangunan Dalam Pengerjaan	2023	(89.411.400,00)	Penataan Sungai Kawasan Perkotaan (Afv. Pucang)
432	DINAS PERINDUSTRIAN DAN PERDAGANGAN	Gedung dan Bangunan Dalam Pengerjaan	2023	(36.746.676,34)	Pembangunan Tenant Kab. Sidoarjo
433	DINAS PENDIDIKAN DAN KEBUDAYAAN	Gedung dan Bangunan Dalam Pengerjaan	2023	(128.202.500,00)	Pembangunan Unit Sekolah Baru (USB) SMPN 2 Prambon
434	DINAS PENDIDIKAN DAN KEBUDAYAAN	Gedung dan Bangunan Dalam Pengerjaan	2023	(14.237.900,00)	Pembangunan Gedung USB (Lanjutan) SMPN 2 Tulangan
435	DINAS PERUMAHAN PERMUKIMAN CIPTA KARYA DAN TATA RUANG	Gedung dan Bangunan Dalam Pengerjaan	2023	16.372.500,00	Jasa Konsultan Perencanaan fasad Kejari
436	DINAS PENDIDIKAN	Gedung dan Bangunan Dalam Pengerjaan	2023	6.533.594,00	Jasa Konsultansi Perencanaan [#] Rehab Berat SDN Bakungtemenggungan Kec. Balongbendo [-] Rehab Berat SDN Bakungtemenggungan Kec. Balongbendo
437	DINAS PENDIDIKAN	Gedung dan Bangunan Dalam Pengerjaan	2023	1.838.256,00	Jasa Konsultansi Perencanaan Jasa Konsultansi Perencanaan Pembangunan Pagar, Perbaikan Dinding Pembatas, Pembangunan Kamar Mandi SDN Waru 2 (akibat Pembangunan Frontage Road)
438	DINAS PENDIDIKAN	Gedung dan Bangunan Dalam Pengerjaan	2023	2.246.593,00	Jasa Konsultans Perencanaan Rehab sedang [#] Rehab Sedang SDN Kragan Kec. Gedangan [-] Rehab Sedang SDN Kragan Kec. Gedangan

No	Nama SKPD	Nama Barang	Tahun Perolehan	Harga Perolehan	Keterangan
439	DINAS PENDIDIKAN	Gedung dan Bangunan Dalam Pengerjaan	2023	128.807.013,00	Jasa Konsultasi Perencanaan [#] Pembangunan Unit Sekolah Baru (USB) SMPN 2 Prambon [-] Pembangunan USB SMPN 2 Prambon
440	DINAS PENDIDIKAN	Gedung dan Bangunan Dalam Pengerjaan	2023	113.491.284,00	Jasa Konsultasi Perencanaan [#] Pembangunan Gedung USB (lanjutan) SMPN 2 Tulangan [-] Pembangunan Gedung USB (lanjutan) SMPN 2 Tulangan
441	DINAS PU BINA MARGA	Jalan, Irigasi, dan jaringan Dalam Pengerjaan	2023	19.505.586,00	Pembayaran Angsuran Termyn I (80%) Pekerjaan PERENCANAAN TEKNIS Perencanaan Pelebaran Jalan Akses Jabon
442	DINAS PU BINA MARGA	Jalan, Irigasi, dan jaringan Dalam Pengerjaan	2023	5.952.600,00	Pembayaran Angsuran Termyn I (80%) Pekerjaan Reviu Perencanaan Jalan wonoplintahan - jedongcangkring
443	DINAS PU BINA MARGA	Jalan, Irigasi, dan jaringan Dalam Pengerjaan	2023	19.937.800,00	Pembayaran Angsuran Termyn I (80%) Pekerjaan Perencanaan Jalan Candinegoro-Terung
444	DINAS PU BINA MARGA	Jalan, Irigasi, dan jaringan Dalam Pengerjaan	2023	19.033.392,00	Pembayaran Angsuran Termyn I (80%) Pekerjaan PERENCANAAN TEKNIS Perencanaan Peningkatan Jalan Kwage - Kedungturi
445	DINAS PU BINA MARGA	Jalan, Irigasi, dan jaringan Dalam Pengerjaan	2023	14.923.728,00	Pembayaran Angsuran Termyn I (80%) Jasa Konsultan Perencanaan Perencanaan Peningkatan Jalan Sidodadi - Kramatjegu
446	DINAS PU BINA MARGA	Jalan, Irigasi, dan jaringan Dalam Pengerjaan	2023	19.913.400,00	Pembayaran Angsuran Termyn I (80%) Pekerjaan Reviu Perencanaan Jembatan Wedoro Klurak dan Jembatan Gebang

No	Nama SKPD	Nama Barang	Tahun Perolehan	Harga Perolehan	Keterangan
447	DINAS PU BINA MARGA	Jalan, Irigasi, dan jaringan Dalam Pengerjaan	2023	19.913.400,00	Pembayaran Angsuran Termyn I (80%) Perencanaan Jalan Mergosari
448	DINAS PU BINA MARGA	Jalan, Irigasi, dan jaringan Dalam Pengerjaan	2023	19.913.400,00	Pembayaran Angsuran Termyn i (80%) Pekerjaan Perencanaan Jalan Candi - Prasung (Lingkar Timur )
449	DINAS PU BINA MARGA	Jalan, Irigasi, dan jaringan Dalam Pengerjaan	2023	9.936.276,00	Pembayaran Angsuran Termyn I (80%) Pekerjaan Perencanaan peningkatan jalan modong - grabagan
450	DINAS PU BINA MARGA	Jalan, Irigasi, dan jaringan Dalam Pengerjaan	2023	9.936.276,00	Pembayaran Angsuran Termyn I (80%) Pekerjaan Perencanaan peningkatan jalan bakungpringgodani - penambangan
451	DINAS PU BINA MARGA	Jalan, Irigasi, dan jaringan Dalam Pengerjaan	2023	9.756.012,00	Pembayaran Angsuran Termyn I (80%) Pekerjaan Perencanaan teknis peningkatan jalan tulangan - kludan
452	DINAS PU BINA MARGA	Jalan, Irigasi, dan jaringan Dalam Pengerjaan	2023	5.952.600,00	Pembayaran Angsuran Termyn I (80%) Pekerjaan Reviu Perencanaan Besuki - Kupang
453	DINAS PU BINA MARGA	Jalan, Irigasi, dan jaringan Dalam Pengerjaan	2023	9.936.276,00	Pembayaran Angsuran Termyn I (80%) Pekerjaan PERENCANAAN TEKNIS Reviu Peningkatan Jalan Tebel - Gemurung
454	DINAS PU BINA MARGA	Jalan, Irigasi, dan jaringan Dalam Pengerjaan	2023	9.936.276,00	Pembayaran Angsuran Termyn I (80%) Pekerjaan PERENCANAAN TEKNIS Reviu Perencanaan Peningkatan Jalan Wage (Jalan Jeruk dan Jalan Mangga)
455	DINAS PU BINA MARGA	Jalan, Irigasi, dan jaringan Dalam Pengerjaan	2023	9.936.276,00	Pembayaran Angsuran Termyn I (80%) Pekerjaan Perencanaan Peningkatan Jalan Kemantren-Kepunten

No	Nama SKPD	Nama Barang	Tahun Perolehan	Harga Perolehan	Keterangan
456	DINAS PU BINA MARGA	Jalan, Irigasi, dan jaringan Dalam Pengerjaan	2023	9.936.276,00	Pembayaran Angsuran Termyn I (80%) Pekerjaan Perencanaan Peningkatan Jalan Ngelom-Barengkrajan
457	DINAS PU BINA MARGA	Jalan, Irigasi, dan jaringan Dalam Pengerjaan	2023	19.913.400,00	Pembayaran Angsuran Termyn I (80%) Pekerjaan Perencanaan Jalan Sidodadi, Taman
458	DINAS PU BINA MARGA	Jalan, Irigasi, dan jaringan Dalam Pengerjaan	2023	5.952.600,00	Pembayaran Angsuran Termyn I (80%) Pekerjaan Reviu Perencanaan Tanjekkragir - Mojoruntut
459	DINAS PU BINA MARGA	Jalan, Irigasi, dan jaringan Dalam Pengerjaan	2023	3.967.000,00	Pembayaran Angsuran Termyn I (80%) Pekerjaan Perencanaan Jalan Gajah Magersari
460	DINAS PU BINA MARGA	Jalan, Irigasi, dan jaringan Dalam Pengerjaan	2023	5.952.600,00	Pembayaran Angsuran Termyn I (80%) Pekerjaan Reviu Perencanaan Pabean - Ngingas
461	DINAS PU BINA MARGA	Jalan, Irigasi, dan jaringan Dalam Pengerjaan	2023	5.968.200,00	Pembayaran Angsuran I (80%) Pekerjaan Reviu Perencanaan Gedangan - Masanganwetan
462	DINAS PU BINA MARGA	Jalan, Irigasi, dan jaringan Dalam Pengerjaan	2023	5.952.600,00	Pembayaran Angsuran Termyn I (80%) Pekerjaan Reviu Perencanaan Krembung - Bulang
463	DINAS PU BINA MARGA	Jalan, Irigasi, dan jaringan Dalam Pengerjaan	2023	5.952.600,00	Pembayaran Angsuran Termyn I (80%) Pekerjaan Reviu Perencanaan Jalan Pilang - Sawocangkring
464	DINAS PU BINA MARGA	Jalan, Irigasi, dan jaringan Dalam Pengerjaan	2023	5.968.200,00	Pembayaran Angsuran I (80%) Pekerjaan Reviu Perencanaan Bulang - Prambon
465	DINAS PU BINA MARGA	Jalan, Irigasi, dan jaringan Dalam Pengerjaan	2023	19.913.400,00	Pembayaran Angsuran Termyn I (80%) Pekerjaan Perencanaan Jalan Prasung - Banjarkemantren (Lingkar Timur )

No	Nama SKPD	Nama Barang	Tahun Perolehan	Harga Perolehan	Keterangan
466	DINAS PU BINA MARGA	Jalan, Irigasi, dan jaringan Dalam Pengerjaan	2023	18.986.328,00	Pembayaran Angsuran Termyn I (80%) Pekerjaan Perencanaan peningkatan jalan desa bakungpringgodani , balongbendo
467	DINAS PU BINA MARGA	Jalan, Irigasi, dan jaringan Dalam Pengerjaan	2023	19.964.238,00	Pembayaran Angsuran Termyn I (80%) Perencanaan peningkatan jalan dusun suwaluh selatan - dusun suwaluh utara, balongbendo
468	DINAS PU BINA MARGA	Jalan, Irigasi, dan jaringan Dalam Pengerjaan	2023	19.964.460,00	Pembayaran Angsuran Termyn I (80%) Pekerjaan Perencanaan jalan dusun delik desa seduri sampai dengan dusun girang desa wonokupang, balongbendo
469	DINAS PU BINA MARGA	Jalan, Irigasi, dan jaringan Dalam Pengerjaan	2023	19.913.400,00	Pembayaran Angsuran Termyn I 80% Pekerjaan Perencanaan Jalan keloposepuluh-ponokawan
470	DINAS PU BINA MARGA	Jalan, Irigasi, dan jaringan Dalam Pengerjaan	2023	14.272.158,00	Pembayaran Angsuran Termyn I (80%) Pekerjaan Perencanaan Peningkatan Jembatan Semambung
471	DINAS PU BINA MARGA	Jalan, Irigasi, dan jaringan Dalam Pengerjaan	2023	19.913.400,00	Pembayaran Angsuran Termyn I (80%) Pekerjaan PERENCANAAN TEKNIS Perencanaan Peningkatan Jalan banjarasri, tanggulangin
472	DINAS PU BINA MARGA	Jalan, Irigasi, dan jaringan Dalam Pengerjaan	2023	19.926.720,00	Pembayaran Angsuran Termyn I (80%) Pekerjaan Reviu Perencanaan Jembatan Kedungpeluk
473	DINAS PU BINA MARGA	Jalan, Irigasi, dan jaringan Dalam Pengerjaan	2023	14.925.948,00	Pembayaran Angsuran Termyn I (80%) Pekerjaan Reviu Perencanaan Jembatan Putat - kedungbanteng

No	Nama SKPD	Nama Barang	Tahun Perolehan	Harga Perolehan	Keterangan
474	DINAS PU BINA MARGA	Jalan, Irigasi, dan jaringan Dalam Pengerjaan	2023	19.913.400,00	Pembayaran Angsuran Termyn I (80%) Pekerjaan Reviu Perencanaan Jembatan Bluru Kidul dan Jembatan Prasung
475	DINAS PU BINA MARGA	Jalan, Irigasi, dan jaringan Dalam Pengerjaan	2023	19.684.740,00	Pembayaran Angsuran Termyn I (80%) Pekerjaan Perencanaan jembatan watugolong
476	DINAS PU BINA MARGA	Jalan, Irigasi, dan jaringan Dalam Pengerjaan	2023	19.600.000,00	Pembayaran Angsuran Termyn I (80%) Pekerjaan Jasa Konsultansi Perencanaan Rehab Saluran Gedangrowo Hilir Kec. Tanggulangin
477	DINAS LINGKUNGAN HIDUP DAN KEBERSIHAN	Jalan, Irigasi, dan jaringan Dalam Pengerjaan	2023	69.788.537,00	Perencanaan pembangunan Taman Bahu Jalan
478	DINAS LINGKUNGAN HIDUP DAN KEBERSIHAN	Jalan, Irigasi, dan jaringan Dalam Pengerjaan	2023	74.583.682,00	Perencanaan Revitalisasi Taman Alun-alun dan Median Jalan sekitarnya
479	DISPORA	Gedung dan Bangunan Dalam Pengerjaan	2023	1.975.800,00	Jasa Konsultan Perencanaan Pembangunan Wall Climbing Junior di Area GOR Sidoarjo
480	DISPORA	Gedung dan Bangunan Dalam Pengerjaan	2023	18.648.000,00	Jasa Konsultan Perencanaan Gedung Pusat Pelatihan Voli
481	BADAN PENANGGULANGAN BENCANA DAERAH	Gedung dan Bangunan Dalam Pengerjaan	2023	14.864.050,80	Belanja Modal Bangunan Gedung Kantor (Pos Damkar Unit Sukodono)
482	BADAN PENANGGULANGAN BENCANA DAERAH	Gedung dan Bangunan Dalam Pengerjaan	2023	1.735.596,00	Belanja Modal Jasa Konsultansi Perencanaan Pembangunan Sarana Prasarana Gedung Kantor
483	KECAMATAN KREMBUNG	Gedung dan Bangunan Dalam Pengerjaan	2023	1.539.570,00	Belanja Modal Bangunan Gedung untu POS Jaga - Jasa Konsultasi Perencanaan Teknis



No	Nama SKPD	Nama Barang	Tahun Perolehan	Harga Perolehan	Keterangan
484	DINAS PENDIDIKAN	Gedung dan Bangunan Dalam Pengerjaan	2023	2.733.930,00	Jasa Konsultansi Pengawasan [#] Rehab Berat SDN Bakungtemenggungan Kec. Balongbendo [-] Rehab Berat SDN Bakungtemenggungan Kec. Balongbendo
485	DINAS PENDIDIKAN	Gedung dan Bangunan Dalam Pengerjaan	2023	701.520,00	Jasa Konsultansi Pengawasan Jasa Konsultansi Pengawasan Pembangunan Pagar, Perbaikan Dinding Pembatas, Pembangunan Kamar Mandi SDN Waru 2 (akibat Pembangunan Frontage Road)
486	DINAS PENDIDIKAN	Gedung dan Bangunan Dalam Pengerjaan	2023	918.303,00	Jasa Konsultansi Pengawasan [#] Rehab Sedang SDN Kragan Kec. Gedangan [-] Rehab Sedang SDN Kragan Kec. Gedangan
487	DINAS PENDIDIKAN	Gedung dan Bangunan Dalam Pengerjaan	2023	46.775.310,00	Jasa Konsultansi Pengawasan [#] Pembangunan Unit Sekolah Baru (USB) SMPN 2 Prambon [-] Pembangunan USB SMPN 2 Prambon
488	DINAS PENDIDIKAN	Gedung dan Bangunan Dalam Pengerjaan	2023	39.612.681,00	Jasa Konsultansi Pengawasan [#] Pembangunan Gedung USB (lanjutan) SMPN 2 Tulangan [-] Pembangunan Gedung USB (lanjutan) SMPN 2 Tulangan
489	DINAS PERKIM CIPTA KARYA DAN TATA RUANG	Jalan, Irigasi, dan jaringan Dalam Pengerjaan	2023	1.195.470,00	Jasa Konsultan Pengawasan Pembangunan Jalan Paving Desa Bringinbendo, Jasa Konsultan Pengawasan Pembangunan Jalan Paving Kelurahan Gebang RW 01
490	DINAS LINGKUNGAN HIDUP DAN KEBERSIHAN	Gedung dan Bangunan Dalam Pengerjaan	2023	4.831.005,00	Revitalisasi Taman Alun-Alun dan Media Jalan Sekitarnya

No	Nama SKPD	Nama Barang	Tahun Perolehan	Harga Perolehan	Keterangan
491	DINAS KESEHATAN	Gedung dan Bangunan Dalam Pengerjaan	2019	(990.413.000,00)	"Pembayaran Angsuran Pertama ( 80% ) pekerjaan : Perencanaan Peningkatan Puskesmas Sedati menjadi Rumah Sakit Daerah tipe D ",
492	DINAS KESEHATAN	Gedung dan Bangunan Dalam Pengerjaan	2019	(34.240.000,00)	Pembayaran Angsuran I (80%) Pekerjaan Perenc Pembangunan Gudang Puskesmas Sedati ,
493	DINAS LINGKUNGAN HIDUP DAN KEBERSIHAN	Gedung dan Bangunan Dalam Pengerjaan	2019	(74.308.080,00)	Pekerjaan Perencanaan Revitalisasi Taman Abirupa
494	DINAS LINGKUNGAN HIDUP DAN KEBERSIHAN	Gedung dan Bangunan Dalam Pengerjaan	2019	(43.356.480,00)	Pekerjaan Perencanaan Revitalisasi Taman Abhirama
495	DINAS LINGKUNGAN HIDUP DAN KEBERSIHAN	Gedung dan Bangunan Dalam Pengerjaan	2019	(47.160.280,00)	Pekerjaan Perencanaan Revitalisasi Taman Dwarakerta
496	DINAS LINGKUNGAN HIDUP DAN KEBERSIHAN	Gedung dan Bangunan Dalam Pengerjaan	2019	(61.774.240,00)	Pekerjaan Perencanaan Taman Alun-alun
497	DINAS LINGKUNGAN HIDUP DAN KEBERSIHAN	Gedung dan Bangunan Dalam Pengerjaan	2019	(66.584.760,00)	Pekerjaan Perencanaan Revitalisasi Taman Tanjung Puri
498	DINAS LINGKUNGAN HIDUP DAN KEBERSIHAN	Gedung dan Bangunan Dalam Pengerjaan	2019	(71.068.800,00)	Pekerjaan Perencanaan Revitalisasi Taman Monumen Pancasila
499	DINAS LINGKUNGAN HIDUP DAN KEBERSIHAN	Gedung dan Bangunan Dalam Pengerjaan	2019	(39.207.280,00)	Pekerjaan Perencanaan Revitalisasi Taman Bundaran GOR
500	DINAS LINGKUNGAN HIDUP DAN KEBERSIHAN	Gedung dan Bangunan Dalam Pengerjaan	2019	(56.900.120,00)	Pekerjaan Perencanaan Taman Apkasi
501	DINAS LINGKUNGAN HIDUP DAN KEBERSIHAN	Jalan, Irigasi, dan jaringan Dalam Pengerjaan	2019	(38.786.880,00)	Perenc.Pemb.lampu hias Kawasan Kota Lama Jl.Gajah Mada
502	DINAS PEKERJAAN UMUM BINA MARGA DAN SUMBER DAYA AIR	Jalan, Irigasi, dan jaringan Dalam Pengerjaan	2018	(56.359.200,00)	Perencanaan Rehabilitasi/ pemeliharaan Saluran dan Trotoar Jalan Diponegoro Tahun 2019
503	DINAS PEKERJAAN UMUM BINA MARGA DAN SUMBER DAYA AIR	Jalan, Irigasi, dan jaringan Dalam Pengerjaan	2019	(76.510.400,00)	Perencanaan Teknis Peningkatan Jl. Damarsih - Sawohan (LJT)

No	Nama SKPD	Nama Barang	Tahun Perolehan	Harga Perolehan	Keterangan
504	DINAS PENDIDIKAN DAN KEBUDAYAAN	Gedung dan Bangunan Dalam Pengerjaan	2018	(40.306.000,00)	Perenc. Rehab SDN Kupang Kec. Jabon (TMMD)
505	DINAS PERUMAHAN PERMUKIMAN CIPTA KARYA DAN TATA RUANG	Tanah Dalam Pengerjaan	2016	(48.900.000,00)	Review Dok Andalalin Pemb. Gedung Kantor Pemkab. Terpadu Sidoarjo
506	DINAS PERUMAHAN PERMUKIMAN CIPTA KARYA DAN TATA RUANG	Tanah Dalam Pengerjaan	2017	(9.840.000,00)	Perencanaan Pembangunan Gedung Kantor KAJARI Sidoarjo (Pembayaran 20%)
507	DINAS PERUMAHAN PERMUKIMAN CIPTA KARYA DAN TATA RUANG	Tanah Dalam Pengerjaan	2018	(5.902.400,00)	Perenc Pengurangan Lahan Makam Kelurahan Pucang Anom
508	DINAS PERUMAHAN PERMUKIMAN CIPTA KARYA DAN TATA RUANG	Gedung dan Bangunan Dalam Pengerjaan	2018	(7.881.800,00)	Pek.Perencanaan Pembangunan Pagar Makam Kel Pucang Anom,
509	DINAS PERUMAHAN PERMUKIMAN CIPTA KARYA DAN TATA RUANG	Gedung dan Bangunan Dalam Pengerjaan	2013	(49.049.000,00)	Pra Perencanaan Pembangunan Gedung Kantor Terpadu Jl. Pahlawan Sidoarjo
510	DINAS PERUMAHAN PERMUKIMAN CIPTA KARYA DAN TATA RUANG	Gedung dan Bangunan Dalam Pengerjaan	2016	(39.649.000,00)	Pek Gedung kantor Kejarl Sidoarjo
511	DINAS PERUMAHAN PERMUKIMAN CIPTA KARYA DAN TATA RUANG	Gedung dan Bangunan Dalam Pengerjaan	2013	(98.936.000,00)	Pek Penyusunan studi Kelayakan Relokasi Lapas
512	DINAS PERUMAHAN PERMUKIMAN CIPTA KARYA DAN TATA RUANG	Gedung dan Bangunan Dalam Pengerjaan	2019	(178.489.800,00)	PERENC REHAB GEDUNG KANTOR UNTUK PEMUDA KREATIF,
513	DINAS PERUMAHAN PERMUKIMAN CIPTA KARYA DAN TATA RUANG	Gedung dan Bangunan Dalam Pengerjaan	2019	(337.261.800,00)	" PERENCANAAN PEMBANGUNAN ASET EKS BLK DESA TENGGULUNAN ",
514	DINAS PERUMAHAN PERMUKIMAN CIPTA KARYA DAN TATA RUANG	Gedung dan Bangunan Dalam Pengerjaan	2019	(274.957.000,00)	PERENC REHAB GEDUNG KANTOR MINVETCAD V/29 SIDOARJO,
515	DINAS PERUMAHAN PERMUKIMAN CIPTA KARYA DAN TATA RUANG	Gedung dan Bangunan Dalam Pengerjaan	2019	(134.772.000,00)	Perencanaan rehab kecamatan krembung Lanjutan,
516	DINAS PERUMAHAN PERMUKIMAN CIPTA KARYA DAN TATA RUANG	Gedung dan Bangunan Dalam Pengerjaan	2019	(2.300.936.000,00)	Perencanaan Revitalisasi Afvoer Sidokare ,

No	Nama SKPD	Nama Barang	Tahun Perolehan	Harga Perolehan	Keterangan
517	DINAS PERUMAHAN PERMUKIMAN CIPTA KARYA DAN TATA RUANG	Gedung dan Bangunan Dalam Pengerjaan	2019	(73.820.000,00)	Perencanaan Pembangunan Gedung LVRI,
518	DINAS PERUMAHAN PERMUKIMAN CIPTA KARYA DAN TATA RUANG	Gedung dan Bangunan Dalam Pengerjaan	2019	(42.960.000,00)	Perencanaan Pembangunan Pagar Belakang Puskesmas Prambon ,
519	DINAS PERUMAHAN PERMUKIMAN CIPTA KARYA DAN TATA RUANG	Gedung dan Bangunan Dalam Pengerjaan	2019	(175.205.800,00)	" PERENCANAAN REVITALISASI KOTA LAMA ",
520	DINAS PERUMAHAN PERMUKIMAN CIPTA KARYA DAN TATA RUANG	Gedung dan Bangunan Dalam Pengerjaan	2019	(709.792.200,00)	PEMBAYARAN ANGSURAN PERTAMA (80%) PEKERJAAN : PERENCANAAN PEMBANGUNAN PUSKESMAS TROSOBO (TAMAN) ",
521	DINAS PERUMAHAN PERMUKIMAN CIPTA KARYA DAN TATA RUANG	Gedung dan Bangunan Dalam Pengerjaan	2019	(50.360.000,00)	Pembayaran Angsuran I 80% Pekerjaan Perencanaan Pemb SDN Gelam 2 Candi ,
522	DINAS PERUMAHAN PERMUKIMAN CIPTA KARYA DAN TATA RUANG	Gedung dan Bangunan Dalam Pengerjaan	2019	(839.845.000,00)	"Pembayaran Angsuran Pertama ( 80% ) pekerjaan : Prc. Pembangunan Puskesmas BARU MASANGAN WETAN ",
523	DINAS PERUMAHAN PERMUKIMAN CIPTA KARYA DAN TATA RUANG	Gedung dan Bangunan Dalam Pengerjaan	2019	(43.404.000,00)	Pembayaran Angsuran I 80% Pekerjaan Perencanaan SDN Karangpuri II ,
524	DINAS PERUMAHAN PERMUKIMAN CIPTA KARYA DAN TATA RUANG	Gedung dan Bangunan Dalam Pengerjaan	2019	(76.960.000,00)	Pembayaran Angsuran I 80% Pekerjaan Perencanaan Rehab SDN Krian 1 Krian ,
525	DINAS PERUMAHAN PERMUKIMAN CIPTA KARYA DAN TATA RUANG	Gedung dan Bangunan Dalam Pengerjaan	2019	(149.895.000,00)	"PEMBAYARAN ANGSURAN PERTAMA (80%) PEKERJAAN: PERENC. PEMBANGUNAN GEDUNG SERBAGUNA SDN KUPANG 1 ",
526	DINAS PERUMAHAN PERMUKIMAN CIPTA KARYA DAN TATA RUANG	Gedung dan Bangunan Dalam Pengerjaan	2019	(80.800.000,00)	Pembayaran Angsuran I 80% Pekerjaan Perencanaan Rehab SDN Pepelegi 1 Lanjutan ,

No	Nama SKPD	Nama Barang	Tahun Perolehan	Harga Perolehan	Keterangan
527	DINAS PERUMAHAN PERMUKIMAN CIPTA KARYA DAN TATA RUANG	Gedung dan Bangunan Dalam Pengerjaan	2019	(503.463.800,00)	Pembayaran Angsuran I 30% Pekerjaan Perencanaan Rehab Puskesmas Induk Tarik ,
528	DINAS PERUMAHAN PERMUKIMAN CIPTA KARYA DAN TATA RUANG	Gedung dan Bangunan Dalam Pengerjaan	2019	(39.836.800,00)	Perencanaan Puskesmas Kec Krembung ,
529	DINAS PERUMAHAN PERMUKIMAN CIPTA KARYA DAN TATA RUANG	Gedung dan Bangunan Dalam Pengerjaan	2019	(73.000.000,00)	Pembayaran Angsuran I 80% Pekerjaan Perencanaan Pemb RKB SDN Pulungan Kec Sedati ,
530	DINAS PERUMAHAN PERMUKIMAN CIPTA KARYA DAN TATA RUANG	Gedung dan Bangunan Dalam Pengerjaan	2019	(525.019.000,00)	Pembayaran Angsuran Pertama ( 80% ) pekerjaan : Perencanaan Pembangunan Puskesmas Krembangan Taman ,
531	DINAS PERUMAHAN PERMUKIMAN CIPTA KARYA DAN TATA RUANG	Gedung dan Bangunan Dalam Pengerjaan	2019	(436.371.000,00)	Perencanaan Rehab Berat Puskesmas Wonoayu ,
532	DINAS PERUMAHAN PERMUKIMAN CIPTA KARYA DAN TATA RUANG	Gedung dan Bangunan Dalam Pengerjaan	2019	(80.080.000,00)	Perencanaan Pembangunan Pustu Punggul Gedangan
533	DINAS PERUMAHAN PERMUKIMAN CIPTA KARYA DAN TATA RUANG	Gedung dan Bangunan Dalam Pengerjaan	2019	(662.019.000,00)	Pembayaran Angsuran Pertama (80 %) Pekerjaan :Perencanaan pembangunan rumah sakit tipe D di sukodono,
534	DINAS PERUMAHAN PERMUKIMAN CIPTA KARYA DAN TATA RUANG	Gedung dan Bangunan Dalam Pengerjaan	2019	(100.366.600,00)	"PEMBY. ANGS PERTAMA (80%) PEK: PERENC PEMBANGUNAN PUSK TAMBAK SUMUR - WARU ",
535	DINAS PERUMAHAN PERMUKIMAN CIPTA KARYA DAN TATA RUANG	Gedung dan Bangunan Dalam Pengerjaan	2019	(81.200.000,00)	Pembayaran Angsuran I 80% Pekerjaan Perencanaan Rehab SDN Sawohan 1 Buduran (lanjutan) ,
536	DINAS PERUMAHAN PERMUKIMAN CIPTA KARYA DAN TATA RUANG	Gedung dan Bangunan Dalam Pengerjaan	2019	(44.604.000,00)	Pekerjaan Perencanaan Pemb RKB SDN Sedati Gede 1 Kec Sedati ,
537	DINAS PERUMAHAN PERMUKIMAN CIPTA KARYA DAN TATA RUANG	Gedung dan Bangunan Dalam Pengerjaan	2019	(80.880.000,00)	Pembayaran Angsuran I 80% Pekerjaan Perencanaan Rehab SDN Sidokare IV Sidoarjo ,

No	Nama SKPD	Nama Barang	Tahun Perolehan	Harga Perolehan	Keterangan
538	DINAS PERUMAHAN PERMUKIMAN CIPTA KARYA DAN TATA RUANG	Gedung dan Bangunan Dalam Pengerjaan	2019	(71.884.000,00)	Pembayaran Angsuran I 80% Pekerjaan Perencanaan Pemb RKB SDN Sidokepung 1 Kec Buduran ,
539	DINAS PERUMAHAN PERMUKIMAN CIPTA KARYA DAN TATA RUANG	Gedung dan Bangunan Dalam Pengerjaan	2019	(49.490.000,00)	Pembayaran Angsuran I (80%) Pekerjaan Perencanaan Pembangunan RKB SDN Suko 2 Lanjutan ,
540	DINAS PERUMAHAN PERMUKIMAN CIPTA KARYA DAN TATA RUANG	Gedung dan Bangunan Dalam Pengerjaan	2019	(66.520.000,00)	Pembayaran Angsuran I 80% Pekerjaan Perencanaan Rehab SDN Sukodono 1 ,
541	DINAS PERUMAHAN PERMUKIMAN CIPTA KARYA DAN TATA RUANG	Gedung dan Bangunan Dalam Pengerjaan	2019	(80.800.000,00)	Pembayaran Angsuran I 80% Pekerjaan Perencanaan Rehab SDN Sumorame Candi ,
542	DINAS PERUMAHAN PERMUKIMAN CIPTA KARYA DAN TATA RUANG	Gedung dan Bangunan Dalam Pengerjaan	2019	(80.560.000,00)	Pembayaran Angsuran I 80% Pekerjaan Perencanaan Rehab SDN Tanggul ,
543	DINAS PERUMAHAN PERMUKIMAN CIPTA KARYA DAN TATA RUANG	Gedung dan Bangunan Dalam Pengerjaan	2019	(79.960.000,00)	Pembayaran Angsuran I 80% Pekerjaan Perencanaan Rehab SDN Temu 2 Prambon Lanjutan ,
544	DINAS PERUMAHAN PERMUKIMAN CIPTA KARYA DAN TATA RUANG	Gedung dan Bangunan Dalam Pengerjaan	2019	(33.200.000,00)	Pembayaran Angsuran I 80% Pekerjaan Perencanaan Rehab SDN Tiasih Kec Tulangan ,
545	DINAS PERUMAHAN PERMUKIMAN CIPTA KARYA DAN TATA RUANG	Gedung dan Bangunan Dalam Pengerjaan	2019	(79.600.000,00)	Pembayaran Angsuran I 80% Pekerjaan Perencanaan rehab SDN Wage 2 Taman ,
546	DINAS PERUMAHAN PERMUKIMAN CIPTA KARYA DAN TATA RUANG	Gedung dan Bangunan Dalam Pengerjaan	2019	(80.480.000,00)	Pembayaran Angsuran I 80% Pekerjaan Perencanaan Rehab dan Pembangunan RKB SDN Waru 1 Kec Waru ,
547	DINAS PERUMAHAN PERMUKIMAN CIPTA KARYA DAN TATA RUANG	Gedung dan Bangunan Dalam Pengerjaan	2019	(54.031.368,00)	Pembayaran Angsuran I 80% Pekerjaan Perencanaan Rehab SDN Wedoro Kec Waru ,

No	Nama SKPD	Nama Barang	Tahun Perolehan	Harga Perolehan	Keterangan
548	DINAS PERUMAHAN PERMUKIMAN CIPTA KARYA DAN TATA RUANG	Gedung dan Bangunan Dalam Pengerjaan	2019	(25.320.000,00)	Pembayaran Angsuran I 80% Pekerjaan Perencanaan Pemb KM SDN Wirobiting 2 Kec Prambon ,
549	DINAS PERUMAHAN PERMUKIMAN CIPTA KARYA DAN TATA RUANG	Gedung dan Bangunan Dalam Pengerjaan	2019	(49.720.000,00)	Perencanaan Pemb Pagar SDN Gamping 2 Lanjutan ,
550	DINAS PERUMAHAN PERMUKIMAN CIPTA KARYA DAN TATA RUANG	Gedung dan Bangunan Dalam Pengerjaan	2019	(75.020.000,00)	Pembayaran Angsuran I 80% Pekerjaan Perencanaan Pemb Pagar SDN Gamping 2 Lanjutan ,
551	DINAS PERUMAHAN PERMUKIMAN CIPTA KARYA DAN TATA RUANG	Gedung dan Bangunan Dalam Pengerjaan	2019	(174.020.800,00)	"PEMBY ANGSURAN PERTAMA (80%) PEK : PERENCANAAN PEMB SDN GAMPING ROWO LANJUTAN ",
552	DINAS PERUMAHAN PERMUKIMAN CIPTA KARYA DAN TATA RUANG	Gedung dan Bangunan Dalam Pengerjaan	2019	(116.291.000,00)	PEMBAYARAN ANGSURAN PERTAMA (80%) PEKERJAAN PERENCANAAN PEMB RKB SDN CELEP 1 LANJUTAN ,
553	DINAS PERUMAHAN PERMUKIMAN CIPTA KARYA DAN TATA RUANG	Gedung dan Bangunan Dalam Pengerjaan	2019	(59.780.000,00)	Pembayaran Angsuran I 80% Pekerjaan Perencanaan Rehab Ruang Kelas SMPN 1 Candi ,
554	DINAS PERUMAHAN PERMUKIMAN CIPTA KARYA DAN TATA RUANG	Gedung dan Bangunan Dalam Pengerjaan	2019	(119.271.000,00)	Pembayaran Angsuran I 80% Pekerjaan Perencanaan Pembangunan SMPN 1 Buduran Lanjutan ,
555	DINAS PERUMAHAN PERMUKIMAN CIPTA KARYA DAN TATA RUANG	Gedung dan Bangunan Dalam Pengerjaan	2019	(71.840.000,00)	Pembayaran Angsuran I 80% Pekerjaan Perencanaan Rehab SDN Banjarasri Tanggulangin (lanjutan)
556	DINAS PERUMAHAN PERMUKIMAN CIPTA KARYA DAN TATA RUANG	Gedung dan Bangunan Dalam Pengerjaan	2019	(48.120.000,00)	Perencanaan Rehab 3 Ruang Kelas SMP Negeri 1 Prambon ,
557	DINAS PERUMAHAN PERMUKIMAN CIPTA KARYA DAN TATA RUANG	Gedung dan Bangunan Dalam Pengerjaan	2019	(53.200.000,00)	Pembayaran Angsuran I 80% Pekerjaan Perencanaan Rehab SDN Banjarkemantren Kec Buduran ,

No	Nama SKPD	Nama Barang	Tahun Perolehan	Harga Perolehan	Keterangan
558	DINAS PERUMAHAN PERMUKIMAN CIPTA KARYA DAN TATA RUANG	Gedung dan Bangunan Dalam Pengerjaan	2019	(81.240.000,00)	Pembayaran Angsuran I 80% Pekerjaan Perencanaan Pemb 2 RKB SMPN 1 Taman ,
559	DINAS PERUMAHAN PERMUKIMAN CIPTA KARYA DAN TATA RUANG	Gedung dan Bangunan Dalam Pengerjaan	2019	(73.200.000,00)	Pembayaran Angsuran I 80% Pekerjaan Perencanaan Rehab SDN Berbek Kec Waru ,
560	DINAS PERUMAHAN PERMUKIMAN CIPTA KARYA DAN TATA RUANG	Gedung dan Bangunan Dalam Pengerjaan	2019	(49.360.000,00)	Pembayaran Angsuran I 80% Pekerjaan Perencanaan Rehab 3 Ruang Kelas SMPN 2 Balongbendo,
561	DINAS PERUMAHAN PERMUKIMAN CIPTA KARYA DAN TATA RUANG	Gedung dan Bangunan Dalam Pengerjaan	2019	(137.267.000,00)	"Pembayaran Angsuran Pertama ( 80%) pekerjaan : Perencanaan Pemb SDN Buncitan lanjutan ",
562	DINAS PERUMAHAN PERMUKIMAN CIPTA KARYA DAN TATA RUANG	Gedung dan Bangunan Dalam Pengerjaan	2019	(43.351.200,00)	Perencanaan Rehab 2 Ruang Kelas SMPN 2 Buduran ,
563	DINAS PERUMAHAN PERMUKIMAN CIPTA KARYA DAN TATA RUANG	Gedung dan Bangunan Dalam Pengerjaan	2019	(142.899.800,00)	"PEMBAYARAN ANGSURAN PERTAMA (80%) PEKERJAAN PERENCANAAN PEMB RKB SDN CEMENKALANG SIDOARJO LANJUTAN ",
564	DINAS PERUMAHAN PERMUKIMAN CIPTA KARYA DAN TATA RUANG	Gedung dan Bangunan Dalam Pengerjaan	2019	(79.600.000,00)	Pembayaran Angsuran I 80% Pekerjaan Perencanaan Pembangunan 2 RKB SMPN 2 Candi ,
565	DINAS PERUMAHAN PERMUKIMAN CIPTA KARYA DAN TATA RUANG	Gedung dan Bangunan Dalam Pengerjaan	2019	(47.720.000,00)	Pembayaran Angsuran I 80% Pekerjaan Perencanaan Rehab 3 Ruang SMPN 2 Gedangan ,
566	DINAS PERUMAHAN PERMUKIMAN CIPTA KARYA DAN TATA RUANG	Gedung dan Bangunan Dalam Pengerjaan	2019	(59.600.000,00)	Pembayaran Angsuran I 80% Pekerjaan Perencanaan Rehab SMPN 2 Jabon Lanjutan ,
567	DINAS PERUMAHAN PERMUKIMAN CIPTA KARYA DAN TATA RUANG	Gedung dan Bangunan Dalam Pengerjaan	2019	(59.600.000,00)	Pembayaran Angsuran I 80% Pekerjaan Perencanaan Rehab Ruang Kelas SMPN 2 Krembung ,



No	Nama SKPD	Nama Barang	Tahun Perolehan	Harga Perolehan	Keterangan
568	DINAS PERUMAHAN PERMUKIMAN CIPTA KARYA DAN TATA RUANG	Gedung dan Bangunan Dalam Pengerjaan	2019	(59.000.000,00)	Pembayaran Angsuran I 80% Pekerjaan Perencanaan rehab 3 ruang kelas SMP Negeri 2 Tarik,
569	DINAS PERUMAHAN PERMUKIMAN CIPTA KARYA DAN TATA RUANG	Gedung dan Bangunan Dalam Pengerjaan	2019	(43.832.000,00)	Perencanaan Rehab 2 Ruang Kelas SMP Negeri 2 Sukodono ,
570	DINAS PERUMAHAN PERMUKIMAN CIPTA KARYA DAN TATA RUANG	Gedung dan Bangunan Dalam Pengerjaan	2019	(46.240.000,00)	Pembayaran Angsuran I 80% Pekerjaan Perencanaan Rehab 3 ruang Kelas SMP Negeri 3 Krian ,
571	DINAS PERUMAHAN PERMUKIMAN CIPTA KARYA DAN TATA RUANG	Gedung dan Bangunan Dalam Pengerjaan	2019	(59.360.000,00)	Pembayaran Angsuran I 80% Pekerjaan Perencanaan Rehab 3 Ruang Kelas SMPN 2 Taman ,
572	DINAS PERUMAHAN PERMUKIMAN CIPTA KARYA DAN TATA RUANG	Gedung dan Bangunan Dalam Pengerjaan	2019	(79.480.000,00)	Pembayaran Angsuran I 80% Pekerjaan Perencanaan Rehab 5 Ruang Kelas SMPN 1 Balongbendo ,
573	DINAS PERUMAHAN PERMUKIMAN CIPTA KARYA DAN TATA RUANG	Gedung dan Bangunan Dalam Pengerjaan	2019	(52.000.000,00)	Pembayaran Angsuran I 80% Pekerjaan Perencanaan Rehab Aula SMPN 1 Sidoarjo
574	DINAS PERUMAHAN PERMUKIMAN CIPTA KARYA DAN TATA RUANG	Gedung dan Bangunan Dalam Pengerjaan	2019	(59.680.000,00)	Pembayaran Angsuran I 80% Pekerjaan Perencanaan Rehab Kelas SMPN 1 Porong ,
575	DINAS PERUMAHAN PERMUKIMAN CIPTA KARYA DAN TATA RUANG	Gedung dan Bangunan Dalam Pengerjaan	2019	(64.160.000,00)	Pembayaran Angsuran I 80% Pekerjaan Perencanaan Pemb Ruang Belajar lainnya (RBL) SMP Negeri 2 Waru ,
576	DINAS PERUMAHAN PERMUKIMAN CIPTA KARYA DAN TATA RUANG	Gedung dan Bangunan Dalam Pengerjaan	2019	(63.080.000,00)	Pembayaran Angsuran Pertama (80%) Pekerjaan Perenc. Pembangunan Ruang Belajar Lainnya (RBL) SMPN 1 Jabon,
577	DINAS PERUMAHAN PERMUKIMAN CIPTA KARYA DAN TATA RUANG	Gedung dan Bangunan Dalam Pengerjaan	2019	(32.740.000,00)	Pembayaran Angsuran I 80% Pekerjaan Perencanaan RKB SMPN 4 Waru ,

No	Nama SKPD	Nama Barang	Tahun Perolehan	Harga Perolehan	Keterangan
578	DINAS PERUMAHAN PERMUKIMAN CIPTA KARYA DAN TATA RUANG	Gedung dan Bangunan Dalam Pengerjaan	2019	(59.560.000,00)	Pembayaran Angsuran I 80% Pekerjaan Perc Rehab Ruang Kelas SMPN 1 Tulangan (3RK) ,
579	DINAS PERUMAHAN PERMUKIMAN CIPTA KARYA DAN TATA RUANG	Gedung dan Bangunan Dalam Pengerjaan	2019	(43.324.000,00)	Pembayaran Angsuran I 80% Pekerjaan Perencanaan Rehab 3 Ruang Kelas SMP Negeri 1 Waru ,
580	DINAS PERUMAHAN PERMUKIMAN CIPTA KARYA DAN TATA RUANG	Gedung dan Bangunan Dalam Pengerjaan	2019	(48.480.000,00)	Perencanaan Pembangunan Lapangan Bola Basket Outdoor ,
581	DINAS PERUMAHAN PERMUKIMAN CIPTA KARYA DAN TATA RUANG	Gedung dan Bangunan Dalam Pengerjaan	2019	(121.039.600,00)	Perencanaa Pemel Gedung Olah Raga Bola Voli Pantai ,
582	DINAS PERUMAHAN PERMUKIMAN CIPTA KARYA DAN TATA RUANG	Gedung dan Bangunan Dalam Pengerjaan	2019	(165.406.800,00)	Perencanaan pembangunan lintasan sepatu roda ,
583	DINAS PERUMAHAN PERMUKIMAN CIPTA KARYA DAN TATA RUANG	Gedung dan Bangunan Dalam Pengerjaan	2019	(20.700.000,00)	Perencanaan Pemeliharaan dan Pemasangan Lampu di Gedung Bulu Tangkis
584	DINAS PERUMAHAN PERMUKIMAN CIPTA KARYA DAN TATA RUANG	Gedung dan Bangunan Dalam Pengerjaan	2019	(79.980.000,00)	Perencanaan Pembangunan Sarana Pendukung GOR di Jabon ,
585	DINAS PERUMAHAN PERMUKIMAN CIPTA KARYA DAN TATA RUANG	Gedung dan Bangunan Dalam Pengerjaan	2019	(53.500.000,00)	Perencanaan Pemeliharaan Instalasi Penjernih Air Kolam Renang ,
586	DINAS PERUMAHAN PERMUKIMAN CIPTA KARYA DAN TATA RUANG	Gedung dan Bangunan Dalam Pengerjaan	2019	(43.880.000,00)	Perencanaan Penambahan Sarana Kolam Renang ,
587	DINAS PERUMAHAN PERMUKIMAN CIPTA KARYA DAN TATA RUANG	Gedung dan Bangunan Dalam Pengerjaan	2019	(81.040.000,00)	Perencanaan Revitalisasi Lapangan Tenis Indoor ,
588	DINAS PERUMAHAN PERMUKIMAN CIPTA KARYA DAN TATA RUANG	Gedung dan Bangunan Dalam Pengerjaan	2019	(740.696.000,00)	Perencanaan Perbaikan Lintasan Atletik dan Perbaikan Sarana Penunjang Stadion ,
589	DINAS PERUMAHAN PERMUKIMAN CIPTA KARYA DAN TATA RUANG	Gedung dan Bangunan Dalam Pengerjaan	2019	(1.080.636.200,00)	Perencanaan Pembangunan Bumi Perkemahan Lanjutan ,
590	DINAS PERUMAHAN PERMUKIMAN CIPTA KARYA DAN TATA RUANG	Gedung dan Bangunan Dalam Pengerjaan	2019	(78.400.000,00)	Review Perencanaan Pembangunan SCC Lanjutan ,

No	Nama SKPD	Nama Barang	Tahun Perolehan	Harga Perolehan	Keterangan
591	DINAS PERUMAHAN PERMUKIMAN CIPTA KARYA DAN TATA RUANG	Gedung dan Bangunan Dalam Pengerjaan	2019	(781.249.000,00)	" PERENC REHAB GEDUNG PKK DILINGKUP PENDOPO ",
592	DINAS PERUMAHAN PERMUKIMAN CIPTA KARYA DAN TATA RUANG	Gedung dan Bangunan Dalam Pengerjaan	2019	(78.480.000,00)	Pembayaran Angsuran pertama (80%) Pekerjaan : Perencanaan terminal dan RTH Eks kantor Kec. Sukodono , dan honorarium
593	DINAS PERUMAHAN PERMUKIMAN CIPTA KARYA DAN TATA RUANG	Gedung dan Bangunan Dalam Pengerjaan	2019	(80.680.000,00)	Perencanaan Review Pra Design Kantor Terpadu Kab Sidoarjo ,
594	DINAS PERUMAHAN PERMUKIMAN CIPTA KARYA DAN TATA RUANG	Jalan, Irigasi, dan jaringan Dalam Pengerjaan	2017	(11.600.000,00)	Pek. Perenc. Pemb. Jar Instalasi dan AB Ds. Kedungboto Kec. Porong
595	DINAS PERUMAHAN PERMUKIMAN CIPTA KARYA DAN TATA RUANG	Jalan, Irigasi, dan jaringan Dalam Pengerjaan	2017	(11.600.000,00)	Perencanaan Pemb. Jaringan dan distribusi AB Ds. Jumputrejo Kec. Sukodono
596	DINAS PERUMAHAN PERMUKIMAN CIPTA KARYA DAN TATA RUANG	Jalan, Irigasi, dan jaringan Dalam Pengerjaan	2017	(11.600.000,00)	Perenc. Pembangunan jaringan instalasi dan distribusi AB Ds. Suruh Kec. Sukodono
597	DINAS PERUMAHAN PERMUKIMAN CIPTA KARYA DAN TATA RUANG	Jalan, Irigasi, dan jaringan Dalam Pengerjaan	2017	(125.268.000,00)	Perenc. Pembangunan AB ( DAK ) 80 %
598	DINAS PERUMAHAN PERMUKIMAN CIPTA KARYA DAN TATA RUANG	Jalan, Irigasi, dan jaringan Dalam Pengerjaan	2017	(12.445.840,00)	Rehab Sal Drainase Jl Ds Masangan Kulon dan Perum Bhayangkara (sisi Barat ) dan Ds Masangan Kulon Jl Terongan (sisi Timur )
599	DINAS PERUMAHAN PERMUKIMAN CIPTA KARYA DAN TATA RUANG	Jalan, Irigasi, dan jaringan Dalam Pengerjaan	2018	(7.846.400,00)	Perenc Pembangunan Jalan Paving Akses makam dan rehab Saluran Kelurahan Pucang Anom
600	DINAS PERUMAHAN PERMUKIMAN CIPTA KARYA DAN TATA RUANG	Jalan, Irigasi, dan jaringan Dalam Pengerjaan	2018	(10.889.600,00)	Pembayaran Angsuran I (80%) Pekerjaan Perc Pelebaran Jembatan RT 6 RW 2 (9x2m) Kel Gebang
601	DINAS PERUMAHAN PERMUKIMAN CIPTA KARYA DAN TATA RUANG	Jalan, Irigasi, dan jaringan Dalam Pengerjaan	2018	(39.578.000,00)	Perencana Gedung Kelurahan Sidoklumpuk Sidoarjo

No	Nama SKPD	Nama Barang	Tahun Perolehan	Harga Perolehan	Keterangan
602	RSUD KAB SIDOARJO	Tanah Dalam Pengerjaan	2019	(35.142.000,00)	APRESEL PEMBELIAN TANAH
603	SEKRETARIAT DPRD	Tanah Dalam Pengerjaan	2017	(48.160.000,00)	Jasa Konsultasi Perencanaan Pradesign Gedung Sek. DPRD
604	RSUD KAB SIDOARJO	Gedung dan Bangunan Dalam Pengerjaan	2023	56.754.681.843,00	Gedung Pusat Terpadu RSUD Sidoarjo
605	DINAS KESEHATAN	Gedung dan Bangunan Dalam Pengerjaan	2021	(129.827.400,00)	UPT PUSKESMAS TAMBAK REJO WARU
606	DINAS KESEHATAN	Gedung dan Bangunan Dalam Pengerjaan	2022	(131.601.000,00)	UPT PUSKESMAS KRIAN
607	DINAS KESEHATAN	Gedung dan Bangunan Dalam Pengerjaan	1999	(516.426.200,00)	UPT PUSKESMAS WONOKASIAN
608	DINAS KESEHATAN	Gedung dan Bangunan Dalam Pengerjaan	2022	(39.660.000,00)	UPT PUSKESMAS URANG AGUNG
609	DINAS PENDIDIKAN DAN KEBUDAYAAN	Gedung dan Bangunan Dalam Pengerjaan	2002	(44.680.000,00)	GEDUNG SEKOLAH SMPN 5 SIDOARJO
610	DINAS PENDIDIKAN DAN KEBUDAYAAN	Gedung dan Bangunan Dalam Pengerjaan	1980	(19.707.600,00)	MERJER
611	DINAS PENANAMAN MODAL DAN TERPADU SATU PINTU	Gedung dan Bangunan Dalam Pengerjaan	2015	(99.409.000,00)	Gedung Serba Guna (MPP)
<b>Jumlah</b>				<b>133.943.210.014,94</b>	

Lampiran 16 Rincian Kemitraan dengan pihak ketiga

No	Nama SKPD	Nama BIDANG	Nama Barang	Nama Jenis Barang	Nomor		Tahun Perolehan	Luas	Harga Perolehan	Keterangan	Data Perjanjian
					Kode Barang	Register					
1	KECAMATAN KRIAN	KECAMATAN KRIAN	Sewa Tanah	Tanah Sawah Irigasi	1.5.2.01.01.01.001	2	1935	17.403	2.227.584.000,00	Tanah Pertanian Sawah Eks TKD Krian (disewa PDAM 12.113m2 5tahun (30 jun 2023 - 30 jun 2028) Rp. 199.861.000,00 utk kantor)	Perjanjian Sewa No. 593/7391/438.7.8/2023
2	KECAMATAN KRIAN	KECAMATAN KRIAN	Sewa Tanah	Tanah Sawah Irigasi	1.5.2.01.01.01.001	3	1935	13.956	739.200.000,00	Tanah Pertanian Sawah Eks TKD Kemas (15.400 m2 proses apraisal)	Perjanjian Sewa No. 593/10704/438.7.8/2023
3	KECAMATAN KRIAN	KECAMATAN KRIAN	Sewa Tanah	Tanah Sawah Irigasi	1.5.2.01.01.01.001	4	1935	34.900	1.675.200.000,00	Tanah Pertanian Sawah Eks TKD Kemas (disewa H. Irfan Friyanto serut wetan kulon luas 11200m2 3th 20Juli20-19Juli23 Rp15.303.120 utk pertanian padi	Perjanjian Sewa No. 593/10613/438.7.8/2023
4	KECAMATAN KRIAN	KECAMATAN KRIAN	Sewa Tanah	Tanah Sawah Irigasi	1.5.2.01.01.01.001	5	1983	35.913	1.536.000.000,00	Tanah Pertanian Sawah Eks TKD Krian (disewa H. Suwandi luas 31.000m2 5th 17Juli22-16Juli25 Rp.186,620,360 utk pertanian tebu)	Perjanjian Sewa No. 593/5561/438.7.8/2020
5	KECAMATAN KRIAN	KECAMATAN KRIAN	Sewa Tanah	Tanah Kosong Yang Sudah	1.5.2.01.01.01.001	6	1993	1.822	185.281.320,00	Tanah Kering Eks TKD Tambakkemerakan (disewa Arwiyanto 300m2 5tahun (1	Perjanjian Sewa No. 593/1304/438.7.8/2021

No	Nama SKPD	Nama BIDANG	Nama Barang	Nama Jenis Barang	Nomor		Tahun Perolehan	Luas	Harga Perolehan	Keterangan	Data Perjanjian
					Kode Barang	Register					
				Diperuntukkan						feb 2021 - 31 jan 2026) Rp. 24.900.000,00 utk bengkel)	
6	KECAMATAN KRIAN	KECAMATAN KRIAN	Sewa Tanah	Tanah Kosong Yang Sudah Diperuntukkan	1.5.2.01.01.01.001	7	1993	3.616	367.715.290,00	Tanah Kering Eks TKD Tambakkemerakan	Perjanjian Sewa No. 593/11387/438.7.8/2023
7	KECAMATAN KRIAN	KECAMATAN KRIAN	Sewa Tanah	Tanah Pertanian Lainnya	1.5.2.01.01.01.001	8	1993	23.056	2.344.591.735,00	Disewa Djohan PT Hasil Karya seluas 17000 m2 selama 3 tahun (8 Juni 2021 - 7 Juni 2024) senilai Rp.40,596,000.00 untuk ditanami pohon sengon	Perjanjian Sewa No. 593/8959/438.7.8/2021
8	KECAMATAN TAMAN	KELURAHAN TAMAN	Sewa Tanah	Tanah Basah Lainnya	1.5.2.01.01.01.001	9	1985	40.198	1.923.552.000,00	12 Sertifikat eks TKD Kel. Taman	perjanjian sewa No. 593/1112/438.7.7/2023
9	KECAMATAN TAMAN	KELURAHAN KETEGAN	Sewa Tanah	Tanah Basah Lainnya	1.5.2.01.01.01.001	10	1985	10.000	100.000.000,00	Eks TKD Kel. Ketegan	perjanjian sewa no. 593/5523/438.7.7/2023
10	KECAMATAN TAMAN	KECAMATAN TAMAN	Sewa Tanah	Tanah Basah Lainnya	1.5.2.01.01.01.001	11	2012	51.244	4.160.017.131,00	Kel. Ketegan	perjanjian sewa nomor 593/2958/438.7.7/2023
11	KECAMATAN TAMAN	KECAMATAN TAMAN	Sewa Tanah	Tanah Kering Lainnya	1.5.2.01.01.01.001	12	2013	4.203	350.380.000,00	Tanah eks TKD Kel. Sepanjang	perjanjian sewa nomor 593/9162/438.7.7/2023
12	KECAMATAN TAMAN	KECAMATAN TAMAN	Sewa Tanah	Tanah Pertanian Lainnya	1.5.2.01.01.01.001	13	2012	24.418	1.685.290.431,00	Tanah Eks TKD Kel. Sepanjang	perjanjian sewa no. 593/2958/438.7.7/2023

No	Nama SKPD	Nama BIDANG	Nama Barang	Nama Jenis Barang	Nomor		Tahun Perolehan	Luas	Harga Perolehan	Keterangan	Data Perjanjian
					Kode Barang	Register					
13	KECAMATAN TAMAN	KECAMATAN TAMAN	Sewa Tanah	Tanah Pertanian Lainnya	1.5.2.01.01.01.001	14	2012	12.592	739.757.388,00	Eks TKD Kel. Bebekan	perjanjian No. 593/2960/438.7.7/2023
14	BPKAD (SELAKU PENGGUNA BARANG)	BIDANG ASET	Sewa Tanah	Tanah Bangunan Apotik	1.5.2.01.01.01.001	15	1975	325	549.000.000,00	Apotik Kimia Farma dan ATM Danamon	perjanjian sewa no. 593/7120/438.6.2/2022
15	BPKAD (SELAKU PENGGUNA BARANG)	BIDANG ASET	Sewa Tanah	Tanah Bangunan Kantor Pemerintah	1.5.2.01.01.01.001	16	1991	1.832	1.540.000.000,00	Tanah Kantor Kecamatan Buduran Lama	perjanjian sewa no. 593/10865/438.5.3/2023
16	BPKAD (SELAKU PENGGUNA BARANG)	BIDANG ASET	Sewa Tanah	Tanah Bangunan Kantor Pemerintah	1.5.2.01.01.01.001	17	2001	1.705	1.561.780.000,00	Bank Jatim Sidoarjo	perjanjian sewa no. 593/6129/438.6.2/2023
17	BPKAD (SELAKU PENGGUNA BARANG)	BIDANG ASET	Sewa Tanah	Tanah Bangunan Kantor Pemerintah	1.5.2.01.01.01.001	18	1975	1.152	2.200.000.000,00	Tanah Eks. Mawil Hansip	perjanjian sewa no. 593/13875/438.6.2/2022
18	BPKAD (SELAKU PPBMD)	BPKAD (SELAKU PPBMD)	Sewa Tanah	Tanah Bangunan Gedung Pusat Perbelanjaan	1.5.2.01.01.01.001	19	1987	5.391	29.848.000.000,00	Pertokoan Matahari Plaza + Lahan Parkir sebelah Selatan	perjanjian sewa no. 593/016/438.6.2/2019
19	BPKAD (SELAKU PPBMD)	BPKAD (SELAKU PPBMD)	Sewa Tanah	Tanah Bangunan Kantor	1.5.2.01.01.01.001	20	1978	730	986.000.000,00	Bank Jatim Sidoarjo (Eks Kantor BKD)	perjanjian no. 593/4267/438.6.2/2019

No	Nama SKPD	Nama BIDANG	Nama Barang	Nama Jenis Barang	Nomor		Tahun Perolehan	Luas	Harga Perolehan	Keterangan	Data Perjanjian
					Kode Barang	Register					
				Pemerintah							
20	KECAMATAN SIDOARJO	KELURAHAN CELEP	Sewa Tanah	Tanah Tambak/ Empang /Kolam Ikan/Akuarium	1.5.2.01.01.01.001	21	2006	25.412	330.356.000,00	TKD KELURAHAN CELEP	perjanjian sewa no. 593/13400/438.7.1/2022
21	KECAMATAN SIDOARJO	KELURAHAN PUCANG	Sewa Tanah	Tanah Tambak/ Empang /Kolam Ikan/Akuarium	1.5.2.01.01.01.001	22	2000	25.268	88.438.000,00	TKD KELURAHAN PUCANG	perjanjian sewa no. 593/24/438.7.1/2023
22	KECAMATAN SIDOARJO	KELURAHAN PUCANG	Sewa Tanah	Tanah Tambak/ Empang /Kolam Ikan/Akuarium	1.5.2.01.01.01.001	23	2000	4.774	16.709.000,00	TKD KELURAHAN PUCANG	perjanjian sewa no. 593/24/438.7.1/2023
23	KECAMATAN SIDOARJO	KELURAHAN PUCANG	Sewa Tanah	Tanah Tambak/ Empang /Kolam Ikan/Akuarium	1.5.2.01.01.01.001	24	2002	45.549	159.421.500,00	TKD KELURAHAN PUCANG	perjanjian sewa no. 593/24/438.7.1/2023
24	KECAMATAN SIDOARJO	KELURAHAN SEKARDANGAN	Sewa Tanah	Tanah Tambak/ Empang /Kolam Ikan/Akuarium	1.5.2.01.01.01.001	25	2010	60.000	472.500.000,00	TKD KELURAHAN SEKARDANGAN	disewa sesuai perjanjian no. 593/11025/438.7.1/2023
25	KECAMATAN SIDOARJO	KELURAHAN SEKARDANGAN	Sewa Tanah	Tanah Tambak/ Empang /Kolam	1.5.2.01.01.01.001	26	2010	60.000	315.000.000,00	TKD KELURAHAN SEKARDANGAN	disewa sesuai perjanjian no. 593/11025/438.7.1/2023



No	Nama SKPD	Nama BIDANG	Nama Barang	Nama Jenis Barang	Nomor		Tahun Perolehan	Luas	Harga Perolehan	Keterangan	Data Perjanjian
					Kode Barang	Register					
				Ikan/Akuarium							
26	KECAMATAN SIDOARJO	KELURAHAN PUCANG	Sewa Tanah	Tanah Tambak/ Empang /Kolam Ikan/Akuarium	1.5.2.01.01.01.001	27	2000	25.083	87.790.500,00	TKD KELURAHAN PUCANG	disewa sesuai perjanjian no. 593/24/438.7.1/2023
27	KECAMATAN SIDOARJO	KELURAHAN CELEP	Sewa Tanah	Tanah Sawah Irigasi	1.5.2.01.01.01.001	28	1998	34.410	63.658.500,00	TKD KELURAHAN CELEP	disewa sesuai perjanjian no. 593/8268/438.7.1/2022
28	KECAMATAN SIDOARJO	KELURAHAN LEMAHPUTRO	Sewa Tanah	Tanah Sawah Irigasi	1.5.2.01.01.01.001	29	1993	40.000	1.080.000.000,00	TKD KELURAHAN LEMAHPUTRO	disewa sesuai perjanjian sewa no. 593/8139/438.7.1/2021
29	KECAMATAN SIDOARJO	KELURAHAN LEMAHPUTRO	Sewa Tanah	Tanah Sawah Irigasi	1.5.2.01.01.01.001	30	1997	29.984	599.400.000,00	TKD KELURAHAN LEMAHPUTRO	disewa sesuai perjanjian sewa no. 593/2142/438.7.1/2023
30	KECAMATAN SIDOARJO	KELURAHAN PUCANG	Sewa Tanah	Tanah Sawah Irigasi	1.5.2.01.01.01.001	31	1991	4.125	6.187.500.000,00	TKD KELURAHAN PUCANG	disewa sesuai perjanjian no. 593/1305/438.7.1/2021
31	KECAMATAN SIDOARJO	KELURAHAN CEMENGGALANG	Sewa Tanah	Tanah Sawah Irigasi	1.5.2.01.01.01.001	32	2010	75.000	1.050.000.000,00	TKD KELURAHAN CEMENGGALANG	disewa sesuai perjanjian no. 593/128/438.7.1/2023
32	KECAMATAN SIDOARJO	KELURAHAN CEMENGGALANG	Sewa Tanah	Tanah Sawah Irigasi	1.5.2.01.01.01.001	33	2010	25.042	350.586.000,00	TKD KELURAHAN CEMENGGALANG	disewa (perjanjian proses penandatanganan)
33	KECAMATAN SIDOARJO	KELURAHAN SIDOKUMPUL	Sewa Tanah	Tanah Sawah Irigasi	1.5.2.01.01.01.001	34	2010	6.169	86.366.000,00	TKD KELURAHAN SIDOKUMPUL	disewa sesuai perjanjian sewa no. 593/4516/438.7.1/2023

No	Nama SKPD	Nama BIDANG	Nama Barang	Nama Jenis Barang	Nomor		Tahun Perolehan	Luas	Harga Perolehan	Keterangan	Data Perjanjian
					Kode Barang	Register					
34	KECAMATAN SIDOARJO	KELURAHAN SIDOKUMPUL	Sewa Tanah	Tanah Sawah Irigasi	1.5.2.01.01.01.001	35	2010	7.642	106.988.000,00	TKD KELURAHAN SIDOKUMPUL	disewa sesuai perjanjian sewa no. 593/4516/438.7.1/2023
35	KECAMATAN SIDOARJO	KELURAHAN SIDOKUMPUL	Sewa Tanah	Tanah Sawah Irigasi	1.5.2.01.01.01.001	36	2010	2.727	38.178.000,00	TKD KELURAHAN SIDOKUMPUL	disewa sesuai perjanjian sewa no. 593/4516/438.7.1/2023
36	KECAMATAN SIDOARJO	KELURAHAN SIDOKUMPUL	Sewa Tanah	Tanah Sawah Irigasi	1.5.2.01.01.01.001	37	2010	18.892	264.488.000,00	TKD KELURAHAN SIDOKUMPUL	disewa sesuai perjanjian sewa no. 593/4516/438.7.1/2023
37	KECAMATAN SIDOARJO	KELURAHAN SIDOKUMPUL	Sewa Tanah	Tanah Sawah Irigasi	1.5.2.01.01.01.001	38	2010	2.696	37.744.000,00	TKD KELURAHAN SIDOKUMPUL	disewa sesuai perjanjian sewa no. 593/4516/438.7.1/2023
38	KECAMATAN SIDOARJO	KELURAHAN SIDOKUMPUL	Sewa Tanah	Tanah Sawah Irigasi	1.5.2.01.01.01.001	39	2010	3.540	49.560.000,00	TKD KELURAHAN SIDOKUMPUL	disewa sesuai perjanjian sewa no. 593/4516/438.7.1/2023
39	KECAMATAN SIDOARJO	KELURAHAN SIDOKUMPUL	Sewa Tanah	Tanah Sawah Irigasi	1.5.2.01.01.01.001	40	2010	9.311	130.354.000,00	TKD KELURAHAN SIDOKUMPUL	disewa sesuai perjanjian sewa no. 593/4516/438.7.1/2023
40	KECAMATAN SIDOARJO	KELURAHAN SIDOKUMPUL	Sewa Tanah	Tanah Sawah Irigasi	1.5.2.01.01.01.001	41	2010	16.920	200.000.000,00	TKD KELURAHAN SIDOKUMPUL	disewa sesuai perjanjian sewa no. 593/1426/438.7.1/2021
41	KECAMATAN SIDOARJO	KELURAHAN SIDOKUMPUL	Sewa Tanah	Tanah Sawah Irigasi	1.5.2.01.01.01.001	42	2001	40.000	1.440.000.000,00	TKD KELURAHAN PUCANGANOM	disewa sesuai perjanjian no. 593/1221/438.7.1/2023

No	Nama SKPD	Nama BIDANG	Nama Baran g	Nama Jenis Barang	Nomor		Tahun Perolehan	Luas	Harga Perolehan	Keterangan	Data Perjanjian
					Kode Barang	Register					
42	KECAMATAN SIDOARJO	KELURAHAN BULUSIDOKARE	Sewa Tanah	Tanah Sawah Irigasi	1.5.2.01.01.01.001	43	1997	22.217	599.859.000,00	TKD KELURAHAN BULUSIDOKARE	disewa sesuai perjanjian sewa no. 593/2141/438.7.1/2023
43	KECAMATAN SIDOARJO	KELURAHAN BULUSIDOKARE	Sewa Tanah	Tanah Sawah Irigasi	1.5.2.01.01.01.001	44	1997	17.489	472.203.000,00	TKD KELURAHAN BULUSIDOKARE	disewa sesuai perjanjian sewa no. 593/2143/438.7.1/2023
44	KECAMATAN SIDOARJO	KELURAHAN MAGERSARI	Sewa Tanah	Tanah Sawah Irigasi	1.5.2.01.01.01.001	45	2010	80.477	903.660.000,00	TKD KELURAHAN MAGERSARI	disewa sesuai perjanjian sewa no. 593/1206/438.7.18/2023
45	KECAMATAN SIDOARJO	KELURAHAN PUCANG	Sewa Tanah	Tanah Sawah Irigasi	1.5.2.01.01.01.001	46	2003	15.989	6.000.000,00	TKD KELURAHAN PUCANG	disewa sesuai perjanjian sewa no. 593/13/438.7.1/2022
46	KECAMATAN PORONG	KELURAHAN GEDANG	Sewa Tanah	Tanah Tambak/ Empang /Kolam Ikan/Aku arium	1.5.2.01.01.01.001	47	2007	49.760	355.784.000,00	ex TKD	Perjanjian Sewa Nomor 593/ 581 / 438.7.18 /2023
47	KECAMATAN PORONG	KELURAHAN JUWET KENONGO	Sewa Tanah	Tanah Sawah Irigasi	1.5.2.01.01.01.001	48	2007	51.416	1.028.320.000,00	ex TKD	Perjanjian Sewa Nomor 593/ 1484 / 438.7.18 /2023
48	KECAMATAN PORONG	KELURAHAN JUWET KENONGO	Sewa Tanah	Tanah Sawah Irigasi	1.5.2.01.01.01.001	49	2007	34.300	686.000.000,00	ex TKD	Perjanjian Sewa Nomor 593/ 1127 / 438.7.18 /2023
49	KECAMATAN PORONG	KELURAHAN GEDANG	Sewa Tanah	Tanah Sawah Irigasi	1.5.2.01.01.01.001	50	2007	40.000	1.440.000.000,00	ex TKD	Perjanjian Sewa Nomor 593/2193/438.7.18/2022
50	KECAMATAN PORONG	KELURAHAN SIRING	Sewa Tanah	Tanah Sawah Irigasi	1.5.2.01.01.01.001	51	2007	14.395	68.400.000,00	ex TKD	Perjanjian Sewa Nomor 593/1031 /438.7.18/2022

No	Nama SKPD	Nama BIDANG	Nama Baran g	Nama Jenis Barang	Nomor		Tahun Perolehan	Luas	Harga Perolehan	Keterangan	Data Perjanjian
					Kode Barang	Register					
51	KECAMATAN PORONG	KELURAHAN SIRING	Sewa Tanah	Tanah Sawah Irigasi	1.5.2.01.01.01.001	52	2007	15.644	31.200.000,00	ex TKD	Perjanjian Sewa Nomor 593/ 1030/438.7.18/2022
52	KECAMATAN PORONG	KELURAHAN JATIREJO	Sewa Tanah	Tanah Sawah Irigasi	1.5.2.01.01.01.001	53	1998	9.030	243.810.000,00	ex TKD	Perjanjian Sewa Nomor 593/18184/438.7.18/2022
53	KECAMATAN PORONG	KELURAHAN JATIREJO	Sewa Tanah	Tanah Sawah Irigasi	1.5.2.01.01.01.001	54	1998	8.480	228.960.000,00	ex TKD	Perjanjian Sewa Nomor 593/7532/438.7.18/2022
54	KECAMATAN PORONG	KELURAHAN JATIREJO	Sewa Tanah	Tanah Sawah Irigasi	1.5.2.01.01.01.001	55	1998	5.970	161.190.000,00	ex TKD	Perjanjian Sewa Nomor 593/6191/438.7.18/2023
55	KECAMATAN PORONG	KELURAHAN JATIREJO	Sewa Tanah	Tanah Sawah Irigasi	1.5.2.01.01.01.001	56	1998	29.947	299.470.000,00	ex TKD	Perjanjian Sewa Nomor 593/5462/438.7.18/2019
56	KECAMATAN PORONG	KELURAHAN JATIREJO	Sewa Tanah	Tanah Sawah Irigasi	1.5.2.01.01.01.001	57	1998	10.061	100.610.000,00	ex TKD	Perjanjian Sewa Nomor 593/5461/438.7.18/2019
57	KECAMATAN PORONG	KELURAHAN JATIREJO	Sewa Tanah	Tanah Sawah Irigasi	1.5.2.01.01.01.001	58	1998	6.840	184.680.000,00	ex TKD	Perjanjian Sewa Nomor 593/6191/438.7.18/2023
58	BPKAD (SELAKU PPBMD)	BPKAD (SELAKU PPBMD)	Sewa Tanah	Tanah Bangun an Pendidik an Dan Latihan	1.5.2.01.01.01.001	59	2006	2.665	1.074.000.000,00	PSU Perum Delta Sari (SMP AL FALAH) - Desa Kureksari, Waru	Perjanjian sewa no. 593/1724/438.6.2.2021
59	BPKAD (SELAKU PPBMD)	BPKAD (SELAKU PPBMD)	Sewa Tanah	Tanah Sawah Irigasi	1.5.2.01.01.01.001	60	2010	20.000	284.000.000,00	TKD KELURAHAN SIDOKUMPUL, TERDIRI DARI 3 BIDANG DENGAN LUAS KURANG LEBIH 6.425 M2, 6.280 M2 , 6.525 M2.	Perjanjian no. 593/3246/438.7.1/2021

No	Nama SKPD	Nama BIDANG	Nama Baran g	Nama Jenis Barang	Nomor		Tahun Perolehan	Luas	Harga Perolehan	Keterangan	Data Perjanjian
					Kode Barang	Register					
60	DINAS PERIKANAN	DINAS PERIKANAN	Sewa Tanah	Sewa Tanah	1.5.2.01.01.01.001	61	2018	60.000	900.000.000,00	Tambak Dinas Desa Kedung Peluk Kecamatan Candi	Perjanjian Sewa Nomor 593/3725/438.5.19 /2023
61	BPKAD (SELAKU PENGGUNA BARANG)	BIDANG ASET	Sewa Gedun g dan Bangu nan	Bangun an Gedung Kantor Perman en	1.5.2.01.01.01.003	1	1970	852,00	709.500.000,00	DISEWA UKM An. Drs. NURUL HUDA	perjanjian sewa no. 593/13875/438.6.2/2022
62	BPKAD (SELAKU PENGGUNA BARANG)	BIDANG ASET	Sewa Gedun g dan Bangu nan	Bangun an Gedung Kantor Perman en	1.5.2.01.01.01.003	2	2007	700,00	913.750.000,00	Kantor Kecamatan Buduran Lama (sekarang Kantor Pepabri dan Apotik Antartika)	perjanjian sewa no. 593/10865/438.5.3/2023
63	BPKAD (SELAKU PPBMD)	BPKAD (SELAKU PPBMD)	Sewa Gedun g dan Bangu nan	Bangun an Gedung Kantor Lainnya	1.5.2.01.01.01.003	3	1992	17,00	30.604.078,00	Gedung ATM Bank Jatim	perjanjian sewa no. 593/6129/438.6.2/2023
64	BPKAD (SELAKU PPBMD)	BPKAD (SELAKU PPBMD)	Sewa Gedun g dan Bangu nan	Bangu an Apotik	1.5.2.01.01.01.003	4	2013	234,36	616.738.602,00	Apotik Kimia Farma	perjanjian sewa no. 593/7120/438.6.2/2022
65	BPKAD (SELAKU PPBMD)	BPKAD (SELAKU PPBMD)	Sewa Gedun g dan Bangu nan	Bangu an Apotik	1.5.2.01.01.01.003	5	2013	2	11.324.045,00	Bangunan ATM Bank Danamon (samping Apotik Kimia Farma)	perjanjian sewa no. 593/7120/438.6.2/2022
66	BPKAD (SELAKU PPBMD)	BPKAD (SELAKU PPBMD)	Sewa Gedun g dan Bangu nan	Bangun an Gedung Kantor Perman en	1.5.2.01.01.01.003	6	1978	705	1.008.688.000,00	Bank Jatim (Eks Kantor BKD)	perjanjian sewa no. 593/4267/438.6.2/2019

No	Nama SKPD	Nama BIDANG	Nama Barang	Nama Jenis Barang	Nomor		Tahun Perolehan	Luas	Harga Perolehan	Keterangan	Data Perjanjian
					Kode Barang	Register					
67	BPKAD (SELAKU PPBMD)	BPKAD (SELAKU PPBMD)	Sewa Gedung dan Bangunan	Bangunan Gedung Kantor Permanen	1.5.2.01.01.01.003	7	1992	800	1.440.191.922,00	Gedung Kantor Bank Jatim	perjanjian sewa no. 593/6129/438.6.2/2023
68	BPKAD (SELAKU PPBMD)	BPKAD (SELAKU PPBMD)	Sewa Gedung dan Bangunan	Gedung Pertokoan/Koperasi/Pasar Permanen	1.5.2.01.01.01.003	8	2013	5.391	15.623.772.000,00	Gedung Pertokoan Matahari Plaza	perjanjian sewa no. 593/016/438.6.2/2019
69	BPKAD (SELAKU PPBMD)	BPKAD (SELAKU PPBMD)	Bangunan Serah/Bangunan Serah Guna (BGS/BSG) Tanah	Tanah Bangunan Pertokoan/Rumahan Toko/Koperasi	1.5.2.01.01.03.001	1	2003	263,88	11.480.000.000,00	Tanah Pusat Perniagaan Graha Delta Kencana (Ex Gd. Wanita) Luas 8.185m2	Perjanjian Nomor 18 Tahun 2003 Addendum I No. 8 Tahun 2006 Addendum II No. 21 Tahun 2009
70	BPKAD (SELAKU PPBMD)	BPKAD (SELAKU PPBMD)	Bangunan Serah/Bangunan Serah Guna (BGS/BSG) Tanah	Tanah Bangunan Pertokoan/Rumahan Toko/Koperasi	1.5.2.01.01.03.001	2	2003	45.820	58.800.000.000,00	Tanah Hotel & Trade Center Sun City Plasa (luas 45.820 m2)	Perjanjian Nomor 17 Tahun 2003

No	Nama SKPD	Nama BIDANG	Nama Barang	Nama Jenis Barang	Nomor		Tahun Perolehan	Luas	Harga Perolehan	Keterangan	Data Perjanjian
					Kode Barang	Register					
71	BPKAD (SELAKU PPBMD)	BPKAD (SELAKU PPBMD)	Bangunan Guna Serah/Bangunan Serah Guna (BGS/BSG) Tanah	Tanah Bangunan Pasar	1.5.2.01.01.03.001	3	2005	29.500	29.250.000.000,00	Tanah Pasar Krian Baru (luas 29.500m2)	Perjanjian Nomor 7 Tahun 2005
72	BPKAD (SELAKU PPBMD)	BPKAD (SELAKU PPBMD)	Bangunan Guna Serah/Bangunan Serah Guna (BGS/BSG) Tanah	Tanah Bangunan Pertokoan/Rumah Toko/Koperasi	1.5.2.01.01.03.001	4	2004	8.000	20.000.000.000,00	Tanah Papa Ron's Pizza, Ponti Spot Cantina, Putt-putt Golf & Games (LUAS 8.000M2)	Perjanjian Nomor 18 Tahun 2004
73	BPKAD (SELAKU PPBMD)	BPKAD (SELAKU PPBMD)	Bangunan Guna Serah/Bangunan Serah Guna (BGS/BSG) Tanah	Bangunan Guna Serah/Bangunan Serah Guna (BGS/BSG) Tanah	1.5.2.01.01.03.001	11	2010	2.500	607.500.000,00	Tanah Pasar Krian SHM no 360 a.n H. Zainal (hibah PT BPP)	Perjanjian Nomor 7 Tahun 2005
74	BPKAD (SELAKU PPBMD)	BPKAD (SELAKU PPBMD)	Bangunan Guna Serah/Bangunan Serah Guna (BGS/	Bangunan Guna Serah/Bangunan Serah Guna (BGS/B	1.5.2.01.01.03.001	12	2010	59	14.337.000,00	Tanah Pasar Krian SHM no 933 a.n Siti (hibah PT BPP)	Perjanjian Nomor 7 Tahun 2005

No	Nama SKPD	Nama BIDANG	Nama Barang	Nama Jenis Barang	Nomor		Tahun Perolehan	Luas	Harga Perolehan	Keterangan	Data Perjanjian
					Kode Barang	Register					
			BSG) Tanah	SG) Tanah							
75	BPKAD (SELAKU PPBMD)	BPKAD (SELAKU PPBMD)	Bangun Guna Serah/Bangunan Serah Guna (BGS/BSG) Tanah	Bangun Guna Serah/Bangunan Serah Guna (BGS/BSG) Tanah	1.5.2.01.01.03.001	13	2010	188	45.684.000,00	Tanah Pasar Krian SHM no 931 a.n Wikni Hadi S dan uripah (hibah PT BPP)	Perjanjian Nomor 7 Tahun 2005
76	BPKAD (SELAKU PPBMD)	BPKAD (SELAKU PPBMD)	Bangun Guna Serah/Bangunan Serah Guna (BGS/BSG) Tanah	Bangun Guna Serah/Bangunan Serah Guna (BGS/BSG) Tanah	1.5.2.01.01.03.001	14	2010	100	24.300.000,00	Tanah Pasar Krian dok SPPT PBB a.n Dr. Dawam (hibah PT BPP)	Perjanjian Nomor 7 Tahun 2005
77	BPKAD (SELAKU PPBMD)	BPKAD (SELAKU PPBMD)	Bangun Serah Guna (BSG) Gedung dan Bangunan	Gedung Pertokoan/Koperasi/Pasar Permanen	1.5.2.01.01.03.003	1	2013	72.971	176.842.371.000,00	Pasar Krian Baru	Perjanjian Nomor 7 Tahun 2005
<b>TOTAL</b>									394.361.293.442,00		





**Lampiran 17 Rincian Aset Tidak Berwujud**

No	Nama SKPD	Nama Barang	Tahun Perolehan	Judul / Nama	Harga Perolehan	Keterangan
1	RSUD KAB SIDOARJO	Lisensi dan Frenchise	2021	Lisensi Firewall	63.950.000,00	Lisensi Firewall
2	RSUD KAB SIDOARJO	Lisensi dan Frenchise	2022	Lisense Firewall	89.300.000,00	Lisense Firewall
3	DINAS KOMUNIKASI DAN INFORMATIKA	Lisensi dan Frenchise	2022	c-Panel Premiere Metal	60.828.000,00	Data Center/Software : c-Panel Premiere Metal 150 Accounts 5 years Licensed
4	RSUD KAB SIDOARJO	Lisensi dan Frenchise	2023	Lisensi Fortigate FC-10-00306-950-02-12	100.677.000,00	Fortigate UTP/ Lisensi Fortigate FC-10-00306-950-02-12
5	BADAN PELAYANAN PAJAK DAERAH	Lisensi dan Frenchise Lainnya	2020	Microsoft Open License Purchase Order	72.352.500,00	02.04(R.Server Timur);(Bangda)
6	BADAN PELAYANAN PAJAK DAERAH	Software.	2009	Software Modul Disposisi Surat Keluar dan Masuk	10.400.000,00	Digunakan
7	BADAN PELAYANAN PAJAK DAERAH	Software.	2011	Software SIPADU BPHTB	98.490.000,00	Digunakan
8	BADAN PELAYANAN PAJAK DAERAH	Software.	2011	Software Aplikasi Pembaca NJOP	49.725.000,00	Digunakan
9	BADAN PELAYANAN PAJAK DAERAH	Software.	2011	Software On Line Reklame	41.225.000,00	Digunakan
10	BADAN PELAYANAN PAJAK DAERAH	Software.	2011	MS Oracle (Software)	88.350.000,00	Digunakan
11	BADAN PELAYANAN PAJAK DAERAH	Software.	2012	Software SISMIOP	97.375.000,00	Digunakan
12	BADAN PELAYANAN PAJAK DAERAH	Software.	2012	Software Monitoring Berkas PBB	196.835.000,00	Digunakan
13	BADAN PELAYANAN PAJAK DAERAH	Software.	2012	Software aplikasi Arsip	221.950.000,00	Digunakan
14	BADAN PELAYANAN PAJAK DAERAH	Software.	2013	Software SIM Pajak Berbasis Oracle	264.000.000,00	Digunakan

No	Nama SKPD	Nama Barang	Tahun Perolehan	Judul / Nama	Harga Perolehan	Keterangan
15	BADAN PELAYANAN PAJAK DAERAH	Software.	2013	Software Aplikasi ID Bagi WP	42.075.000,00	Digunakan
16	BADAN PELAYANAN PAJAK DAERAH	Software.	2013	Software Sistem Aplikasi Rekon	45.790.000,00	Digunakan
17	BADAN PELAYANAN PAJAK DAERAH	Software.	2013	Software Program SMS	41.250.000,00	Digunakan
18	BADAN PELAYANAN PAJAK DAERAH	Software.	2015	Software Aplikasi On Line Wajib Pajak Daerah	194.560.000,00	Digunakan
19	BADAN PELAYANAN PAJAK DAERAH	Software.	2015	SoftwarePenyusunanLapCapaianKinerja(PajakOnline)	49.950.000,00	Digunakan
20	BADAN PELAYANAN PAJAK DAERAH	Software.	2017	Software Monitoring Reklame	48.675.000,00	Digunakan
21	BADAN PELAYANAN PAJAK DAERAH	Software.	2017	Software Monitoring dan Pelaporan Pajak Daerah	48.224.000,00	Digunakan
22	BADAN PELAYANAN PAJAK DAERAH	Software.	2017	Software MONKAS Berbasis Android	48.609.000,00	Digunakan
23	BPKAD (SELAKU PENGGUNA BARANG)	Software.	2007	Pengembangan Software SIPAA	767.653.300,00	
24	BPKAD (SELAKU PENGGUNA BARANG)	Software.	2011	Software Pengembangan Program Gaji	89.700.000,00	
25	BPKAD (SELAKU PENGGUNA BARANG)	Software.	2014	Software Data Digital Dokumen APBD	45.650.000,00	
26	BPKAD (SELAKU PENGGUNA BARANG)	Software.	2013	Software Aplikasi PP. 71/2010	855.130.000,00	
27	BPKAD (SELAKU PENGGUNA BARANG)	Software.	2009	Software Hibah Bantuan Sosial	181.255.000,00	

No	Nama SKPD	Nama Barang	Tahun Perolehan	Judul / Nama	Harga Perolehan	Keterangan
28	DINAS KOPERASI DAN USAHA MIKRO	Software.	2012	Software Data Base Dana Bergulir	49.885.000,00	
29	DINAS KOPERASI DAN USAHA MIKRO	Software.	2012	Software Sistem Informasi Perencanaan Pengembangan Perkoperasian sebanyak 45 Koperasi	49.555.000,00	
30	DINAS KOPERASI DAN USAHA MIKRO	Software.	2014	Software Laporan Keuangan Dinas Pasar	49.950.000,00	
31	BADAN PERENCANAAN PEMBANGUNAN DAERAH	Software.	2013	Software Aplikasi Website CSR	49.500.000,00	Cv. Ekatama Mandiri
32	DINAS PERUMAHAN PERMUKIMAN CIPTA KARYA DAN TATA RUANG	Software.	2012	Web Application Sistem Informasi Eksekutif	93.000.000,00	Web Application Sistem Informasi Eksekutif
33	DINAS PERUMAHAN PERMUKIMAN CIPTA KARYA DAN TATA RUANG	Software.	2012	Software Jasa Konsultasi Updating Databse	79.097.000,00	Software Jasa Konsultasi Updating Databse
34	DINAS PERUMAHAN PERMUKIMAN CIPTA KARYA DAN TATA RUANG	Software.	2009	Software Untuk Penyampaian Informasi ke Pemda	296.700.000,00	Software Untuk Penyampaian Informasi ke Pemda
35	DINAS PERUMAHAN PERMUKIMAN CIPTA KARYA DAN TATA RUANG	Software.	2010	Software Office dan Windows	47.950.000,00	Software Office dan Windows
36	DINAS PERUMAHAN PERMUKIMAN CIPTA KARYA DAN TATA RUANG	Software.	2010	Software Website Rusunawa	47.784.000,00	Software Website Rusunawa
37	DINAS PERUMAHAN PERMUKIMAN CIPTA KARYA DAN TATA RUANG	Software.	2010	Software SPAR	43.333.000,00	Software SPAR
38	DINAS PERUMAHAN PERMUKIMAN CIPTA KARYA DAN TATA RUANG	Software.	2015	Sistem Manajemen dan Administrasi Rusun	49.090.000,00	Sistem Manajemen dan Administrasi Rusun

No	Nama SKPD	Nama Barang	Tahun Perolehan	Judul / Nama	Harga Perolehan	Keterangan
39	DINAS PERUMAHAN PERMUKIMAN CIPTA KARYA DAN TATA RUANG	Software.	2013	Software Database lokasi industri dan perdagangan Kab. Sidoarjo	133.230.000,00	Software Database lokasi industri dan perdagangan Kab. Sidoarjo
40	DINAS PERUMAHAN PERMUKIMAN CIPTA KARYA DAN TATA RUANG	Software.	2011	Updating database sistem informasi dan manajemen perkotaan	92.071.000,00	Updating database sistem informasi dan manajemen perkotaan
41	DINAS PERUMAHAN PERMUKIMAN CIPTA KARYA DAN TATA RUANG	Software.	2015	Database Klarifikasi Konstruksi	50.250.000,00	Database Klarifikasi Konstruksi
42	BADAN KESATUAN BANGSA, DAN POLITIK	Software.	2012	-	49.500.000,00	-
43	KECAMATAN PORONG	Software.	2017	Software Pelayanan Online	55.000.000,00	Software Pelayanan Online
44	KECAMATAN WARU	Software.	2015	-	29.999.000,00	Software Jaringan Internet
45	DINAS PERPUSTAKAAN DAN ARSIP	Software.	2010	-	30.575.000,00	Software Pengolahan Bahan Pustaka
46	DINAS PERPUSTAKAAN DAN ARSIP	Software.	2012	-	118.711.000,00	Software Website Perpustakaan & Arsip
47	DINAS PERPUSTAKAAN DAN ARSIP	Software.	2013	-	60.200.000,00	Software Website Perpustakaan dan Arsip
48	DINAS PERPUSTAKAAN DAN ARSIP	Software.	2014	-	13.000.000,00	Software Manajemen Perpustakaan
49	DINAS PERPUSTAKAAN DAN ARSIP	Software.	2014	-	49.750.000,00	Software Kearsipan
50	DINAS PERPUSTAKAAN DAN ARSIP	Software.	2014	-	49.950.000,00	Software Pelayanan Perpustakaan
51	DINAS PERPUSTAKAAN DAN ARSIP	Software.	2015	-	44.050.000,00	Software Web Site Perpustakaan dan Arsip
52	DINAS PERIKANAN	Software.	2010	-	79.249.500,00	Software Sistem Informasi Kelautan dan Perikanan

No	Nama SKPD	Nama Barang	Tahun Perolehan	Judul / Nama	Harga Perolehan	Keterangan
53	DINAS PERIKANAN	Software.	2013	-	48.400.000,00	Software Aplikasi Web (aplikasi keuangan)
54	BADAN PENANGGULANGAN BENCANA DAERAH	Software.	2014	-	9.950.000,00	Web Site Pusdatin
55	BADAN PENANGGULANGAN BENCANA DAERAH	Software.	2015	-	18.750.000,00	Aplikasi Prakiraan Cuaca
56	DINAS PERINDUSTRIAN DAN PERDAGANGAN	Software.	2007	Software SIM Pendapatan Pasar	143.800.000,00	
57	DINAS KOMUNIKASI DAN INFORMATIKA	Software.	2015	Windows 7 Pro	16.610.595,00	Software Windows 7 Pro
58	DINAS KOMUNIKASI DAN INFORMATIKA	Software.	2015	Windows 7 Pro	4.000.000,00	Software Windows 7 Pro
59	DINAS KOMUNIKASI DAN INFORMATIKA	Software.	2015	Ops Window 7	6.000.000,00	Ops Window 7
60	DINAS KOMUNIKASI DAN INFORMATIKA	Software.	2016	Software Aplikasi Operasi	340.306.653,00	Software Aplikasi Operasi
61	RSUD KAB SIDOARJO	Software.	2010	MODUL	103.400.000,00	MODUL BILLING SISTEM
62	RSUD KAB SIDOARJO	Software.	2010	MODUL	37.730.000,00	MODUL KEUANGAN
63	RSUD KAB SIDOARJO	Software.	2010	MODUL	60.137.000,00	MODUL AKUNTANSI
64	RSUD KAB SIDOARJO	Software.	2010	MODUL	43.725.000,00	MODUL INVENTORI
65	RSUD KAB SIDOARJO	Software.	2010	MODUL	79.750.000,00	MODUL FARMASI
66	RSUD KAB SIDOARJO	Software.	2011	MODUL	1.198.875.245,16	PENGEMBANGAN SIM RS
67	RSUD KAB SIDOARJO	Software.	2012	MODUL	99.453.448,67	SOFTWARE SERVER MANAJEMEN
68	RSUD KAB SIDOARJO	Software.	2014	MODUL	45.856.700,00	SOFTWARE LOKET BPJS
69	RSUD KAB SIDOARJO	Software.	2015	MODUL	236.913.680,00	MODUL MOBILE RM ELEKTRONIK
70	RSUD KAB SIDOARJO	Software.	2016	MODUL	286.025.000,00	SOFTWARE REKAM MEDIK ELEKTRONIK

No	Nama SKPD	Nama Barang	Tahun Perolehan	Judul / Nama	Harga Perolehan	Keterangan
71	RSUD KAB SIDOARJO	Software.	2017	MODUL	444.300.750,00	SOFTWARE
72	KECAMATAN SUKODONO	Software.	2015	Software Data Base untuk Pelayanan Kec. Sukodono	34.729.000,00	Software Data Base untuk Pelayanan Kec. Sukodono
73	KECAMATAN TANGGULANGIN	Software.	2015	Software Jaringan Internet	3.000.000,00	Software Jaringan Internet
74	SEKRETARIAT DAERAH	Software.	2009	software keg.pengembangan aplikasi ketatausahaan setda	40.185.000,00	umum
75	SEKRETARIAT DAERAH	Software.	2009	software updating aplikasi ketatausahaan	49.410.000,00	umum
76	SEKRETARIAT DAERAH	Software.	2011	software setda	163.414.000,00	5 bagian, ada yang masih digunakan dan tidak
77	SEKRETARIAT DAERAH	Software.	2012	software informasi produk hukum	16.313.000,00	hukum
78	SEKRETARIAT DAERAH	Software.	2012	software website PPID	39.948.000,00	HUMAS
79	SEKRETARIAT DAERAH	Software.	2013	software sistem jaringan dokumentasi informasi	14.530.000,00	hukum
80	SEKRETARIAT DAERAH	Software.	2013	software aplikasi perencn telekomunikasi	59.800.000,00	telematika
81	SEKRETARIAT DAERAH	Software.	2014	software	81.450.000,00	pembangunan,humas,telematika
82	SEKRETARIAT DAERAH	Software.	2010	pengembangan software SJDIIH	17.905.000,00	hukum
83	KECAMATAN SIDOARJO	Software.	2015	Software untuk Informasi Kecamatan Sidoarjo	159.997.000,00	Software untuk Informasi Kecamatan Sidoarjo

No	Nama SKPD	Nama Barang	Tahun Perolehan	Judul / Nama	Harga Perolehan	Keterangan
84	SEKRETARIAT DAERAH	Software.	2010	pengembangan aplikasi P3M	24.100.000,00	HUMAS
85	SEKRETARIAT DAERAH	Software.	2007	software program ketatausahaan	49.510.000,00	umum
86	SEKRETARIAT DAERAH	Software.	2010	pengadaan software	49.370.000,00	umum
87	SEKRETARIAT DAERAH	Software.	2015	SOFTWARE TPP	41.075.000,00	umum
88	SEKRETARIAT DAERAH	Software.	2016	SOFTWARE BARU	12.332.980,00	umum
89	DINAS PENANAMAN MODAL PTSP	Software.	2011	Software nomor antrian	28.013.750,00	Software nomor antrian
90	DINAS PENANAMAN MODAL PTSP	Software.	2009	Renewal & Up dating Aplikasi Kearsipan	14.900.000,00	Renewal & Up dating Aplikasi Kearsipan
91	DINAS PENANAMAN MODAL PTSP	Software.	2009	Up Dating Content Situs Perijinan	40.875.000,00	Up Dating Content Situs Perijinan
92	DINAS PENANAMAN MODAL PTSP	Software.	2009	Up Dating Aplikasi System Informasi Pelayanan Perijinan	154.825.000,00	Up Dating Aplikasi System Informasi Pelayanan Perijinan
93	DINAS PENANAMAN MODAL PTSP	Software.	2010	Modul Perijinan Baru	43.710.600,00	Modul Perijinan Baru
94	DINAS PENANAMAN MODAL PTSP	Software.	2010	Pengembangan Modul Aplikasi	45.626.000,00	Pengembangan Modul Aplikasi
95	DINAS PENANAMAN MODAL PTSP	Software.	2011	Program dan instalasi	7.306.250,00	Program dan instalasi
96	DINAS PENANAMAN MODAL PTSP	Software.	2011	Modul Aplikasi pelayanan perijinan baru dan modul format laporan	24.725.000,00	Modul Aplikasi perijinan baru dan modul format laporan
97	DINAS PENANAMAN MODAL PTSP	Software.	2011	Pengembangan Data Base PMA/PMDN	19.424.000,00	Pengembangan Data Base PMA/PMDN



No	Nama SKPD	Nama Barang	Tahun Perolehan	Judul / Nama	Harga Perolehan	Keterangan
98	DINAS PENANAMAN MODAL PTSP	Software.	2012	Usensi software pelayanan perijinan secara online	95.960.000,00	Usensi software pelayanan perijinan secara online
99	DINAS PENANAMAN MODAL PTSP	Software.	2012	Software dan aplikasi tool paket perijinan online	40.715.000,00	Software dan aplikasi tool paket perijinan online
100	DINAS PENANAMAN MODAL PTSP	Software.	2012	Software windows server standard edition 2008, anti virus dan security printing	84.707.000,00	Software windows server standard edition 2008, anti virus dan security printing
101	DINAS PENANAMAN MODAL PTSP	Software.	2013	Software modifikasi interface kios	40.350.000,00	Software modifikasi interface kios
102	DINAS PENANAMAN MODAL PTSP	Software.	2011	Pembuatan modul aplikasi paket perijinan	226.855.000,00	Pembuatan modul aplikasi paket perijinan
103	DINAS PENANAMAN MODAL PTSP	Software.	2013	Aplikasi pembuatan buku elektronik	10.250.000,00	Aplikasi pembuatan buku elektronik
104	DINAS PENANAMAN MODAL PTSP	Software.	2014	Software SMS Gate Way	38.500.000,00	Software SMS Gate Way
105	DINAS PENANAMAN MODAL PTSP	Software.	2014	Pengembangan aplikasi interface kios'K	15.000.000,00	Pengembangan aplikasi interface kios'k
106	DINAS PENANAMAN MODAL PTSP	Software.	2014	Konfigurasi data base untuk data tandatangan elektronik	40.550.000,00	Konfigurasi data base untuk tandatangan elektronik
107	DINAS PENANAMAN MODAL PTSP	Software.	2008	Software delta-9 G15 Version 5,5	80.000.000,00	Software delta-9 GIS Version 5,5
108	DINAS PENANAMAN MODAL PTSP	Software.	2015	Pengembangan IKM Touchscreen	19.250.000,00	Pengembangan IKM Touchscreen

No	Nama SKPD	Nama Barang	Tahun Perolehan	Judul / Nama	Harga Perolehan	Keterangan
109	DINAS PENANAMAN MODAL PTSP	Software.	2015	Pengembangan Touchscreen Profil BPPT	14.350.000,00	Pengembangan Touchscreen Profil BPPT
110	DINAS PENANAMAN MODAL PTSP	Software.	2015	Aplikasi pemindaian komponen	24.750.000,00	Aplikasi pemindaian komponen
111	DINAS PENANAMAN MODAL PTSP	Software.	2015	Software layanan SMS Gateway ijin dan aduan	15.600.000,00	Software layanan SMS Gateway ijin dan aduan
112	DINAS PENANAMAN MODAL PTSP	Software.	2015	Pengembangan aplikasi surat menyurat	20.550.000,00	Pengembangan aplikasi surat menyurat
113	DINAS PENANAMAN MODAL PTSP	Software.	2015	Pengembangan Software SIPPADU (Smarchlink Sippadu)	187.750.000,00	Pengembangan Software SIPPADU ( Smachlink Sippadu)
114	DINAS PENANAMAN MODAL PTSP	Software.	2015	Pengembangan software peta data pokok perijinan dan updating data	58.900.000,00	Pengembangan software peta data pokok perijinan dan updating data
115	DINAS PENANAMAN MODAL PTSP	Software.	2015	Aplikasi ID Card Pemohon	49.500.000,00	Aplikasi ID Card Pemohon
116	DINAS PENANAMAN MODAL PTSP	Software.	2016	Software teknis modul dashboard dan perhitungan retribusi	80.250.000,00	Software teknis dashboard dan perhitungan retribusi
117	DINAS KEPENDUDUKAN DAN PENCATATAN SIPIL	Software.	2007	-	650.400.000,00	Software Inst. SIAK
118	DINAS KEPENDUDUKAN DAN PENCATATAN SIPIL	Software.	2009	-	198.825.000,00	Software (Web Site Kependudukan)
119	DINAS KEPENDUDUKAN DAN PENCATATAN SIPIL	Software.	2012	-	9.000.000,00	Software Windows
120	DINAS KEPENDUDUKAN DAN PENCATATAN SIPIL	Software.	2012	-	20.116.000,00	Software Retribusi
121	DINAS KEPENDUDUKAN DAN PENCATATAN SIPIL	Software.	2013	-	48.717.700,00	Software Data Kearsipan

No	Nama SKPD	Nama Barang	Tahun Perolehan	Judul / Nama	Harga Perolehan	Keterangan
122	DINAS KEPENDUDUKAN DAN PENCATATAN SIPIL	Software.	2016	-	38.250.000,00	Software Baru
123	KECAMATAN KREMBUNG	Software.	2014	-	49.300.000,00	Softweare Kearsipan Kecamatan
124	SEKRETARIAT DPRD	Software.	2014	-	39.685.000,00	Softweare Kearsipan
125	SATUAN POLISI PAMONG PRAJA	Software.	2013	-	24.700.000,00	Software Web site POL PP + App srt
126	SATUAN POLISI PAMONG PRAJA	Software.	2014	-	49.500.000,00	Software App. Kepegawaian Pol PP
127	SATUAN POLISI PAMONG PRAJA	Software.	2016	-	99.000.000,00	Software Dupak
128	BADAN KEPEGAWAIAN DAERAH	Software.	2007	-	340.712.000,00	Software SIMPEG
129	BADAN KEPEGAWAIAN DAERAH	Software.	2011	-	12.525.000,00	Software Aplikasi Arsip Agenda Surat
130	BADAN KEPEGAWAIAN DAERAH	Software.	2014	-	125.545.000,00	Software Aplikasi SKP dan SIPEKAT
131	BADAN KEPEGAWAIAN DAERAH	Software.	2016	-	59.955.000,00	Software Aplikasi Komp. Baset Test
132	BADAN PENANGGULANGAN BENCANA DAERAH	Software.	2016	-	139.399.150,00	Software Aplikasi SIGAP
133	DINAS KEPEMUDAAN, OLAH RAGA, DAN PARIWISATA	Software.	2014	-	58.200.000,00	Software Data Base SIM Data
134	DINAS PEKERJAAN UMUM BINA MARGA DAN SUMBER DAYA AIR	Software.	2013	software simpeg	29.751.666,00	software simpeg
135	DINAS PEKERJAAN UMUM BINA MARGA DAN SUMBER DAYA AIR	Software.	2013	software SIM ASET	29.146.666,00	software SIM ASET
136	DINAS PEKERJAAN UMUM BINA MARGA DAN SUMBER DAYA AIR	Software.	2013	software Manajemen Keuangan	29.531.668,00	software Manajemen Keuangan
137	DINAS PEKERJAAN UMUM BINA MARGA DAN SUMBER DAYA AIR	Software.	2011	software windows	28.500.000,00	software windows

No	Nama SKPD	Nama Barang	Tahun Perolehan	Judul / Nama	Harga Perolehan	Keterangan
138	DINAS PEKERJAAN UMUM BINA MARGA DAN SUMBER DAYA AIR	Software.	2012	software website SKPD	50.625.000,00	
139	DINAS PEKERJAAN UMUM BINA MARGA DAN SUMBER DAYA AIR	Software.	2015	Software Aplikasi Kantor Bina Marga	50.250.000,00	Software Aplikasi Kantor Bina Marga
140	DINAS PEKERJAAN UMUM BINA MARGA DAN SUMBER DAYA AIR	Software.	2016	Software Baru	199.068.000,00	
141	DINAS PEKERJAAN UMUM BINA MARGA DAN SUMBER DAYA AIR	Software.	2012	Software	9.900.000,00	Eks. PU. Pengairan
142	DINAS PEKERJAAN UMUM BINA MARGA DAN SUMBER DAYA AIR	Software.	2013	software database PU. Pengairan	49.582.000,00	Eks. PU. Pengairan
143	BADAN PELAYANAN PAJAK DAERAH	Software.	2018	Pembuatan Aplikasi Validasi BPHTB Online	48.928.000,00	
144	BADAN PELAYANAN PAJAK DAERAH	Software.	2018	Aplikasi Mutasi Penuh Online	48.592.500,00	
145	BADAN PELAYANAN PAJAK DAERAH	Software.	2018	Aplikasi Dashboard	47.260.400,00	-
146	BADAN PELAYANAN PAJAK DAERAH	Software.	2018	Aplikasi PDL	68.345.200,00	
147	BADAN PELAYANAN PAJAK DAERAH	Software.	2018	Aplikasi Manajemen Piutang	46.530.000,00	
148	DINAS PERINDUSTRIAN DAN PERDAGANGAN	Software.	2018	-	49.709.000,00	Software Penjualan On Line
149	DINAS PERINDUSTRIAN DAN PERDAGANGAN	Software.	2018	-	49.956.500,00	Software Penjualan Ruang Pamer
150	DINAS KEPENDUDUKAN DAN PENCATATAN SIPIL	Software.	2018	-	113.555.200,00	
151	DINAS PERIKANAN	Software.	2018	-	185.100.000,00	Aplikasi Laboratorium Posikandu
152	DINAS KESEHATAN	Software.	2018	Software SIMPUS	52.305.000,00	-

No	Nama SKPD	Nama Barang	Tahun Perolehan	Judul / Nama	Harga Perolehan	Keterangan
153	DINAS KESEHATAN	Software.	2018	Software	54.196.500,00	
154	DINAS KESEHATAN	Software.	2018	Software SIMPUS	52.550.000,00	
155	DINAS KESEHATAN	Software.	2018	Software SI ELOK RUPA	86.031.500,00	
156	DINAS KOPERASI DAN USAHA MIKRO	Software.	2018	SIM Manajemen Aplikasi E-Mikro	49.390.000,00	
157	DINAS KOPERASI DAN USAHA MIKRO	Software.	2018	Database Dana Bergulir	48.950.000,00	
158	DINAS KOPERASI DAN USAHA MIKRO	Software.	2018	Sistem Pengendalian dan Pengawasan Koperasi	49.115.000,00	
159	DINAS KOPERASI DAN USAHA MIKRO	Software.	2018	SI Koperasi dan UM	99.000.000,00	
160	DINAS KESEHATAN	Software.	2008	Pengembangan software obat yankes	47.550.000,00	
161	DINAS KESEHATAN	Software.	2009	Software revitalisasi pelayanan kesehatan	38.700.000,00	
162	DINAS KESEHATAN	Software.	2010	Software/ Aplikasi Manajemen Aset	25.840.000,00	
163	DINAS KESEHATAN	Software.	2012	Software Penetapan Angka Kredit	9.500.000,00	
164	DINAS KESEHATAN	Software.	2012	Software Website Dinkes	29.775.000,00	
165	DINAS KESEHATAN	Software.	2012	Software Pembuatan DUK	38.225.000,00	
166	DINAS KESEHATAN	Software.	2012	Software Pembuatan PAK	23.025.000,00	
167	DINAS KESEHATAN	Software.	2012	Software Profil Kesehatan	28.125.000,00	

No	Nama SKPD	Nama Barang	Tahun Perolehan	Judul / Nama	Harga Perolehan	Keterangan
168	DINAS KESEHATAN	Software.	2012	Software PKM Sidoarjo	5.700.000,00	
169	DINAS KESEHATAN	Software.	2013	Software Penetapan Apotik	35.767.800,00	
170	DINAS KESEHATAN	Software.	2013	Software SDM	23.500.000,00	
171	DINAS KESEHATAN	Software.	2013	Software obat	30.500.000,00	
172	DINAS KESEHATAN	Software.	2014	Software Aplikasi Obat	100.000.000,00	
173	DINAS KESEHATAN	Software.	2011	Software dinas kesehatan	112.675.000,00	
174	DINAS KESEHATAN	Software.	2015	Software Balkat aplikasi obat	14.750.000,00	
175	DINAS KESEHATAN	Software.	2015	Software Laporan Pengelolaan Obat di Gudang Farmasi & Puskesmas	39.852.500,00	
176	DINAS KESEHATAN	Software.	2015	Software Pengembangan Program Sistem Informasi Nakes	25.000.000,00	
177	DINAS KESEHATAN	Software.	2015	Software Pengembangan Alat Kesehatan	45.500.000,00	
178	DINAS KESEHATAN	Software.	2015	Software Simpus (Sistem Informasi PUSK)	5.000.000,00	
179	DINAS KESEHATAN	Software.	2015	Software Implementasi Per Undang-Undangan	28.875.000,00	

No	Nama SKPD	Nama Barang	Tahun Perolehan	Judul / Nama	Harga Perolehan	Keterangan
180	DINAS KESEHATAN	Software.	2015	Software Implementasi Peningkatan Pely Kesehatan	37.250.000,00	
181	DINAS KESEHATAN	Software.	2016	SOFTWARE BARU	44.450.000,00	
182	DINAS KESEHATAN	Software.	2010	Sofware Mirosoft Word	4.500.000,00	
183	SEKRETARIAT DAERAH	Software.	2018	Software di Setda	348.214.900,00	
184	BPKAD (SELAKU PENGGUNA BARANG)	Software.	2018	Aplikasi SIM BMD	169.300.000,00	-
185	BADAN KESATUAN BANGSA, DAN POLITIK	Software.	2018	-	47.796.533,00	Software Aplikasi SIDALI dari Barang Jasa
186	DINAS PENDIDIKAN DAN KEBUDAYAAN	Software.	2008	SMPN II SIDOARJO (Sofware Mata Pelajaran Mat & Fisika)	97.350.000,00	
187	DINAS PENDIDIKAN DAN KEBUDAYAAN	Software.	2008	SMPN III SIDOARJO (Sofware Mata Pelajaran Mat & Fisika)	97.350.000,00	
188	DINAS PENDIDIKAN DAN KEBUDAYAAN	Software.	2008	SMPN I BUDURAN (Sofware Mata Pelajaran Mat & Fisika)	97.350.000,00	
189	DINAS PENDIDIKAN DAN KEBUDAYAAN	Software.	2008	SMPN II CANDI (Sofware Mata Pelajaran Mat & Fisika)	97.350.000,00	
190	DINAS PENDIDIKAN DAN KEBUDAYAAN	Software.	2008	SMPN I CANDI (Sofware Mata Pelajaran Mat & Fisika)	97.350.000,00	
191	DINAS PENDIDIKAN DAN KEBUDAYAAN	Software.	2008	SMPN I PORONG (Sofware Mata Pelajaran Mat & Fisika)	97.350.000,00	

No	Nama SKPD	Nama Barang	Tahun Perolehan	Judul / Nama	Harga Perolehan	Keterangan
192	DINAS PENDIDIKAN DAN KEBUDAYAAN	Software.	2008	SMPN III PORONG (Software Mata Pelajaran Mat & Fisika)	97.350.000,00	
193	DINAS PENDIDIKAN DAN KEBUDAYAAN	Software.	2008	SMPN I TULANGAN (Software Mata Pelajaran Mat & Fisika)	97.350.000,00	
194	DINAS PENDIDIKAN DAN KEBUDAYAAN	Software.	2008	SMPN I TANGGULANGIN (Software Mata Pelajaran Mat & Fisika)	97.350.000,00	
195	DINAS PENDIDIKAN DAN KEBUDAYAAN	Software.	2008	SMPN I JABON (Software Mata Pelajaran Mat & Fisika)	97.350.000,00	
196	DINAS PENDIDIKAN DAN KEBUDAYAAN	Software.	2008	SMPN III KRIAN (Software Mata Pelajaran Mat & Fisika)	97.350.000,00	
197	DINAS PENDIDIKAN DAN KEBUDAYAAN	Software.	2008	SMPN I BALONGBENDO (Software Mata Pelajaran Mat & Fisika)	97.350.000,00	
198	DINAS PENDIDIKAN DAN KEBUDAYAAN	Software.	2008	SMPN II BALONGBENDO (Software Mata Pelajaran Mat & Fisika)	97.350.000,00	
199	DINAS PENDIDIKAN DAN KEBUDAYAAN	Software.	2008	SMPN I TARIK (Software Mata Pelajaran Mat & Fisika)	97.350.000,00	
200	DINAS PENDIDIKAN DAN KEBUDAYAAN	Software.	2008	SMPN I PRAMBON (Software Mata Pelajaran Mat & Fisika)	97.350.000,00	



No	Nama SKPD	Nama Barang	Tahun Perolehan	Judul / Nama	Harga Perolehan	Keterangan
201	DINAS PENDIDIKAN DAN KEBUDAYAAN	Software.	2008	SMPN I TAMAN (Software Mata Pelajaran Mat & Fisika)	97.350.000,00	
202	DINAS PENDIDIKAN DAN KEBUDAYAAN	Software.	2008	SMPN III TAMAN (Software Mata Pelajaran Mat & Fisika)	97.350.000,00	
203	DINAS PENDIDIKAN DAN KEBUDAYAAN	Software.	2008	SMPN II WARU (Software Mata Pelajaran Mat & Fisika)	97.350.000,00	
204	DINAS PENDIDIKAN DAN KEBUDAYAAN	Software.	2011	Software merk Winnerclass type dulaxe version	204.790.088,00	(10 Buah)
205	DINAS PENDIDIKAN DAN KEBUDAYAAN	Software.	2014	Software Penilaian Raport SMP, SMA, SMK	76.940.000,00	
206	DINAS PENDIDIKAN DAN KEBUDAYAAN	Software.	2014	Software dari Dana Bos ( SMP)	18.990.000,00	
207	DINAS PENDIDIKAN DAN KEBUDAYAAN	Software.	2015	Software Penilaian Hasil Belajar Siswa	47.716.000,00	
208	DINAS PENDIDIKAN DAN KEBUDAYAAN	Software.	2015	Software Evaluasi UPTD Gedangan dari Bosda	2.050.000,00	
209	DINAS PENDIDIKAN DAN KEBUDAYAAN	Software.	2016	Software Manajemen perpustakaan elektronik	167.087.250,00	
210	DINAS PENDIDIKAN DAN KEBUDAYAAN	Software.	2016	Software Pembelajaran IPS Geografi	189.871.874,50	
211	DINAS PENDIDIKAN DAN KEBUDAYAAN	Software.	2016	Software Pembelajaran TIK	98.733.375,40	

No	Nama SKPD	Nama Barang	Tahun Perolehan	Judul / Nama	Harga Perolehan	Keterangan
212	DINAS PENDIDIKAN DAN KEBUDAYAAN	Software.	2016	Software Pembelajaran PKn	98.733.375,40	
213	DINAS PENDIDIKAN DAN KEBUDAYAAN	Software.	2016	Software Pembelajaran Keterampilan edukatif	144.302.625,50	
214	DINAS PENDIDIKAN DAN KEBUDAYAAN	Software.	2016	Multimedia pembelajaran Interaktif bhs inggris	273.415.499,50	
215	DINAS PENDIDIKAN DAN KEBUDAYAAN	Software.	2016	Multimedia pembelajaran Interaktif IPA	364.554.000,70	
216	DINAS PENDIDIKAN DAN KEBUDAYAAN	Software.	2016	Multimedia pembelajaran Interaktif Matematika	501.261.750,00	
217	DINAS PENDIDIKAN DAN KEBUDAYAAN	Software.	2016	Software Pembelajaran TIK	61.056.407,50	
218	DINAS PENDIDIKAN DAN KEBUDAYAAN	Software.	2016	Software Pembelajaran PKn	61.056.407,50	
219	DINAS PENDIDIKAN DAN KEBUDAYAAN	Software.	2016	Software Pembelajaran Keterampilan edukatif	89.236.197,60	
220	DINAS PENDIDIKAN DAN KEBUDAYAAN	Software.	2016	Software Manajemen perpustakaan	103.326.146,00	
221	DINAS PENDIDIKAN DAN KEBUDAYAAN	Software.	2016	Software Pembelajaran IPS Geografi	117.416.094,40	
222	DINAS PENDIDIKAN DAN KEBUDAYAAN	Software.	2016	Multimedia pembelajaran Interaktif bahasa Inggris	167.336.083,00	

No	Nama SKPD	Nama Barang	Tahun Perolehan	Judul / Nama	Harga Perolehan	Keterangan
223	DINAS PENDIDIKAN DAN KEBUDAYAAN	Software.	2016	Multimedia pembelajaran Interaktif IPA	223.114.746,00	
224	DINAS PENDIDIKAN DAN KEBUDAYAAN	Software.	2016	Multimedia pembelajaran Interaktif Matematika	306.782.743,00	
225	DINAS PENDIDIKAN DAN KEBUDAYAAN	Software.	2016	Software smpn 1 buduran (otomatis perpustakaan)	9.997.000,00	
226	DINAS PENDIDIKAN DAN KEBUDAYAAN	Software.	2017	Software Raport Digital kegiatan sarana penilaian hasil belajar SMP	46.150.000,00	
227	DINAS PENDIDIKAN DAN KEBUDAYAAN	Software.	2017	Software Bosreg	59.257.000,00	
228	RSUD KAB SIDOARJO	Software.	2018	Aplikasi Sistem Informasi Online Kamar Operasi (SIOKO)	70.510.000,00	Pengadaan Aplikasi Sistem Informasi Online Kamar Operasi (SIOKO)
229	RSUD KAB SIDOARJO	Software.	2018	Aplikasi Sistem Informasi Jejaringan Rujukan Maternal Neonatal	50.391.000,00	Pengadaan Aplikasi Sistem Informasi Jejaringan Rujukan Maternal Neonatal
230	RSUD KAB SIDOARJO	Software.	2018	Santri Mobile APPS	69.447.400,00	Dibayar kepada CV. ALFABET TEKNOLOGI Pengadaan Santri Mobile APPS
231	RSUD KAB SIDOARJO	Software.	2018	Pengadaan Aplikasi Rekrutmen Pegawai	40.018.000,00	Pengadaan Aplikasi Rekrutmen Pegawai
232	RSUD KAB SIDOARJO	Software.	2018	Aplikasi Rekam medis Elektronik	99.000.000,00	Aplikasi Rekam medis Elektronik

No	Nama SKPD	Nama Barang	Tahun Perolehan	Judul / Nama	Harga Perolehan	Keterangan
233	DINAS TENAGA KERJA	Software.	2019	Software Aplikasi Bursa Kerja Online	48.334.000,00	Software Aplikasi Bursa Kerja Online
234	RSUD KAB SIDOARJO	Software.	2019	Pengadaan Software Virtualisasi dan Back Up Server	137.080.000,00	Pengadaan Software Virtualisasi dan Back Up Server
235	DINAS PENANAMAN MODAL PTSP	Software.	2019	SOFTWARE MESIN ANTRIAN DI MPP	127.895.000,00	SOFTWARE MESIN ANTRIAN DI MPP
236	DINAS PENANAMAN MODAL PTSP	Software.	2019	SOFTWARE OSS	186.490.000,00	SOFTWARE OSS
237	DINAS PENANAMAN MODAL PTSP	Software.	2019	SOFTWARE SISTEM CALL CENTER PENGADUAN	92.550.000,00	SOFTWARE SISTEM CALL CENTER PENGADUAN
238	DINAS PERINDUSTRIAN DAN PERDAGANGAN	Software.	2019	Aplikasi E-Office	59.052.400,00	Subbag Perencanaan
239	SEKRETARIAT DAERAH	Software.	2019	Sofware SIDAI / Bagian Kesra	93.875.000,00	Sofware SIDAI / Bagian Kesra
240	BPKAD (SELAKU PENGGUNA BARANG)	Software.	2019	SOFTWARE MAPPING TANAH	100.310.000,00	BIDANG ASET
241	DINAS KEPEMUDAAN, OLAH RAGA, DAN PARIWISATA	Software.	2019	-	49.600.000,00	Software Pariwisata
242	DINAS KESEHATAN	Software.	2019	Sofware Dupak	68.550.000,00	Sofware Dupak
243	DINAS KESEHATAN	Software.	2019	Perijinan tenaga Kesehatan	118.800.000,00	Software Tenaga Kesehatan
244	DINAS KESEHATAN	Software.	2019	-	100.750.000,00	Software Perijinan Penelitian
245	DINAS KESEHATAN	Software.	2019	-	64.700.000,00	Software Antrian
246	DINAS KESEHATAN	Software.	2019	-	40.458.000,00	Software Mesin Antrian

No	Nama SKPD	Nama Barang	Tahun Perolehan	Judul / Nama	Harga Perolehan	Keterangan
247	BADAN PELAYANAN PAJAK DAERAH	Software.	2020	Aplikasi Konfirmasi Status Wajib Pajak / KSWP	48.130.500,00	Bidang Bangda-Subbid Pengolahan Data&Informasi-Kasubbid Pengolahan dan Informasi
248	DINAS PERINDUSTRIAN DAN PERDAGANGAN	Software.	2020	Software Aplikasi Database Perusahaan Ekspor Import	49.333.600,00	Ruang Bidang Perdagangan (Aplikasi Data Base Perusahaan Export Import)
249	DINAS KOMUNIKASI DAN INFORMATIKA	Software.	2019	Aplikasi Network Monitoring System	250.000.000,00	Aplikasi Network Monitoring System (Website)
250	DINAS KOMUNIKASI DAN INFORMATIKA	Software.	2019	Dashboard Smart City	320.000.000,00	Dashboard Smart City (Website)
251	DINAS PEMBERDAYAAN PEREMPUAN, PERLINDUNGAN ANAK DAN KELUARGA BERENCANA	Software.	2020	software dalduk	74.731.250,00	software milik daduk
252	DINAS LINGKUNGAN HIDUP DAN KEBERSIHAN	Software.	2020	Software Pemantauan Truck Sampah	292.800.270,00	TPA Jabon
253	DINAS LINGKUNGAN HIDUP DAN KEBERSIHAN	Software.	2020	Software Aplikasi Sikoling	139.196.340,00	Bidang TLPP
254	DINAS PENDIDIKAN DAN KEBUDAYAAN	Software.	2020	software berupa pembuatan aplikasi perhitungan tunjangan kinerja pegawai	75.135.000,00	Keuangan-software berupa pembuatan aplikasi perhitungan tunjangan kinerja pegawai-APBD 2020
255	BPKAD (SELAKU PENGGUNA BARANG)	Software.	2020	Software SIKSDA	99.611.500,00	Software SIKSDA
256	DINAS PEMBERDAYAAN MASYARAKAT DESA	Software.	2020	Software Sistem Informasi Manajemen (SIM) Perangkat Desa pada DPMD	48.834.500,00	BIDANG PEMERINTAHAN DESA (PEMDES)

No	Nama SKPD	Nama Barang	Tahun Perolehan	Judul / Nama	Harga Perolehan	Keterangan
257	RSUD KAB SIDOARJO	Software.	2020	Pengembangan Sistem Informasi Keuangan Pendapatan	59.577.250,00	Pengembangan Sistem Informasi Keuangan Pendapatan
258	BADAN PELAYANAN PAJAK DAERAH	Software.	2020	Aplikasi Pemberitahuan Pajak Daerah Kab Sidoarjo/Aplikasi PDL ONLINE	73.000.000,00	02.04(R.Server Timur);(Bangda)
259	BADAN PERENCANAAN PEMBANGUNAN DAERAH	Software.	2020	Aplikasi Database Sistem dan Prosedur Pelatihan di Kab. Sidoarjo / Perekonomian dan SDA	50.415.800,00	Cv. Promedia Citra Informatindo
260	DINAS KEPENDUDUKAN DAN PENCATATAN SIPIL	Software.	2020	-	44.990.000,00	Bidang DAFDUK / Software Aplikasi eDAREN (Elektronik Pendataan Penduduk Rentan)
261	KECAMATAN GEDANGAN	Software.	2020	UGM (UKM GEDANGAN MANDIRI)	48.625.000,00	Kasi Perekonomian (Software IUMK)
262	DINAS SOSIAL	Software.	2020	Sistem Informasi Kesejahteraan Sosial Kab. Sidoarjo	145.450.000,00	Sistem Informasi Kesejahteraan Sosial Kab. Sidoarjo
263	DINAS PENANAMAN MODAL PTSP	Software.	2020	Sofware Digital Investment Cataloue	71.605.600,00	R. SERVER
264	DINAS PEMBERDAYAAN MASYARAKAT DESA	Software.	2020	Software Jasa Konsultasi/pendampingan Inventarisasi Database BUMDes & Pasar Desa	74.140.000,00	PEMBERDAYAAN USAHA EKONOMI MASYARAKAT (PUEM)

No	Nama SKPD	Nama Barang	Tahun Perolehan	Judul / Nama	Harga Perolehan	Keterangan
265	KECAMATAN SUKODONO	Software.	2020	Software Nomor Antrian	48.950.000,00	Ruang Pelayanan
266	DINAS LINGKUNGAN HIDUP DAN KEBERSIHAN	Software.	2020	Software DLHK Care	71.511.000,00	Sekretariat
267	DINAS PANGAN DAN PERTANIAN	Software.	2020	aplikasi penyusunan database dan data pangan	48.510.000,00	Kasie Perencanaan
268	DINAS PANGAN DAN PERTANIAN	Software.	2020	aplikasi penyusunan pelayanan perijinan	49.810.000,00	Bidang Keswan
269	DINAS KOPERASI DAN USAHA MIKRO	Software.	2020	Pengembangan Aplikasi Tukuo tahun 2020	99.419.000,00	Belanja Modal Dinkop/Aplikasi Pengembangan TUKUO tahun 2020
270	DINAS KOPERASI DAN USAHA MIKRO	Software.	2020	Jasa Konsultan Pengembangan Aplikasi Digital Data Koperasi dan usaha mikro	97.366.500,00	Belanja modal dinkop.jasa konsultan pengembangan Aplikasi Digital Data Koperasi dan usaha mikro/SOFTWARE.
271	DINAS LINGKUNGAN HIDUP DAN KEBERSIHAN	Software.	2020	Software SKPL Online	49.720.000,00	Bidang PPKLH
272	DINAS PERPUSTAKAAN DAN ARSIP	Software.	2020	Pengembangan Aplikasi Sidira	136.804.700,00	di Pelayanan
273	DINAS PERINDUSTRIAN DAN PERDAGANGAN	Software.	2020	Software Aplikasi Bahan Pokok	49.223.600,00	Software Aplikasi Bahan Pokok
274	DINAS PERINDUSTRIAN DAN PERDAGANGAN	Software.	2020	Software Aplikasi Toko Swalayan	49.223.600,00	Software Aplikasi Toko Swalayan
275	DINAS KESEHATAN	Software.	2020	APLIKASI SOFTWARE OBAT,	122.920.950,00	APLIKASI SOFTWARE OBAT,

No	Nama SKPD	Nama Barang	Tahun Perolehan	Judul / Nama	Harga Perolehan	Keterangan
276	DINAS KESEHATAN	Software.	2020	SOFTWARE PENGEMBANGAN SI CANTIK UNTUK KESEHATAN ANAK SEKOLAH	48.260.000,00	
277	DINAS KESEHATAN	Software.	2020	SOFTWARE PENGEMBANGAN SI CANTIK UNTUK KESEHATAN ANAK SEKOLAH	48.260.000,00	
278	DINAS KESEHATAN	Software.	2020	SOFTWARE LAPORAN BULANAN PUSKESMAS	71.907.000,00	
279	DINAS PERINDUSTRIAN DAN PERDAGANGAN	Software.	2021	Software Aplikasi STARDA	49.372.070,00	Aplikasi Pada Bidang Perindustrian
280	DINAS TENAGA KERJA	Software.	2021	E-SYAKER	74.580.000,00	WEB BASED Pelayanan Surat Perizinan
281	DINAS KESEHATAN	Software.	2021	Software Aplikasi IBU HAMIL (Pengembangan SICANTIK)	147.500.000,00	Software Aplikasi IBU HAMIL
282	DINAS KESEHATAN	Software.	2021	Software Aplikasi BUAH HATI (Pengembangan SICANTIK)	49.000.000,00	Software Aplikasi BUAH HATI
283	DINAS LINGKUNGAN HIDUP DAN KEBERSIHAN	Software.	2021	DLHK Care (e-Lingk)	58.910.500,00	sekretariat
284	DINAS KESEHATAN	Software.	2021	SI CANTIK UNTUK ANAK SEKOLAH DAN REMAJA	98.500.000,00	KESMAS



No	Nama SKPD	Nama Barang	Tahun Perolehan	Judul / Nama	Harga Perolehan	Keterangan
285	DINAS KESEHATAN	Software.	2021	E-DUPAK	48.500.000,00	SDK
286	DINAS PENDIDIKAN DAN KEBUDAYAAN	Software.	2021	software aplikasi Si Cerdas	187.500.000,00	software aplikasi Si Cerdas_Bidang SMP_TA2021
287	BADAN PELAYANAN PAJAK DAERAH	Software.	2021	Aplikasi Mobile Pajak Daerah Berbasis Android	96.360.000,00	07.02(R.Subbid Data BPHTB );(Bidang PD III /BPHTB)
288	BADAN PELAYANAN PAJAK DAERAH	Software.	2021	Aplikasi Pengembangan DSS/SIE Pajak (Dashboard)	98.532.500,00	05.03(R.Subbid Pengendalian );(Bidang PD I /PDL)
289	BADAN PELAYANAN PAJAK DAERAH	Software.	2021	Aplikasi Perancangan Tata Kelola Sistem Informasi dan Teknologi Pelayanan Pajak Daerah	99.275.000,00	05.03(R.Subbid Pengendalian );(Bidang PD I /PDL)
290	BADAN PELAYANAN PAJAK DAERAH	Software.	2021	Aplikasi Redesign Updating Website	186.838.258,00	05.03(R.Subbid Pengendalian );(Bidang PD I /PDL)
291	BADAN PELAYANAN PAJAK DAERAH	Software.	2021	Aplikasi Mutasi BPHTB	57.487.584,00	05.03(R.Subbid Pengendalian );(Bidang PD I /PDL)
292	DINAS PANGAN DAN PERTANIAN	Software.	2021	Software	74.500.000,00	
293	RSUD KAB SIDOARJO	Software.	2021	Software - Modul Helpdesk	195.470.000,00	Software - Modul Helpdesk
294	DINAS PERIKANAN	Software.	2021	E-REBON	73.920.000,00	Aplikasi E-Rebon
295	SATUAN POLISI PAMONG PRAJA	Software.	2021	SOFTWARE E-LINMAS	49.587.428,00	RUANG LINMAS
296	DINAS PENANAMAN MODAL PTSP	Software.	2021	Belanja Modal Software Perpanjangan Firewall dan Network	74.580.000,00	R. SERVER

No	Nama SKPD	Nama Barang	Tahun Perolehan	Judul / Nama	Harga Perolehan	Keterangan
297	DINAS PENANAMAN MODAL PTSP	Software.	2021	Pengadaan Pemeliharaan Software Pengembangan Aplikasi	88.445.000,00	R. SERVER
298	DINAS PEMBERDAYAAN MASYARAKAT DESA	Software.	2021	Software Aplikasi Digitalisasi Pemetaan Aset Desa di Kabupaten Sidoarjo Tahun 2021	99.900.000,00	BIDANG KEUANGAN DAN ASET DESA
299	DINAS KESEHATAN	Software.	2021	Pengembangan Sistem Informasi Kesehatan	88.999.900,00	
300	DINAS KESEHATAN	Software.	2021	Software SICantik dan Pengembangannya (Lansia dan Catin)	147.500.000,00	Software SICantik dan Pengembangannya (Lansia dan Catin)
301	DINAS KEPENDUDUKAN DAN PENCATATAN SIPIL	Software.	2021	Firewall Server (Pengaman Server)	300.468.000,00	Masuk Server
302	DINAS KEPENDUDUKAN DAN PENCATATAN SIPIL	Software.	2021	Software (Pengembangan Aplikasi Online)	64.350.000,00	
303	DINAS KEPENDUDUKAN DAN PENCATATAN SIPIL	Software.	2021	-	147.875.000,00	
304	SEKRETARIAT DAERAH	Software.	2022	software aplikasipengembangan e-SKM	49.610.000,00	organisasi / software aplikasi pengembangan e-SKM
305	BPKAD (SELAKU PENGGUNA BARANG)	Software.	2022	SOFTWARE APLIKASI PERENCANAAN KEBUTUHAN BMD	79.483.215,00	SOFTWARE APLIKASI PERENC. KEBUTUHAN BMD-ASET
306	BADAN KEPEGAWAIAN DAERAH	Software.	2022	-	74.175.750,00	Bidang Pengembangan
307	DINAS KESEHATAN	Software.	2022	Software Sistem Informasi Logistik	44.400.000,00	

No	Nama SKPD	Nama Barang	Tahun Perolehan	Judul / Nama	Harga Perolehan	Keterangan
308	DINAS PERINDUSTRIAN DAN PERDAGANGAN	Software.	2022	Software Aplikasi Penyaluran Pupuk Bersubsidi	49.728.000,00	Software Aplikasi Penyaluran Pupuk Bersubsidi
309	RSUD KAB SIDOARJO	Software.	2022	E Dupak	81.640.500,00	Software E Dupak
310	SEKRETARIAT DAERAH	Software.	2012	SIPRAJA	264.300.251,00	software SIPRAJA
311	BADAN PELAYANAN PAJAK DAERAH	Software.	2022	Software Aplikasi Parkir	59.218.500,00	Dipakai sendiri, Keg.Sub Kegiatan Pengendalian, Pemeriksaan dan Pengawasan Pajak
312	BADAN PELAYANAN PAJAK DAERAH	Software.	2022	Aplikasi Peta PBB	99.418.704,00	Dipakai sendiri, sub Kegiatan Pelayanan dan Konsultasi Pajak Daerah
313	BADAN PELAYANAN PAJAK DAERAH	Software.	2022	Aplikasi Virtualisasi Penagihan PBB	99.292.608,00	,sub kegiatan Penagihan Pajak Daerah
314	SEKRETARIAT DAERAH	Software.	2022	Software pembangunan portal akuntabilitas kinerja sidoarjo ( PAKSI )	94.570.181,00	organisasi / software Pembangunan portalakuntabilitas kinerja sidoarjo (PAKSI)
315	SEKRETARIAT DAERAH	Software.	2022	Software pembuatan modul tipe D sipraja web dan mobile android	99.198.646,00	Pemerintahan /Software modul tipe D si praja web dan mobile android
316	DINAS KESEHATAN	Software.	2022	SOFTWARE PENGEMBANGAN SISTEM INFORMASI KESEHATAN	49.000.000,00	SOFTWARE PENGEMBANGAN SISTEM INFORMASI KESEHATAN
317	DINAS KESEHATAN	Software.	2022	Software Aplikasi Sistem Informasi dan Manajemen Rumah Sakit	634.442.007,00	Berbasis Mobile (Android dan IOS) (SIBAR)

No	Nama SKPD	Nama Barang	Tahun Perolehan	Judul / Nama	Harga Perolehan	Keterangan
318	SEKRETARIAT DAERAH	Software.	2023	SIPRAJA	99.372.639,00	BAG. PEMERINTAHAN /SOFTWARE
319	RSUD SIBAR	Software.	2023	Sistem Antrian Online	80.000.000,00	CV. NATUSI
320	SEKRETARIAT DAERAH	Software.	2021	Aplikasi E-buddy	439.206.260,00	Aplikasi E-buddy sebagai bentuk pengembangan teknologi informasi
321	BADAN PELAYANAN PAJAK DAERAH	Software.	2023	Aplikasi Pajak Daerah Terpadu	540.000.000,00	Badan Pelayanan Pajak Daerah
322	BPKAD (SELAKU PENGGUNA BARANG)	Software.	2023	SOFTWARE SIM PERSEDIAAN	98.568.000,00	aset - SOFTWARE SIM PERSEDIAAN
323	BADAN PELAYANAN PAJAK DAERAH	Software.	2023	Aplikasi NetApp Intelligent Monitoring System	98.000.000,00	Badan Pelayanan Pajak Daerah
324	DINAS PERHUBUNGAN	Software.	2023	Aplikasi Manajemen Lalu Lintas	89.901.342,00	Bidang Lalu Lintas
325	BADAN PELAYANAN PAJAK DAERAH	Software.	2023	Pengembangan Aplikasi Pajak Daerah Lainnya	93.018.000,00	Bidang PD I
326	DINAS LINGKUNGAN HIDUP DAN KEBERSIHAN	Software Lainnya	2009	Website BLH	90.423.000,00	judul berganti Website DLHK
327	DINAS LINGKUNGAN HIDUP DAN KEBERSIHAN	Software Lainnya	2016	SIKOLING	141.768.900,00	
328	RSUD KAB SIDOARJO	Software Lainnya	2021	Antivirus	105.000.000,00	Antivirus
<b>Jumlah</b>					<b>32.251.111.501,83</b>	

**Lampiran 18 Rincian Pendapatan Diterima Dimuka**

SKPD	Uraian Asset	Pihak Ketiga	No Kontrak	Nilai	Tgl Awal	Tgl Akhir	PDD per 31 Desember 2023
RSUD	Pembayaran Sewa	PT Telkomsel	134,4/94/438,6,7/2021	225.000.000,00	01/04/2020	31/03/2025	56.188.389,92
RSUD	Pembayaran Sewa	PT MAC SARANA JAYA	134,4/60/438,6,7/2020	345.000.000,00	21/02/2021	20/02/2025	78.743.842,36
RSUD	Peambayaran Sewa Hall	BANK JATIM HALL	134,4/202/438,6,7/2021	144.600.000,00	12/10/2021	11/10/2025	37.601.277,37
RSUD	Pemabayaran Sewa ATM	BANK JATIM ATM	134,4/201/438,6,7/2021	78.000.000,00	12/10/2021	11/10/2025	20.282.846,73
RSUD	Pembayaran Sewa Tempat	CV QUEEN	134,4/191/438,5,2,1,1/2023	4.500.000,00	06/07/2023	31/12/2023	2.102.678,57
RSUD	Pembayaran Sewa	PT BNI	134,4/268/438,5,2,1,1/2022	39.000.000,00	31/12/2022	31/12/2024	26.011.861,31
RSUD	Pembayaran Sewa	PT BRI Persero	134,4/96/438,5,2,1,1/2023	26.000.000,00	01/01/2023	31/12/2024	13.017.783,86
RSUD	Pembayaran Sewa	KOPI KENANGAN	134,4/163/438,5,2,1,1/2023	45.000.000,00	01/05/2023	30/04/2024	14.877.049,18
RSUD	Pembayaran Sewa	Service Charge Listrik ATM BNI (Add)	134,4/108/438,5,2,1,1/2023	17.680.000,00	01/03/2023	31/12/2025	12.462.950,82
RSUD	Pembayaran Sewa	Service Charge Listrik ATM BRI (Add)	134,4/106/438,5,2,1,1/2023	11.440.000,00	01/03/2023	31/12/2024	6.230.714,29
RSUD	Pembayaran Sewa	Service Charge Listrik ATM Jatim (Add)	134,4/109/438,5,2,1,1/2023	10.400.000,00	01/03/2023	11/10/2024	5.015.228,43
RSUD	Pembayaran Sewa	Service Charge Listrik ATM Jatim (Add) II	134,4/109/438,5,2,1,1/2023	10.400.000,00	01/03/2023	11/10/2024	5.015.228,43
RSUD	Pembayaran Sewa	Service Charge Kopi Kenangan (Add)	134,4/163/438,5,2,1,1/2023	1.500.000,00	01/05/2023	30/04/2024	495.901,63
RSUD	Pembayaran Sewa	ABAI SY		10.000.000,00	01/01/2024	31/12/2024	10.000.000,00
RSUD	Pembayaran Sewa	ADHI ARTONO	134,4/300/438,5,2,1,1/2023	11.000.000,00	01/01/2024	31/12/2024	11.000.000,00
RSUD	Pembayaran Sewa	LUSSY (AYAM RAMBUT)	134,4/299/438,5,2,1,1/2023	11.000.000,00	01/01/2024	31/12/2024	11.000.000,00
RSUD	Pembayaran Sewa	AULIA NOVIANTI (KUE BASAH)	134,4/294/438,5,2,1,1/2023	11.000.000,00	01/01/2024	31/12/2024	11.000.000,00
RSUD	Pembayaran Sewa	ENDANG SETIJOWATINIGNSIH	134,4/293/438,5,2,1,1/2023	12.000.000,00	01/01/2024	31/12/2024	12.000.000,00
RSUD	Pembayaran Sewa	JOKO RAHARJO	134,4/292/438,5,2,1,1/2023	7.000.000,00	01/01/2024	31/12/2024	7.000.000,00

SKPD	Uraian Asset	Pihak Ketiga	No Kontrak	Nilai	Tgl Awal	Tgl Akhir	PDD per 31 Desember 2023
RSUD	Pembayaran Sewa	SOES MERDEKA	134,4/296/438.5.2.1.1/2023	46.800.000,00	01/01/2024	31/12/2024	46.800.000,00
RSUD		SRI BOGASARI	134,4/295/438.5.2.1.1/2023	12.000.000,00	01/01/2024	31/12/2024	12.000.000,00
RSUD SIBAR	Sewa Lahan Parkir RSUD Sidoarjo Barat PT. MARINA SRI HARTA 3 Tahun	PT. MARINA SRI HARTA	415.4/93/438.5.2.1.2/2023	100.500.000,00	01/11/2023	01/11/2026	94.911.577,03
RSUD SIBAR	Sewa Lahan Kantin Lantai 3 PT. SAGARA ALAM PERKASA 3 Tahun	PT. SAGARA ALAM PERKASA	415.4/95/438.5.2.1.2/2023	45.000.000,00	26/01/2024	26/01/2024	42.825.888,79
RSUD SIBAR	Sewa Gedung Bangunan Tenant Lantai 1 Koperasi Konsumen Sibar Sehat Sejahtera 3 tahun	KOPERASI KONSUMEN SIBAR SEHAT SEJAHTERA	415.4/99/438.5.2.1.2/2023	19.500.000,00	12/01/2024	12/01/2027	19.500.000,00
RSUD SIBAR	Sewa Gedung Bangunan Tenant Lantai 1 Koperasi Konsumen Sibar Sehat Sejahtera 3 tahun	KOPERASI KONSUMEN SIBAR SEHAT SEJAHTERA	415.4/99/438.5.2.1.2/2023	10.500.000,00	12/01/2024	12/01/2027	10.500.000,00
RSUD SIBAR	Sewa Gedung Bangunan Tenant Lantai 1 UMKM Bangun Winarso 3 tahun	UMKM BANGUN WINARSO	415.4/103/438.5.2.1.2/2023	37.500.000,00	12/01/2024	12/01/2027	37.500.000,00
Dinas Perhubungan	Sewa Tempat Kegiatan Usaha di Terminal Krian	ACHMAD YUDA SUDONO	050/025/438.5.13/2021	6.000.000,00	01/01/2021	01/01/2024	5.474,45
Dinas Perhubungan	Sewa Tempat Kegiatan Usaha di Terminal Krian	ARDIYANTO FIRMANZAH	050/035/438.5.13/2021	5.400.000,00	25/01/2024	01/01/2024	4.927,01
Dinas Perhubungan	Sewa Tempat Kegiatan Usaha di Terminal Krian	AZIZAH	050/038/438.5.13/2021	6.000.000,00	01/01/2021	01/01/2024	5.474,45
Dinas Perhubungan	Sewa Tempat Kegiatan Usaha di Terminal Krian	ENNY NUR HIDAYAH	050/038/438.5.13/2021	7.050.000,00	01/01/2021	01/01/2024	6.432,48
Dinas Perhubungan	Sewa Tempat Kegiatan Usaha di Terminal Krian	GUNTUR AL AZIS	050/026/438.5.13/2021	7.200.000,00	01/01/2021	01/01/2024	6.569,34
Dinas Perhubungan	Sewa Tempat Kegiatan Usaha di Terminal Krian	GUNTUR AL AZIS	050/027/438.5.13/2021	7.200.000,00	01/01/2021	01/01/2024	6.569,34
Dinas Perhubungan	Sewa Tempat Kegiatan Usaha di Terminal Krian	HIDAYATUL UMAMI	050/037/438.5.13/2021	5.550.000,00	01/01/2021	01/01/2024	5.063,87
Dinas Perhubungan	Sewa Tempat Kegiatan Usaha di Terminal Krian	IMAM HANAFI	050/033/438.5.13/2021	7.200.000,00	01/01/2021	01/01/2024	6.569,34
Dinas Perhubungan	Sewa Tempat Kegiatan Usaha di Terminal Krian	JAMRUD THOHARI	050/032/438.5.13/2021	5.760.000,00	01/01/2021	01/01/2024	5.255,47

SKPD	Uraian Asset	Pihak Ketiga	No Kontrak	Nilai	Tgl Awal	Tgl Akhir	PDD per 31 Desember 2023
Dinas Perhubungan	Sewa Tempat Kegiatan Usaha di Terminal Krian	KURNIAWAN KRISDIANTO	050/030/438.5.13/2021	6.840.000,00	01/01/2021	01/01/2024	6.240,88
Dinas Perhubungan	Sewa Tempat Kegiatan Usaha di Terminal Krian	KUSWADI	050/017/438.5.13/2021	5.700.000,00	01/01/2021	01/01/2024	5.200,73
Dinas Perhubungan	Sewa Tempat Kegiatan Usaha di Terminal Krian	MUFARROHAH	050/039/438.5.13/2021	5.250.000,00	01/01/2021	01/01/2024	4.790,15
Dinas Perhubungan	Sewa Tempat Kegiatan Usaha di Terminal Krian	MULYADI PURNOMO	050/027/438.5.13/2021	6.660.000,00	01/01/2021	01/01/2024	6.076,64
Dinas Perhubungan	Sewa Tempat Kegiatan Usaha di Terminal Krian	PANCAWATI	050/021/438.5.13/2021	5.550.000,00	01/01/2021	01/01/2024	5.063,87
Dinas Perhubungan	Sewa Tempat Kegiatan Usaha di Terminal Krian	SITI ALFIAH	050/018/438.5.13/2021	5.775.000,00	01/01/2021	01/01/2024	5.269,16
Dinas Perhubungan	Sewa Tempat Kegiatan Usaha di Terminal Krian	SRI MURNININGSIH	050/031/438.5.13/2021	7.200.000,00	01/01/2021	01/01/2024	6.569,34
Dinas Perhubungan	Sewa Tempat Kegiatan Usaha di Terminal Krian	SRI MURNININGSIH	050/029/438.5.13/2021	7.200.000,00	01/01/2021	01/01/2024	6.569,34
Dinas Perhubungan	Sewa Tempat Kegiatan Usaha di Terminal Krian	T O N I	050/036/438.5.13/2021	3.000.000,00	01/01/2021	01/01/2024	2.737,23
Dinas Perhubungan	Sewa Tempat Kegiatan Usaha di Terminal Krian	WIWIK NUR FARIDA	050/037/438.5.13/2021	5.400.000,00	01/01/2021	01/01/2024	4.927,01
Dinas Perhubungan	Sewa Tempat Kegiatan Usaha di Terminal Krian	Z U N A I D I	050/034/438.5.13/2021	7.200.000,00	01/01/2021	01/01/2024	6.569,34
Dinas Perhubungan	Sewa Tempat Kegiatan Usaha di Terminal Porong	ABDUL NADIR	050/100/438.5.13/2021	8.000.000,00	22/02/2021	22/02/2024	386.861,31
Dinas Perhubungan	Sewa Tempat Kegiatan Usaha di Terminal Krian	HJ. KWINARUMI	050/020/438.5.13/2021	8.775.000,00	08/05/2021	08/05/2024	1.031.882,41
Dinas Perhubungan	Sewa Tempat Kegiatan Usaha di Terminal Taman	INDU YULIAH	050/431/438.5.13.2/2021	10.500.000,00	22/06/2021	22/06/2024	1.665.451,23
Dinas Perhubungan	Sewa Tempat Kegiatan Usaha di Terminal Krian	MUCHROTIN	050/510/438.5.13.2/2021	3.402.000,00	10/08/2021	10/08/2024	691.564,23
Dinas Perhubungan	Sewa Tempat Kegiatan Usaha di Terminal Krian	H. ACHMAD	050/846/438.5.13.2/2021	1.800.000,00	17/12/2021	17/12/2024	577.575,21

SKPD	Uraian Asset	Pihak Ketiga	No Kontrak	Nilai	Tgl Awal	Tgl Akhir	PDD per 31 Desember 2023
Dinas Perhubungan	Sewa Tempat Kegiatan Usaha di Terminal Krian	KASMIATI	050/064/438.5.13.2/2021	1.800.000,00	17/12/2021	17/12/2024	577.575,21
Dinas Perhubungan	Sewa Tempat Kegiatan Usaha di Terminal Krian	MOCH. MISKAN ZAKARIA	050/845/438.5.13.2/2021	1.800.000,00	17/12/2021	17/12/2024	577.575,21
Dinas Perhubungan	Sewa Tempat Kegiatan Usaha di Terminal Krian	MUNTOFIAH	050/847/438.5.13.2/2021	1.800.000,00	17/12/2021	17/12/2024	577.575,21
Dinas Perhubungan	Sewa Tempat Kegiatan Usaha di Terminal Krian	NUR AFIFAH	050/844/438.5.13.2/2021	900.000,00	17/12/2021	17/12/2024	288.787,60
Dinas Perhubungan	Sewa Tempat Kegiatan Usaha di Terminal Krian	SUNARWATI	050/842/438.5.13.2/2021	1.530.000,00	17/12/2021	17/12/2024	490.938,92
Dinas Perhubungan	Sewa Tempat Kegiatan Usaha di Terminal Krian	SUNARWATI	050/843/438.5.13.2/2021	1.530.000,00	17/12/2021	17/12/2024	490.938,92
Dinas Perhubungan	Sewa Tempat Kegiatan Usaha di Terminal Krian	AMI PRIYONO	050//438.5.13.2/2022	6.000.000,00	31/03/2022	31/03/2025	2.494.074,75
Dinas Perhubungan	Sewa Tempat Kegiatan Usaha di Terminal Krian	AMI PRIYONO	050//438.5.13.2/2022	6.000.000,00	31/03/2022	31/03/2025	2.494.074,75
Dinas Perhubungan	Sewa Tempat Kegiatan Usaha di Terminal Krian	DEWI KAROMAH	050/200/438.5.13.2/2021	6.600.000,00	31/03/2022	31/03/2025	2.743.482,22
Dinas Perhubungan	Sewa Tempat Kegiatan Usaha di Terminal Krian	RIDWAN	050/199/438.5.13.2/2021	6.600.000,00	31/03/2022	31/03/2025	2.743.482,22
Dinas Perhubungan	Sewa Tempat Kegiatan Usaha di Terminal Krian	KARTINI	050/140/438.5.13.2/2023	2.970.000,00	19/04/2023	19/04/2026	2.274.202,37
Dinas Perhubungan	Sewa Tempat Kegiatan Usaha di Terminal Krian	NUR ROHMAD	050/09/438.5.13.2/2023	3.060.000,00	19/04/2023	19/04/2026	2.343.117,59
Dinas Perhubungan	Sewa Tempat Kegiatan Usaha di Terminal Porong	ADITYA JULI ANDRE	050/216/438.5.13.2/2023	8.000.000,00	01/06/2023	01/06/2026	6.439.380,13
Dinas Perhubungan	Sewa Tempat Kegiatan Usaha di Terminal Porong	ALFAT NUR ROCHMANSYAH	050/69/438.5.13.2/2023	8.000.000,00	01/06/2023	01/06/2026	6.439.380,13
Dinas Perhubungan	Sewa Tempat Kegiatan Usaha di Terminal Porong	ASTRID OCTAVIANI PRISTIANA, S.H.	050/169/438.5.13.2/2023	8.000.000,00	01/06/2023	01/06/2026	6.439.380,13
Dinas Perhubungan	Sewa Tempat Kegiatan Usaha di Terminal Porong	EKO YULIONO	050/239/438.5.13.2/2023	8.000.000,00	01/06/2023	01/06/2026	6.439.380,13



SKPD	Uraian Asset	Pihak Ketiga	No Kontrak	Nilai	Tgl Awal	Tgl Akhir	PDD per 31 Desember 2023
Dinas Perhubungan	Sewa Tempat Kegiatan Usaha di Terminal Porong	EKO YULIONO	050/240/438.5.13.2/2023	8.000.000,00	01/06/2023	01/06/2026	6.439.380,13
Dinas Perhubungan	Sewa Tempat Kegiatan Usaha di Terminal Porong	FAUZAN RAIHAN TSANI	050/191/438.5.13.2/2023	8.000.000,00	01/06/2023	01/06/2026	6.439.380,13
Dinas Perhubungan	Sewa Tempat Kegiatan Usaha di Terminal Porong	LULUK MAKRUFAH	050/227/438.5.13/2023	8.000.000,00	01/06/2023	01/06/2026	6.439.380,13
Dinas Perhubungan	Sewa Tempat Kegiatan Usaha di Terminal Porong	M. ABI WAFI	050/215/438.5.13.2/2023	8.000.000,00	01/06/2023	01/06/2026	6.439.380,13
Dinas Perhubungan	Sewa Tempat Kegiatan Usaha di Terminal Porong	MARGO LEGOWO	050/192/438.5.13.2/2023	8.000.000,00	01/06/2023	01/06/2026	6.439.380,13
Dinas Perhubungan	Sewa Tempat Kegiatan Usaha di Terminal Porong	MUH. RIZKI CANDRA WIBOWO	050/170/438.5.13.2/2023	8.000.000,00	01/06/2023	01/06/2026	6.439.380,13
Dinas Perhubungan	Sewa Tempat Kegiatan Usaha di Terminal Porong	NOVI PUSPOWATI	050/246/438.5.13.2/2023	8.000.000,00	01/06/2023	01/06/2026	6.439.380,13
Dinas Perhubungan	Sewa Tempat Kegiatan Usaha di Terminal Porong	NURUL FAUZI	050//438.5.13.2/2023	8.000.000,00	01/06/2023	01/06/2026	6.439.380,13
Dinas Perhubungan	Sewa Tempat Kegiatan Usaha di Terminal Porong	SITI ZULIATIN	050/220/438.5.13.2/2023	8.000.000,00	01/06/2023	01/06/2026	6.439.380,13
Dinas Perhubungan	Sewa Tempat Kegiatan Usaha di Terminal Porong	SUMINAH	050/196/438.5.13.2/2023	8.000.000,00	01/06/2023	01/06/2026	6.439.380,13
Dinas Perhubungan	Sewa Tempat Kegiatan Usaha di Terminal Porong	SUNARNIK	050/179/438.5.13.2/2023	8.000.000,00	01/06/2023	01/06/2026	6.439.380,13
Dinas Perhubungan	Sewa Tempat Kegiatan Usaha di Terminal Porong	SUPARDI	050/184/438.5.13.2/2023	8.000.000,00	01/06/2023	01/06/2026	6.439.380,13
Dinas Perhubungan	Sewa Tempat Kegiatan Usaha di Terminal Porong	SUPARDI	050/185/438.5.13.2/2023	8.000.000,00	01/06/2023	01/06/2026	6.439.380,13
Dinas Perhubungan	Sewa Tempat Kegiatan Usaha di Terminal Porong	SUPRAPTO	050/223/438.5.13.2/2023	8.000.000,00	01/06/2023	01/06/2026	6.439.380,13
Dinas Perhubungan	Sewa Tempat Kegiatan Usaha di Terminal Porong	SUPRAPTO	050/224/438.5.13.2/2023	8.000.000,00	01/06/2023	01/06/2026	6.439.380,13
Dinas Perhubungan	Sewa Tempat Kegiatan Usaha di Terminal Porong	TUTIK SUMARMI	050/192/438.5.13.2/2023	8.000.000,00	01/06/2023	01/06/2026	6.439.380,13

SKPD	Uraian Asset	Pihak Ketiga	No Kontrak	Nilai	Tgl Awal	Tgl Akhir	PDD per 31 Desember 2023
Dinas Perhubungan	Sewa Tempat Kegiatan Usaha di Terminal Porong	YUNI ERNI NINGSIH	050/171/438.5.13.2/2023	8.000.000,00	01/06/2023	01/06/2026	6.439.380,13
Dinas Perhubungan	Sewa Tempat Kegiatan Usaha di Terminal Porong	YUNI NA'FAIAH	050/271/438.5.13.2/2023	8.000.000,00	01/06/2023	01/06/2026	6.439.380,13
Dinas Perhubungan	Sewa Tempat Kegiatan Usaha di Terminal Porong	YUNI NA'FAIAH	050/272/438.5.13.2/2023	8.000.000,00	01/06/2023	01/06/2026	6.439.380,13
Dinas Perhubungan	Sewa Tempat Kegiatan Usaha di Terminal Porong	DESSY	050/230/438.5.13.2/2023	12.000.000,00	01/07/2023	01/07/2026	9.987.237,92
Dinas Perhubungan	Sewa Tempat Kegiatan Usaha di Terminal Krian	MUHAMMAD HOLIL	050/281/438.5.13.2/2023	4.500.000,00	29/08/2023	29/08/2026	3.987.237,92
Dinas Perhubungan	Sewa Tempat Kegiatan Usaha di Terminal Krian	ANDI ANSYAH B NUGROHO	050/347/438.5.13/2023	6.660.000,00	11/10/2023	11/10/2026	6.162.169,55
Dinas Perhubungan	Sewa Tempat Kegiatan Usaha di Terminal Krian	ANDI ANSYAH B NUGROHO	050/348/438.5.13/2023	6.600.000,00	11/10/2023	11/10/2026	6.106.654,51
Dinas Perhubungan	Sewa Tempat Kegiatan Usaha di Terminal Krian	SULASTRI	050/424/438.5.13/2023	3.402.000,00	24/11/2023	24/11/2026	3.284.154,97
Dinas Perindustrian dan Perdagangan	Sewa Kios di Pasar			2.016.496.413,94	26/01/2024	26/01/2024	2.016.496.413,94
BPKAD	Sewa Gedung Jl. A. Yani	PT. BANK JATIM, Tbk. Cabang Sidoarjo	593/8212/438.6.2/2018	2.908.000.000,00	01/04/2018	31/03/2023	0,00
BPKAD	Sewa Tanah dan Gedung Jl. Antartika	Apotik ANTARTIKA	593/8208/404.6.2/2018	106.560.000,00	18/06/2018	17/06/2023	0,00
BPKAD	Sewa Lahan Lingkungan Kantor Dispendukcapil	Koperasi "PAMITRAN"	593/8209/438.5.11/2018	6.785.000,00	02/07/2018	01/07/2023	0,00
BPKAD	Sewa Tanah Jl. Raya Candi No. 107 Gelam Kec. Candi	PT Jasa Raharja Putera	814/458/438.5.12/2018	2.505.000,00	23/01/2018	23/01/2023	0,00
BPKAD	Sewa Tanah dan Bangunan Dinas Pendidikan, Jl. Pahlawan No 4	Koperasi Delta Wiyata	593/6937/438.7.7/2018	234.600.000,00	01/04/2018	31/03/2023	0,00
BPKAD	Sewa Lahan Eks BKD Kec. Tarik, Jl. Raya Tarik No.1	PT. BANK JATIM, Tbk. Cabang Sidoarjo	593/4267/438.6.2/2019	1.247.850.000,00	01/02/2019	31/01/2024	21.184.748,08

SKPD	Uraian Asset	Pihak Ketiga	No Kontrak	Nilai	Tgl Awal	Tgl Akhir	PDD per 31 Desember 2023
BPKAD	Sewa Tanah Jl. Raya Sukodono No 40	PT. BANK JATIM, Tbk. Cabang Sidoarjo	593/1083/404.7.10/2019	34.945.000,00	06/01/2018	05/01/2023	0,00
BPKAD	Sewa lahan di Jalan Gajahmada	PD Aneka Usaha	593/016/438.6.2/2019	15.100.000.000,00	01/01/2019	31/12/2023	0,00
BPKAD	Sewa sebagian tanah untuk pembangunan MCP	PT.GM. Daya Mitra Telekomunikasi	593/4775/438.5.3/2019	114.625.000,00	27/05/2019	26/05/2024	9.222.701,15
BPKAD	Sewa Tambak milik Pemkab Sidoarjo yang terletak di Desa Banjar Kemuning Kecamatan Sedati Kabupaten Sidoarjo seluas 11.129 M <sup>2</sup>	ACHMAD MAS'AD (GREEN ICON INDONESIA)	593/6759/438.5.19/2021	39.596.982,00	24/08/2021	23/08/2023	0,00
BPKAD	Cold Storage Kapasitas 20 ton yang terletak di Depo Pasar Ikan seluas: 144 m <sup>2</sup>	Sdr. NING SULASMI	593/1222/438.5.19/2023	100.000.000,00	13/02/2023	13/02/2024	12.021.857,92
BPKAD	Sewa Sebagian Tanah Milik Pemerintah Kabupaten Sidoarjo di Pasar Sukodono seluas 5 M <sup>2</sup>	PT. BANK JATIM, Tbk. Cabang Sidoarjo	593/8707/438.5.20/2022	300.000.000,00	20/05/2022	20/05/2027	20.295.566,50
BPKAD	Saluran Tersier Desa Keboansikep	PT. Intera Indonesia	593/9739/438.5.3/2023	720.900,00	30/08/2023	30/08/2024	477.326,16
BPKAD	Sewa Tanah Saluran dan Sempadan pada Afvoer Jomblong Desa Gedangan Kecamatan Gedangan Kabupaten Sidoarjo: Tanah Saluran untuk Jembatan seluas 30 M <sup>2</sup> dan Tanah Sempadan untuk Jalan keluar masuk seluas 835 M <sup>2</sup>	PT. PANCADUTA FOAM INDUSTRI	593/7366/438.5.3/2021	192.462.500,00	08/09/2021	07/09/2026	103.398.528,20
BPKAD	Sewa sebagian tanah untuk pembangunan MCP	PT.GM. Daya Mitra Telekomunikasi	593/7654/438.5.3/2019	17.125.000,00	27/05/2019	26/05/2024	1.377.873,56
BPKAD	Sewa Sebagian Tanah milik Pemerintah Kabupaten Sidoarjo di Lingkungan Kantor Kecamatan Buduran Kabupaten Sidoarjo Jl. H.R. Moch. Mangoendiprojo No.270 Buduran yang digunakan untuk ATM Bank Jatim seluas 7,34 M <sup>2</sup>	PT. BANK JATIM, Tbk. Cabang Sidoarjo	593/9800/438.7.3/2022	107.250.000,00	03/04/2022	03/04/2027	69.797.619,05
BPKAD	Afvoer Jomblong Desa Betro Saluran Tersier Desa Betro	PT. Integra Indocabinet. Tbk	593/9734/438.5.3/2023	4.266.500,00	26/10/2023	26/10/2024	3.487.602,18

SKPD	Uraian Asset	Pihak Ketiga	No Kontrak	Nilai	Tgl Awal	Tgl Akhir	PDD per 31 Desember 2023
BPKAD	"Patusan Tersier & Saluran Tersier yang terletak di Jl. Raya Tarik KM 01, Kec. Balongbendo seluas: 63 m <sup>2</sup> "	PT. CORIN MULIA GEMILANG	593/1223/438.5.3/2023	2.205.000,00	24/12/2022	24/12/2023	0,00
BPKAD	Sewa Tanah diatas Saluran pada Afvoer Sirapan Desa Kemangsen Kecamatan Balongbendo seluas 40 M <sup>2</sup>	PT. AFIS PRIMA PERDANA	593/8137/438.5.3/2021	7.000.000,00	24/09/2021	23/09/2026	3.822.015,33
BPKAD	Jl. Pahlawan No. 141 Sidoarjo	PT. BANK JATIM, Tbk. Cabang Sidoarjo	593/4411/438.5.16/2020	85.437.600,00	11/11/2019	10/11/2024	14.730.620,69
BPKAD	Sewa Sebagian Tanah milik Pemerintah Kabupaten Sidoarjo di Lingkungan Kantor BPKAD Kabupaten Sidoarjo Jl. Pahlwan Nomor 56 Sidoarjo yang digunakan untuk ATM Bank Jatim seluas 7,34 M <sup>2</sup>	PT. BANK JATIM, Tbk. Cabang Sidoarjo	593/9756/438.6.2/2022	138.600.000,00	31/05/2022	31/05/2027	94.600.000,00
BPKAD	Jl. Sedati No.1 Pulungan Sedati	PT. BANK JATIM, Tbk. Cabang Sidoarjo	593/4404/438.7.5/2020	104.995.000,00	01/01/2019	31/12/2023	0,00
BPKAD	Saluran Tersier Desa Kloposepuluh Kecamatan Sukodono	PT. MITRABUMI SUKSES BERSAMA	593/10053/438.5.3/2023	945.000,00	04/10/2023	04/10/2024	715.831,07
BPKAD	"Patusan Tersier & Saluran Tersier yang terletak di Jl. Raya Tarik KM 01, Kec. Balongbendo seluas: 48 m <sup>2</sup> "	PT. CORIN MULIA GEMILANG	593/1307/438.5.3/2023	1.680.000,00	24/12/2022	24/12/2023	0,00
BPKAD	Jl. Brigjen Katamsno No.1	PT. BANK JATIM, Tbk. Cabang Sidoarjo	593/4403/438.7.6/2020	113.460.000,00	21/04/2019	20/04/2024	6.893.300,49
BPKAD	Sewa Tanah Eks TKD Kelurahan Lemahputro Kecamatan Sidoarjo yang terletak di Desa Durungbedug Kecamatan Candi Kabupaten Sidoarjo seluas 40.000 M <sup>2</sup>	-	593/8139/438.7.1/2021	76.800.000,00	27/09/2021	26/09/2023	0,00
BPKAD	Sewa BMD berupa Saluran Tersier Desa Watutulis Kecamatan Prambon Kabupaten Sidoarjo yang dimanfaatkan untuk Perlintasan (Jembatan) seluas 32 M <sup>2</sup>	PT. Beruang Gendut	Proses Perjanjian Sewa	688.000,00	22/07/2022	22/07/2023	0,00
BPKAD	Jl. Brigjen Katamsno No.1	PT. BANK JATIM, Tbk. Cabang Sidoarjo	593/4408/438.7.6/2020	113.335.000,00	03/04/2019	03/04/2024	5.827.948,58

SKPD	Uraian Asset	Pihak Ketiga	No Kontrak	Nilai	Tgl Awal	Tgl Akhir	PDD per 31 Desember 2023
BPKAD	"Patusan Tersier yang terletak di Jl. Demang Singomenggolo No.22 Sidomulyo seluas: 85 m <sup>2</sup> "	PT. MALIDAS STERILINDO	593/1483/438.5.3/2023	3.017.500,00	24/12/2022	24/12/2023	0,00
BPKAD	Tangkis Kiri Afvoer Karangbong II Desa Banjarsari	PT. ELODA MITRA	593/10112/438.5.3/2023	17.572.500,00	09/08/2023	09/08/2024	10.629.686,65
BPKAD	Jl. Raya Candi No. 107 Gelam Candi	PT. BANK JATIM, Tbk. Cabang Sidoarjo	593/4401/438.5.13/2020	118.900.000,00	03/04/2019	03/04/2024	6.114.113,79
BPKAD	Jl. Moch. Ridwan No. 1 Candi	PT. BANK JATIM, Tbk. Cabang Sidoarjo	593/4405/438.7.2/2020	124.465.000,00	12/11/2018	11/11/2023	0,00
BPKAD	Sewa Tanah Eks TKD Kelurahan Tambakkemerakan Kecamatan Krian yang terletak di Kelurahan Tambakkemerakan Kecamatan Krian Kabupaten Sidoarjo seluas 17.000 M <sup>2</sup>	Sdr. DJOHAN (PT. HASIL KARYA)	593/8959/438.7.8/2021	40.596.000,00	08/06/2021	07/06/2024	5.889.383,21
BPKAD	Sewa BMD berupa Saluran Tersier Desa Sukodono Kecamatan Sukodono Kabupaten Sidoarjo yang dimanfaatkan untuk Perlintasan (Jembatan) seluas 24 M <sup>2</sup>	Sdr. MOCHAMAD ARIFIN	593/10680/438.5.3/2022	540.000,00	01/08/2022	01/08/2023	0,00
BPKAD	"Saluran Teriser yang terletak di Jl. Taman Jambu G. 142 Pondok Candra - Sidoarjo seluas: 130 m <sup>2</sup> "	UD. FARID HIDAYAT	593/1561/438.5.3/2023	2.795.000,00	10/01/2023	10/01/2024	76.366,12
BPKAD	Sewa sebagian tanah untuk pembangunan MCP	PT.GM. Daya Mitra Telekomunikasi	593/7791/438.7.1/2020	301.320.000,00	18/03/2020	17/03/2025	72.937.261,77
BPKAD	Saluran Tersier dan Afvoer Jomblong Desa Betro Kecamatan Sedati (1 hari)	PT. INTERKRAF	593/10051/438.5.3/2023	4.508.000,00	25/07/2023	25/07/2023	0,00
BPKAD	Sewa Tanah diatas Saluran pada Afvoer Karangbong Desa Karangbong Kecamatan Gedangan Kabupaten Sidoarjo seluas 152 M <sup>2</sup>	PT. GALAN GELORA DJAJA	593/9262/438.5.3/2021	33.820.000,00	15/10/2021	15/10/2026	18.862.933,77
BPKAD	Jl. Bambang Yuwono No.2 Wonokupang Balongbendo	PT. BANK JATIM, Tbk. Cabang Sidoarjo	593/4407/438.7.11/2020	204.615.000,00	12/11/2018	11/11/2023	0,00
BPKAD	Sewa BMD berupa Afvoer Jomblong Desa Ketajen Kecamatan Gedangan	PT. JAYALAND	593/10598/438.5.3/2022	10.680.000,00	02/08/2022	02/08/2023	0,00

SKPD	Uraian Asset	Pihak Ketiga	No Kontrak	Nilai	Tgl Awal	Tgl Akhir	PDD per 31 Desember 2023
	Kabupaten Sidoarjo yang dimanfaatkan untuk Perlintasan (Jembatan) seluas 240 M <sup>2</sup>						
BPKAD	"Eks TKD Kelurahan Pucanganom yang terletak di Desa Jambangan Kecamatan Candi Kabupaten Sidoarjo seluas: 40000 m <sup>2</sup> "	H. Abdullah Abbas	593/1221/438.7.1/2023	65.600.000,00	19/12/2022	19/12/2024	31.724.590,16
BPKAD	Jl. HR.Moch. Mongoendiprojo No.270 Buduran	PT. BANK JATIM, Tbk. Cabang Sidoarjo	593/4406/438.7.3/2020	205.955.000,00	11/11/2018	10/11/2023	0,00
BPKAD	Jl. Praja Mukti No.2 Tanggulangin	PT. BANK JATIM, Tbk. Cabang Sidoarjo	593/4409/438.7.16/2020	53.300.000,00	01/01/2019	31/12/2023	0,00
BPKAD	Sewa Tanah diatas Saluran Tersier Desa Banjarsari Kecamatan Buduran Kabupaten Sidoarjo seluas 35 M <sup>2</sup>	-	593/9698/438.5.3/2021	2.485.000,00	01/11/2021	01/11/2021	0,00
BPKAD	Jl. Raya Masangan Wetan Sukodono	PT. BANK JATIM, Tbk. Cabang Sidoarjo	593/4410/438.7.4/2020	12.465.000,00	01/01/2019	31/12/2023	0,00
BPKAD	"Tanah Eks TKD Kelurahan Juwetkenongo yang terletak di Kelurahan Juwetkenongo Kecamatan Porong seluas: 24848 m <sup>2</sup> "	Sdr. Sunawar	593/1484/438.7.18/2023	55.659.520,00	31/08/2021	31/08/2023	0,00
BPKAD	Sewa BMD berupa Afvoer Sidorejo Desa Keboharan Kecamatan Krian Kabupaten Sidoarjo yang dimanfaatkan untuk Perlintasan (Jembatan) seluas 108 M <sup>2</sup>	Sdr. HARTONO HUDIBYO	593/16545/438.5.3/2022	3.672.000,00	23/08/2022	23/08/2023	0,00
BPKAD	Sewa Tanah dan Bangunan Jalan Rajawali No. 12 Desa Betro Sedati	PT. BPR Delta Artha	593/5563/438.7.8/2020	67.608.000,00	01/02/2020	31/01/2023	0,00
BPKAD	Sebagian Tanah Eks TKD Kelurahan Kemas Kecamatan Krian yang terletak di Blok Serut Dusun Semaji Kelurahan Kemas seluas: 11200 m <sup>2</sup>	SUHARTO	593/10613/438.7.8/2023	16.800.000,00	19/07/2023	19/07/2026	14.257.793,99
BPKAD	"Tanah dan Bangunan yang terletak di Jl. Ahmad Yani No.29 Sidoarjo yang dimanfaatkan sebagai Kantor Pusat Bank	PT. BPD Jatim, Tbk Cabang Sidoarjo	593/6129/438.6.2/2023	3.640.175.000,00	01/04/2023	01/04/2028	3.092.555.675,60

SKPD	Uraian Asset	Pihak Ketiga	No Kontrak	Nilai	Tgl Awal	Tgl Akhir	PDD per 31 Desember 2023
	Jatim Cabang Sidoarjo seluas: LT 1705 m <sup>2</sup> dan LB 815 m <sup>2</sup> m <sup>2</sup> "						
BPKAD	Jl. Pahlawan No 56	PT. BANK JATIM, Tbk. Cabang Sidoarjo	593/4402/438.6.2/2020	261.760.000,00	26/01/2018	25/01/2023	0,00
BPKAD	"Tanah Eks TKD Kelurahan Juwetkenongo yang terletak di Desa Gedangrowo Kecamatan Prambon seluas: 34300 m <sup>2</sup> "	Slamet	593/1127/438.7.18/2023	34.471.500,00	07/01/2023	07/01/2024	659.290,98
BPKAD	Sewa BMD berupa Afvoer Sidorejo dan Patusan Tersier Desa Keboharan Kecamatan Krian Kabupaten Sidoarjo yang dimanfaatkan untuk Perlintasan (Jembatan) seluas 686 M <sup>2</sup>	PT. TRIAS SENTOSA, Tbk	593/12241/438.5.3/2022	26.180.000,00	06/09/2022	06/09/2023	0,00
BPKAD	Sewa Tanah diatas Saluran Waterstad Kanal Desa Modong Kecamatan Tulangan Kabupaten Sidoarjo seluas 350 + 350 = 680 M <sup>2</sup>	-	593/11053/438.5.3/2021	73.100.000,00	22/11/2021	22/11/2026	42.291.570,88
BPKAD	"Tanah Eks TKD Kelurahan Bulusidokare yang terletak di Desa Kedungsugo Kecamatan Prambon seluas: 55000 m <sup>2</sup> "	Sutrisno	593/1634/438.7.1/2023	41.305.000,00	23/07/2022	23/07/2023	0,00
BPKAD	Sewa tanah di DLHK	PT. BANK JATIM, Tbk. Cabang Sidoarjo	593/343/438.5.11/2020	99.571.500,00	13/11/2020	12/11/2025	37.189.355,42
BPKAD	Sewa BMD berupa Saluran Tersier Desa Sidokerto Kecamatan Buduran Kabupaten Sidoarjo yang dimanfaatkan untuk Perlintasan (Jembatan) seluas 88,8 M <sup>2</sup>	PT. BIAN NIAGA BATUAN	593/737/438.5.3/2023	3.152.400,00	23/12/2022	23/12/2023	0,00
BPKAD	Sewa Tanah di Disnaker	PT. BANK JATIM, Tbk. Cabang Sidoarjo	593/677/438.5.7/2021	89.327.800,00	17/12/2020	16/12/2025	35.026.672,95
BPKAD	"Afvoer Sumber yang terletak di Ruko Surya Inti Permata Juanda Blok A19-20 seluas: 572 m <sup>2</sup> "	PT. MEIKO ABADI	TTD Penyewa	20.306.000,00	13/09/2022	13/09/2023	0,00

SKPD	Uraian Asset	Pihak Ketiga	No Kontrak	Nilai	Tgl Awal	Tgl Akhir	PDD per 31 Desember 2023
BPKAD	Eks TKD Kelurahan Ketegan yang terletak di Desa Sambungrejo Kecamatan Sukodono seluas: 10000 m <sup>2</sup>	SUTIKNO	593/5523/438.7.7/2023	7.300.000,00	26/04/2023	26/04/2024	2.327.247,96
BPKAD	Sewa Tanah di kecamatan krembung	PT. BANK JATIM, Tbk. Cabang Sidoarjo	593/611/438.7.15/2021	61.435.800,00	11/12/2020	10/12/2025	23.887.961,66
BPKAD	Sewa BMD berupa Patusan Tersier Desa Jimbaranwetan Kecamatan Wonoayu Kabupaten Sidoarjo yang dimanfaatkan untuk Perlintasan (Jembatan) seluas 140 M <sup>2</sup>	PT. MEIKO ABADI	Proses Perjanjian Sewa	3.150.000,00	13/09/2022	13/09/2023	0,00
BPKAD	Sewa Tanah Eks TKD Kelurahan Jatirejo Kec. Porong seluas ± 10.061 M <sup>2</sup> , terletak di Desa Gading Kecamatan Krembung	Sdr. HARSONO, SH	593/5461/438.7.18/2019	26.640.000,00	06/11/2019	06/11/2023	0,00
BPKAD	"Anak Afvour Sidokare Desa Sidokare (2 Objek) yang terletak di Jl. Raya Candi RT 2 RW 1 seluas: 360 m <sup>2</sup> "	PT. INDRACO	593/1560/438.5.3/2023	13.860.000,00	25/02/2023	25/02/2024	2.120.655,74
BPKAD	Sewa Tanah Eks TKD Kelurahan Jatirejo Kec. Porong seluas ± 29.947 M <sup>2</sup> , terletak di Desa Gading Kecamatan Krembung	Sdr. HARSONO, SH	593/5462/438.7.18/2019	85.764.000,00	06/11/2019	06/11/2023	0,00
BPKAD	Sewa Tanah diatas Saluran Tersier Desa Barengkrajan Kecamatan Krian Kabupaten Sidoarjo seluas 21 M <sup>2</sup>	PT. ANUGERAH HERPAS YOKA ANFELI	593/17421/438.5.3/2022	714.000,00	30/11/2022	30/11/2023	0,00
BPKAD	Sewa Tanah Eks TKD Kelurahan Gebang Kecamatan Sidoarjo yang terletak di Desa Gampingrowo Kecamatan Tarik Kabupaten Sidoarjo seluas 80.000 M <sup>2</sup>	Sdr. SETYOWATI	593/3943/438.7.1/2020	232.800.000,00	19/06/2020	18/06/2023	0,00
BPKAD	Sewa Tanah Eks TKD Kelurahan Krian Kecamatan Krian yang terletak di Dusun Gamping Kulon Desa Jerukgamping Kecamatan Krian Kabupaten Sidoarjo seluas 31.000 M <sup>2</sup>	Drs. SUWANDI, M.Si	593/5561/438.7.8/2020	188.620.360,00	17/07/2020	16/07/2025	58.156.222,72



SKPD	Uraian Asset	Pihak Ketiga	No Kontrak	Nilai	Tgl Awal	Tgl Akhir	PDD per 31 Desember 2023
BPKAD	"Anak Afvour Sidokare Desa Sidokare yang terletak di Jl. Raya Candi RT 2 RW 1 seluas: 44 m <sup>2</sup> "	PT. INDRACO	593/1560/438.5.3/2023	1.694.000,00	25/02/2023	25/02/2024	259.191,26
BPKAD	Sewa Tanah Eks TKD Kelurahan Kemasam Kecamatan Krian yang terletak di Blok serut Kelurahan Kemasam Kecamatan Krian seluas 11.200 M <sup>2</sup>	IRFAN FRIYANTO	593/5562/438.7.8/2020	15.303.120,00	20/07/2020	19/07/2023	0,00
BPKAD	"Patusan Tersier dan Saluran Tersier Desa Singkalan Kecamatan : Balongbendo seluas: 100 m <sup>2</sup> "	PT. PABRIK KERTAS TJIWI KIMIA, Tbk	593/5859/438.5.3/2023	3.500.000,00	30/05/2023	30/05/2024	1.440.054,50
BPKAD	Sewa BMD berupa Patusan Tersier Desa Siwalanpanji Kecamatan Buduran Kabupaten Sidoarjo yang dimanfaatkan untuk Perlintasan (Jembatan) seluas 55 M <sup>2</sup>	Sdr. RUDY HARIJONO	593/12811/438.5.3/2022	1.952.500,00	20/09/2022	20/09/2023	0,00
BPKAD	Sewa Tanah Eks TKD Kelurahan Sidokumpul Kecamatan Sidoarjo yang terletak di Desa Grinting Kecamatan Tulangan Kabupaten Sidoarjo seluas 16.920 M <sup>2</sup>	Sdr. MOH. YAMIN	593/1426/438.7.1/2021	50.659.000,00	04/11/2020	03/11/2025	18.671.142,91
BPKAD	"Anak Afvour Sidokare Kelurahan Sidokumpul yang terletak di Jl. Raya Candi RT 2 RW 1 seluas: 630 m <sup>2</sup> "	PT. INDRACO	593/1560/438.5.3/2023	24.255.000,00	25/02/2023	25/02/2024	3.711.147,54
BPKAD	Sewa Tanah dan Bangunan seluas 63 M <sup>2</sup> diling- kungan ktr.Kec. Krembung yang terletak di Jalan Raya Kecamatan No. 1 Krembung yang digunakan untuk Kantor Kas	PT. BANK JATIM, Tbk. Cabang Sidoarjo	593/1428/438.7.15/2021	250.740.000,00	30/12/2020	29/12/2025	100.103.756,85
BPKAD	Sewa Tanah dengan Luas 16 M <sup>2</sup> yang terletak di ling- kungan Sekretariat Daerah Kab. Sidoarjo yang digunakan untuk ATM (ATM Setda)	PT. BANK JATIM, Tbk. Cabang Sidoarjo	-	186.240.000,00	23/12/2021	23/12/2026	110.908.111,66
BPKAD	Sewa BMD berupa Patusan Tersier Desa Sidomojo Kecamatan Krian Kabupaten	PT. TRIPOINT CENTRALINDO	593/12869/438.5.3/2022	2.721.360,00	21/09/2022	21/09/2023	0,00

SKPD	Uraian Asset	Pihak Ketiga	No Kontrak	Nilai	Tgl Awal	Tgl Akhir	PDD per 31 Desember 2023
	Sidoarjo yang dimanfaatkan untuk Perlintasan (Jembatan) seluas 80,04 M <sup>2</sup>						
BPKAD	Sewa sebagian tanah dan bangunan di Mini Mall Pelayanan Publik (M2PP) Kecamatan Sukodono Jalan Raya Bukit Kweni Anggaswangi Sukodono yang digunakan untuk Kantor Kas seluas 9,20 M <sup>2</sup>	PT. BPR Delta Artha Sidoarjo	593/996/438.7.10/2021	31.740.000,00	19/01/2021	18/01/2024	521.753,42
BPKAD	"Sebagian Tanah untuk pendirian reklame (Papan Tiang Dengan Penerangan) yang terletak di Jl. Raya Tebel Kecamatan Gedangan untuk Pemasangan Reklame seluas: 4x8 m <sup>2</sup> "	CV B&D	593/10664/438.5.3/2023	40.032.000,00	19/09/2023	19/09/2024	28.687.782,02
BPKAD	"Saluran Tersier yang terletak di Jl. Raya Pilang KM8 Wonoayu seluas: 55 m <sup>2</sup> "	PT. GOLDEN STEP INDONESIA	593/1125/438.5.3/2023	1.237.500,00	09/11/2022	09/11/2023	0,00
BPKAD	Sewa Tanah Eks TKD Kelurahan Tambakkemerakan Kecamatan Krian yang terletak di Kelurahan Tambakkemerakan Kecamatan Krian Kabupaten Sidoarjo seluas 300 M <sup>2</sup>	ARWIYANTO	593/1304/438.7.8/2021	24.900.000,00	01/02/2021	31/01/2026	10.390.909,09
BPKAD	"Tanah Eks TKD Kelurahan Jatirejo yang terletak di Desa Kajeksan Kecamatan Tulangan seluas: 5.970"	Eli Budi Doyo	593/6191/438.7.1/2023	3.641.700,00	07/06/2023	07/06/2024	1.577.739,24
BPKAD	Sewa Tanah Eks TKD Kelurahan Pucang Kecamatan Sidoarjo yang terletak di Desa Pagerwojo Kecamatan Buduran Kabupaten Sidoarjo seluas 4.125 M <sup>2</sup>	SUHADI	593/1305/438.7.1/2021	11.550.000,00	08/02/2021	07/02/2025	3.193.839,84
BPKAD	Sewa Tanah diatas Saluran Durung Desa Durungbedug Kecamatan Candi Kabupaten Sidoarjo seluas 38,5 M <sup>2</sup>		593/13191/438.5.3/2021	4.427.500,00	17/12/2021	17/12/2026	2.622.088,12
BPKAD	Sewa Tanah Eks TKD Kelurahan Celep Kecamatan Sidoarjo yang terletak di Kelurahan Gebang Kecamatan Sidoarjo seluas 25.412 M <sup>2</sup>	PURWANTO	593/13400/438.7.1/2022	30.495.000,00	26/09/2022	26/09/2025	17.652.073,84

SKPD	Uraian Asset	Pihak Ketiga	No Kontrak	Nilai	Tgl Awal	Tgl Akhir	PDD per 31 Desember 2023
BPKAD	Hall MPP Sidoarjo, Jl. Lingkar Timur	Zillo Tirza Priscilla	593/10663/438.5.3/2023	16.140.000,00	20/09/2023	20/09/2023	0,00
BPKAD	"Afvour Kemambang Desa Pucang yang terletak di Jl. Jenggolo II/17 Pucang seluas: 600 m <sup>2</sup> "	PT. SEKAR LAUT, Tbk	593/1205/438.5.3/2023	23.100.000,00	15/12/2022	15/12/2023	0,00
BPKAD	Sewa Sebagian Tanah Milik Pemerintah Kabupaten Sidoarjo Untuk Penempatan Tiang Micro Cell Pole: Sebagian tanah di Jalan Sunandar Priyo Sudarmo Desa Larangan Kecamatan Candi Sidoarjo seluas 1,35 m <sup>2</sup> untuk MCP; Sebagian tanah di Jalan Ksatrian Desa Sidokerto		593/7791/438.7.1/2020	159.954.000,00	18/03/2020	17/03/2025	38.718.328,59
BPKAD	Sewa Tanah Eks TKD Kelurahan Sidokumpul Kecamatan Sidoarjo yang terletak di Kelurahan Sekardangan Kecamatan Sidoarjo Kabupaten Sidoarjo seluas 20.000 M <sup>2</sup>	Sdr. MOH. YAMIN	593/3246/438.7.1/2021	15.000.000,00	19/04/2021	18/04/2024	1.491.788,32
BPKAD	Sewa Tanah Eks TKD Kelurahan Pucang Kecamatan Sidoarjo yang terletak di Desa Candinegoro Kecamatan Wonoayu Kabupaten Sidoarjo seluas 16.400 M <sup>2</sup>			29.520.000,00	03/01/2022	03/01/2025	9.929.699,18
BPKAD	"Saluran Tersier Kecamatan : Sukodono seluas: 18 & 21 m <sup>2</sup> "	PT. OMAH BERKAH KARYA	TTD Penyewa	877.500,00	20/09/2023	20/09/2024	631.226,15
BPKAD	Sewa Tanah Eks TKD Kelurahan Ketegan Kecamatan Taman yang terletak di Desa Sambungrejo Kecamatan Sukodono Kabupaten Sidoarjo seluas 10.000 M <sup>2</sup>	Sdr. NUR YAKIN	593/3409/438.7.7/2021	14.000.000,00	05/05/2021	04/05/2023	0,00
BPKAD	"Patusan Tersier yang terletak di Jl. Raya Surabaya - Mojokerto KM 44 seluas: 90 m <sup>2</sup> "	PT. PABRIK KERTAS TJIWI KIMIA, Tbk	593/1633/438.5.3/2023	3.150.000,00	24/02/2023	24/02/2024	473.360,66
BPKAD	Sewa BMD berupa Patusan Tersier Kelurahan Cemengkalang Kecamatan Sidoarjo Kabupaten Sidoarjo yang dimanfaatkan untuk Perlintasan (Jembatan) seluas 52 M <sup>2</sup>	PT. YANAPRIMA HASTAPERSADA, TBK	593/1113/438.5.3/2023	2.002.000,00	27/09/2022	27/09/2023	0,00

SKPD	Uraian Asset	Pihak Ketiga	No Kontrak	Nilai	Tgl Awal	Tgl Akhir	PDD per 31 Desember 2023
BPKAD	Sewa Tanah Eks TKD Kelurahan Cemengkalang Kecamatan Sidoarjo yang terletak di Desa Durungbedug Kecamatan Candi Kabupaten Sidoarjo seluas 25.042 M <sup>2</sup>	Sdr. Drs. TAMIM	593/7218/438.7.1/2021	40.067.200,00	09/06/2021	08/06/2023	0,00
BPKAD	"Afvour Balong Desa Sidokumpul Kecamatan : Sidoarjo seluas: 300 m <sup>2</sup> "	Sdr. WILIANO	593/7692/438.5.3/2023	11.550.000,00	08/03/2023	08/03/2024	2.140.054,50
BPKAD	Sewa Sebagian Tanah dan Bangunan seluas 5,60 M <sup>2</sup> di Mini Mall Pelayanan Publik (M2PP) Kecamatan Sukodono yang terletak di Jalan Raya Bukit Kweni Anggaswangi Sukodono yang digunakan untuk Kantor Payment Point	PT. BANK JATIM, Tbk. Cabang Sidoarjo	593/6129/438.7.10/2021	32.200.000,00	27/07/2021	26/07/2026	16.540.854,33
BPKAD	Sewa Tanah diatas Saluran Sungai Waterstat Kanal Desa Ketimang Kecamatan Sidoarjo Kabupaten Sidoarjo seluas 480 M <sup>2</sup>			21.600.000,00	28/12/2021	25/12/2023	0,00
BPKAD	"Saluran Kedungturi dan Afvoer Buntung yang terletak di Desa Kedungturi, Kecamatan Taman seluas: 255 m <sup>2</sup> "	PT. ISPATINDO	593/1126/438.5.3/2023	10.200.000,00	24/02/2023	24/02/2024	1.532.786,89
BPKAD	Sewa BMD berupa Saluran Tersier dan Patusan Tersier Desa Masangankulon dan Suko Kecamatan Sukodono Kabupaten Sidoarjo yang dimanfaatkan untuk Perlintasan (Jembatan) seluas 236 M <sup>2</sup>	PT. JATIMAS DEVELOPMENT INDONESIA	593/13406/438.5.3/2022	5.310.000,00	27/09/2022	27/09/2023	0,00
BPKAD	"Saluran Tersier Desa Tawang Sari Kecamatan Taman Kecamatan : Taman seluas: 33 m <sup>2</sup> "	PT. TANZIRA INDRA JAYA	593/10703/438.5.3/2023	1.320.000,00	20/09/2023	20/09/2024	949.536,78
BPKAD	Sewa sebagian tanah dan bangunan di Lingkungan Kantor Kecamatan Tarik Jalan Raya Tarik No. 1 Tarik yang digunakan untuk Kantor Kas seluas 40,60 M <sup>2</sup>	PT. BPR Delta Artha Sidoarjo	593/7036/438.7.12/2021	64.500.000,00	09/02/2021	08/02/2024	2.297.260,27

SKPD	Uraian Asset	Pihak Ketiga	No Kontrak	Nilai	Tgl Awal	Tgl Akhir	PDD per 31 Desember 2023
BPKAD	Sewa sebagian tanah dan bangunan di Lingkungan Kantor Kecamatan Taman Jalan Raya Wonocolo No. 1 Taman yang digunakan untuk Kantor Kas seluas 23,78 M <sup>2</sup>	PT. BPR Delta Artha Sidoarjo	593/7035/438.7.7/2021	43.500.000,00	09/02/2021	08/02/2024	1.549.315,07
BPKAD	"Patusan Tersier Desa Pilang yang terletak di Jl. Dukuh Kupang 20/1, Surabaya seluas: 85,5 m <sup>2</sup> "	SDR. RUDY CAHYONO	593/1917/438.5.3/2023	1.923.750,00	24/11/2022	24/11/2023	0,00
BPKAD	Sewa sebagian tanah dan bangunan di Lingkungan Kantor Kecamatan Porong Jalan Bhayangkari No.3 Porong yang digunakan untuk Kantor Kas seluas 30,96 M <sup>2</sup>	PT. BPR Delta Artha Sidoarjo	593/7034/438.7.18/2021	69.000.000,00	09/02/2021	08/02/2024	2.457.534,25
BPKAD	Sewa Sebagian Tanah seluas 7,34 M <sup>2</sup> di lingkungan ktr. Kec. Taman yang terletak di Jl. Raya Wonocolo No.1 Taman yang digunakan untuk ATM	PT. BANK JATIM, Tbk. Cabang Sidoarjo	593/14112/438.7.7/2022	84.190.000,00	15/09/2022	14/09/2027	62.381.746,99
BPKAD	Sewa BMD berupa Tanah Irigasi pada Afvour Sumber Desa Sidomulyo Kecamatan Buduran Kabupaten Sidoarjo yang dimanfaatkan sebagai Bangunan Water Treatment seluas 539 M <sup>2</sup>	PT. PULAU BATU	593/443/438.5.3/2022	19.134.500,00	06/01/2022	06/01/2023	0,00
BPKAD	"Afvour Karangbong I Desa Banjarkemantren Kecamatan Buduran Kecamatan : Buduran seluas: 216 m <sup>2</sup> "	PT. ADHI CIPTA ENERGY	593/10702/438.5.3/2023	7.668.000,00	20/09/2023	20/09/2024	5.515.945,50
BPKAD	"Afvour Sumber Desa Sukorejo yang terletak di JL. Industri No. 14 Buduran-Sidoarjo seluas: 920,41 m <sup>2</sup> "	PT. PABOXIN	593/1919/438.5.3/2023	32.674.555,00	11/01/2023	11/01/2024	982.022,14
BPKAD	Sewa BMD berupa Saluran Anak Afvoer Bulubendo Desa Bangah Kecamatan Gedangan Kabupaten Sidoarjo yang dimanfaatkan untuk Perlintasan (Jembatan) seluas 2.100 M <sup>2</sup>	PT. ALUMINDO	Proses Perjanjian Sewa	186.900.000,00	04/10/2022	04/10/2023	0,00

SKPD	Uraian Asset	Pihak Ketiga	No Kontrak	Nilai	Tgl Awal	Tgl Akhir	PDD per 31 Desember 2023
BPKAD	Sewa BMD berupa Anak Afvoer Kedunguling Desa Wonokupang Kecamatan Balongbendo Kabupaten Sidoarjo yang dimanfaatkan sebagai Jembatan seluas 140 M <sup>2</sup>	PT. ANEKA KENCANA PLASTINDO	593/444/438.5.3/2022	4.900.000,00	07/01/2022	07/01/2023	0,00
BPKAD	"Saluran Tersier Desa Wedi yang terletak di Jl. Manyar Kertoarjo 82 Surabaya seluas: 40 m <sup>2</sup> "	PT. SURYASUKSES ABADI PRIMA	593/2235/438.5.3/2023	1.780.000,00	28/02/2023	28/02/2024	286.939,89
BPKAD	Saluran Tersier Desa Bakungpringgodani Kecamatan : Balongbendo seluas: 128,4 m <sup>2</sup>	PT. BUMI PRINGGODANI PERMAI	593/12822/438.5.3/2023	4.494.000,00	02/03/2023	02/03/2024	759.204,36
BPKAD	Sewa BMD berupa Saluran Afvoer Bulubendo Desa Sawotratap Kecamatan Gedangan Kabupaten Sidoarjo yang dimanfaatkan untuk Perlintasan (Jembatan) seluas 6.881,36 M <sup>2</sup>	PT. MASPION	Proses Perjanjian Sewa	612.441.040,00	04/10/2022	04/10/2023	0,00
BPKAD	Hall MPP yang terletak di Mall MPP Lingkar Timur seluas: m <sup>2</sup>	GPIB Bethesda Sidoarjo	593/6497/438.5.16/2023	1.533.300,00	10/06/2023	10/06/2023	0,00
BPKAD	Sewa Tambak Dinas Perikanan yang terletak di Desa Kedungpeluk Kecamatan Candi seluas 60.000 M <sup>2</sup>	Sdr. Hari Sunyoto	593/7485/438.5.19/2022	45.000.000,00	07/01/2022	07/01/2023	0,00
BPKAD	"Anak Afvoer Kedunguling Desa Waruberon Kecamatan : Balongbendo seluas: 180 m <sup>2</sup> "	PT. CIOMAS ADISATWA	593/12577/438.5.3/2023	6.300.000,00	03/11/2023	03/11/2024	5.287.193,46
BPKAD	"Patusan Tersier Desa Lebo Kecamatan : Sidoarjo seluas: 48 m <sup>2</sup> "	YAYASAN BUMI SHALAWAT PROGRESIF	593/1920/438.5.3/2023	1.848.000,00	01/03/2023	01/03/2024	307.160,76
BPKAD	""Tangkis Kiri Afvoer Ketapang Desa Wunut Kecamatan : Porong seluas: 140 m <sup>2</sup> ""	PT. GEMAH ALAM SEGAR	Proses Perjanjian	9.940.000,00	24/09/2022	24/09/2024	3.639.234,97
BPKAD	"Patusan Tersier Desa Sidomulyo Kecamatan Krian	PT. NOBELINDO	593/12489/438.5.3/2023	816.000,00	01/11/2023	01/11/2024	680.370,97

SKPD	Uraian Asset	Pihak Ketiga	No Kontrak	Nilai	Tgl Awal	Tgl Akhir	PDD per 31 Desember 2023
	Kecamatan : Krian seluas: 24 m <sup>2</sup> "						
BPKAD	"Eks TKD Kelurahan Lemahputro Kecamatan Sidoarjo yang terletak di Desa Janti Kecamatan Tarik seluas: 29984 m <sup>2</sup> "	Ribut Henis Setyo	593/2142/438.7.1/2023	47.374.720,00	02/01/2022	02/01/2024	129.616,19
BPKAD	Sewa BMD berupa Saluran Afvoer Bulubendo Desa Sawotratap Kecamatan Gedangan Kabupaten Sidoarjo yang dimanfaatkan untuk Perlintasan (Jembatan) seluas 4.470 M <sup>2</sup>	PT. MASPION	Proses Perjanjian Sewa	198.915.000,00	04/10/2022	04/10/2024	75.544.221,31
BPKAD	"Saluran Tersier Desa Wadungasih Kecamatan : Buduran seluas: 87 m <sup>2</sup> Saluran Tersier Desa Wadungasih Kecamatan : Buduran seluas: 72 m <sup>2</sup> "	PT. INSERA SENA	593/12493/438.5.3/2023	5.644.500,00	01/11/2023	01/11/2024	4.706.313,35
BPKAD	Sewa BMD berupa Saluran Tersier Desa Tanjungsari Kecamatan Taman Kabupaten Sidoarjo yang dimanfaatkan sebagai Jembatan seluas 100 M <sup>2</sup>	PT. ASAHIMAS FLAT GLASS	593/7252/438.5.3/2022	4.000.000,00	07/01/2022	07/01/2023	0,00
BPKAD	Sewa BMD berupa Saluran Afvoer Bulubendo Desa Sawotratap Kecamatan Gedangan Kabupaten Sidoarjo yang dimanfaatkan untuk Perlintasan (Jembatan) seluas 4.470 M <sup>2</sup>	PT. INDAL ALUMINIUM INDUSTRI	Proses Perjanjian Sewa	198.915.000,00	04/10/2022	04/10/2024	75.544.221,31
BPKAD	Saluran Tersier Kecamatan : Krian seluas: 21 m <sup>2</sup>	PT. ANUGERAH HERPAS YOKA ANFELI	593/12490/438.5.3/2023	714.000,00	30/11/2023	30/11/2024	651.743,86
BPKAD	Hall MPP yang terletak di Mall MPP Lingkar Timur seluas: m <sup>2</sup>	SDIT Nurul Hikmah	593/6500/438.5.3/2023	24.532.800,00	17/06/2023	17/06/2023	0,00
BPKAD	Sewa BMD berupa Afvoer Karangbong Desa Karangbong Kecamatan Gedangan	PT. ASTRA OTOPARTS, Tbk	593/487/438.5.3/2022	6.657.200,00	10/01/2022	10/01/2023	0,00

SKPD	Uraian Asset	Pihak Ketiga	No Kontrak	Nilai	Tgl Awal	Tgl Akhir	PDD per 31 Desember 2023
	Kabupaten Sidoarjo yang dimanfaatkan sebagai Jembatan seluas 149,60 M <sup>2</sup>						
BPKAD	"Eks TKD Kelurahan Bulusidokare Kecamatan Sidoarjo yang terletak di Desa Janti Kecamatan Tarik seluas: 22217 m <sup>2</sup> "	Ribut Henis Setyo	593/2141/438.7.1/2023	35.102.840,00	02/01/2022	02/01/2024	96.040,60
BPKAD	Sewa BMD berupa Saluran Tersier Desa Keloposepuluh Kecamatan Sukodono Kabupaten Sidoarjo yang dimanfaatkan untuk Perlintasan (Jembatan) seluas 42 M <sup>2</sup>	PT. MITRABUMI SUKSES BERSAMA	593/16966/438.5.3/2022	945.000,00	04/10/2022	04/10/2023	0,00
BPKAD	"Saluran Tersier Desa Jabaran Kecamatan : Balongbendo seluas: 60 m <sup>2</sup> "	PT.PERUSAHAAN CAT, PERNIS DAN KALENG MATARAM	593/12197/438.5.3/2023	2.100.000,00	26/10/2023	26/10/2024	1.716.621,26
BPKAD	Sewa BMD berupa Saluran Afvour Sumber Desa Sukorejo Kecamatan Buduran Kabupaten Sidoarjo yang dimanfaatkan sebagai Jalan Keluar Masuk seluas 920,41 M <sup>2</sup>	PT. PABOXIN	593/526/438.5.3/2022	32.674.555,00	11/01/2022	11/01/2023	0,00
BPKAD	"Eks TKD Kelurahan Bulusidokare Kecamatan Sidoarjo yang terletak di Desa Janti Kecamatan Tarik seluas: 17489 m <sup>2</sup> "	Ribut Henis Setyo	593/2143/438.7.1/2023	27.632.620,00	02/01/2023	02/01/2025	13.891.808,96
BPKAD	Tanah dan Bangunan seluas 274 M <sup>2</sup> yang ter- letak di Jalan A. Yani 63 Kelurahan Sidokumpul Kec. Sidoarjo	Sdr. Nurul Huda	593/13875/438.6.2/2022	265.780.000,00	06/10/2022	06/10/2024	101.664.480,87
BPKAD	"Patusan Tersier Desa Bakungtemenggungan Kecamatan Balongbendo Kecamatan : Balongbendo seluas: 48 m <sup>2</sup> "	PT. CORIN MULIA GEMILANG	593/11830/438.5.3/2023	1.680.000,00	24/12/2023	24/12/2024	1.643.378,74
BPKAD	Sewa BMD berupa Afvour Kemendung Desa Bringinbendo, Patusan Tersier	PT. ASAHIMAS FLAT GLASS	593/2338/438.5.3/2023	14.400.000,00	29/12/2022	29/12/2023	0,00



SKPD	Uraian Asset	Pihak Ketiga	No Kontrak	Nilai	Tgl Awal	Tgl Akhir	PDD per 31 Desember 2023
	Desa Tanjungsari, dan Saluran Tersier Desa Tanjungsari Kecamatan Taman Kabupaten Sidoarjo yang dimanfaatkan untuk Jembatan seluas 180 M <sup>2</sup> , 80 M <sup>2</sup> , dan 100 M <sup>2</sup>						
BPKAD	Sewa BMD berupa Afvoer Botokan Desa Bringinbendo Kecamatan Taman Kabupaten Sidoarjo yang dimanfaatkan untuk Perlintasan (Jembatan) seluas 153 M <sup>2</sup>	PT. SANTOS JAYA ABADI	593/1033/438.5.3/2022	30.600.000,00	13/01/2022	13/01/2027	18.574.384,24
BPKAD	Sewa BMD berupa saluran Afvoer Jomblong Kecamatan Gedangan	PT. JAYALAND	593/16243/438.5.3/2022	2.643.300,00	07/11/2022	07/11/2023	0,00
BPKAD	"Saluran Tersier Kecamatan : Sidoarjo seluas: 106,75 m <sup>2</sup> "	PT. STEEL PIPE INDUSTRY OF INDONESIA, Tbk	593/2332/438.5.3/2023	4.109.875,00	06/03/2023	06/03/2024	739.105,58
BPKAD	"Saluran Tersier Desa Waruberon Kecamatan Balongbendo Kecamatan : Balongbendo seluas: 63 m <sup>2</sup> "	PT. CORIN MULIA GEMILANG	593/11829/438.5.3/2023	2.205.000,00	24/12/2023	24/12/2024	2.156.934,60
BPKAD	Sewa Tanah Eks TKD Kelurahan Siring Kecamatan Porong yang terletak di Kelurahan Gedang Kecamatan Porong seluas 16.000 M <sup>2</sup>	Sdr. EKO CHANDRA PRASTIYO	593/1031/438.7.18/2022	68.000.000,00	14/01/2022	14/01/2027	41.313.628,90
BPKAD	Sewa BMD berupa Afvoer Wilayut Desa Kebonagung dan Desa Wilayut Kecamatan Sukodono Kabupaten Sidoarjo untuk Perlintasan(Jembatan) seluas 156 m <sup>2</sup>	PT. Karunia Land	593/16543/438.5.3/2022	3.510.000,00	14/11/2022	14/11/2023	0,00
BPKAD	"Afvoer Reformasi Kecamatan : Waru seluas: 70 m <sup>2</sup> "	PT. SIANTAR TOP Tbk	593/2697/438.5.3/2023	2.625.000,00	07/02/2023	07/02/2024	272.540,98
BPKAD	Sewa BMD berupa Saluran Tersier Desa Cemengkalang Kecamatan Sidoarjo Kabupaten Sidoarjo untuk Perlintasan(Jembatan) seluas 36 m <sup>2</sup>	PT. Karunia Land	593/16543/438.5.3/2022	1.386.000,00	14/11/2022	14/11/2023	0,00

SKPD	Uraian Asset	Pihak Ketiga	No Kontrak	Nilai	Tgl Awal	Tgl Akhir	PDD per 31 Desember 2023
BPKAD	"Bangunan untuk Kantin yang terletak di Lingkungan Kantor Disperindag seluas: 590 cm x 353 cm = 20,83 m2 m2"	Rahayu Ningsih		959.000,00	19/10/2023	19/10/2024	765.632,15
BPKAD	Sewa Tanah Eks TKD Kelurahan Gedang Kecamatan Porong yang terletak di Kelurahan Gedang Kecamatan Porong seluas 40.000 M <sup>2</sup>	Sdr. EKO CHANDRA PRASTIYO	593/2193/438.7.18/2022	148.725.200,00	14/01/2021	14/01/2027	90.358.495,89
BPKAD	"Saluran Tersier Desa Bakalanwringinpitu Kecamatan : Balongbendo seluas: 56 m <sup>2</sup> "	CV. CHOZEN PLASTINDO	593/2438/438.5.3/2023	1.960.000,00	10/02/2023	10/02/2024	219.562,84
BPKAD	Pembayaran Sewa Tambak (Eks TKD Kelurahan Pucang) yang terletak di Kupang Jabon Seluas (25.268, 4.774, 45.549, 25.083)	H. Mustofah	593/24/438.7.1/2023	50.000.000,00	05/12/2022	05/12/2027	39.272.030,65
BPKAD	"Sebagian Tanah Eks TKD Kelurahan Kemas Kecamatan Krian yang terletak di Blok Bal Kulon seluas: 500 m <sup>2</sup> "	KAPPI HANDOYO, ST	593/10704/438.7.8/2023	22.650.000,00	20/09/2023	20/09/2024	20.523.336,37
BPKAD	Sewa Tanah Eks TKD Kelurahan Siring Kecamatan Porong yang terletak di Desa Candipari Kecamatan Porong seluas 15.644 M <sup>2</sup>	Sdr. AGUS SETYO BUDI	593/1030/438.7.18/2022	32.400.000,00	17/01/2022	17/01/2025	11.311.941,66
BPKAD	"Tapak Tanah untuk Ruang Reklame yang terletak di Jl. Gading Fajar (Pintu Keluar Perum Gading Fajar) Desa Sepande Kecamatan Sidoarjo seluas: 4 m <sup>2</sup> "	Ir. Lukman Setiawan	593/2698/438.5.3/2023	2.444.000,00	10/03/2023	10/03/2024	466.158,03
BPKAD	"Patusan Tersier Desa Jumputrejo Kecamatan : Sukodono seluas: 51 m <sup>2</sup> "	PT. JATIMAS DEVELOPMENT INDONESIA		1.147.500,00	07/01/2023	07/01/2024	21.946,72
BPKAD	Pembayaran Sewa Tambak (Eks TKD Kelurahan Pucang) yang terletak di Kupang Jabon Seluas (25.268, 4.774, 45.549, 25.083)	Mustofa	593/24/438.7.1/2023	50.000.000,00	28/11/2022	28/11/2027	39.080.459,77

SKPD	Uraian Asset	Pihak Ketiga	No Kontrak	Nilai	Tgl Awal	Tgl Akhir	PDD per 31 Desember 2023
BPKAD	"Tapak Tanah untuk Ruang Reklame yang terletak di Jl. Pagerwojo No.88 Anggrekmas, Pagerwojo Buduran Sidoarjo seluas: 8 m <sup>2</sup> "	CV. Djannatin Abadi Karya		5.120.000,00	03/11/2023	03/11/2024	4.296.893,73
BPKAD	"Saluran Kedungturi Desa Medaeng Kecamatan : Waru seluas: 846 m <sup>2</sup> "	PT. GUDANG GARAM Tbk	593/2792/438.5.3/2023	31.725.000,00	02/11/2022	02/11/2023	0,00
BPKAD	Sebagian Lahan Depo Pasar Ikan Sidoarjo untuk Lahan Parkir Angkutan Tak Bermotor (Ponton) yang terletak di Depo Pasar Ikan Sidoarjo seluas: 250 m <sup>2</sup>	Muhammad Ali Mujayin	593/10769/438.5.3/2023	15.000.000,00	22/09/2023	22/09/2024	10.871.934,60
BPKAD	Sewa Tanah Eks TKD Kelurahan Sepanjang Kecamatan Taman yang terletak di Kelurahan Sepanjang Kecamatan Taman Kabupaten Sidoarjo seluas 52.876 M <sup>2</sup>	Sdr. GUNAWAN EKO SUMARTO	593/1032/438.7.7/2022	14.000.000,00	19/01/2022	19/01/2023	0,00
BPKAD	"Sebagian Tanah dan Bangunan untuk Kantor Fungsional yang terletak di Lingkungan Kantor Kecamatan Candi Jl. Moch. Ridwan No. 1 Candi seluas: 31 m <sup>2</sup> "	PT. BPD Jatim, Tbk Cabang Sidoarjo	593/12880/438.7.2/2023	137.950.000,00	12/11/2023	12/11/2028	134.176.750,55
BPKAD	"Billboard (tiang dengan penerangan) Reklame Klien (Djarum) yang terletak di Jalan Tambakkemerakan Kecamatan Krian Kabupaten Sidoarjo seluas: Ukuran 4x6 m ketinggian kosong 4,65 m m <sup>2</sup> "	CV. FAJAR MANDIRI ADVERTISING	TTD Penyewa	6.224.000,00	26/01/2023	26/01/2024	442.142,07
BPKAD	"Patusan Tersier Desa Bringinbendo Kecamatan : Taman seluas: 125 m <sup>2</sup> "	PT. PESTA PORA ABADI	593/12689/438.5.3/2023	5.000.000,00	06/11/2023	06/11/2024	4.237.057,22
BPKAD	"Afvour Sumber Desa Sidomulyo Kecamatan : Buduran seluas: 539 m <sup>2</sup> "	PT. PULAU BATU	593/2793/438.5.3/2023	19.134.500,00	06/01/2023	06/01/2024	313.680,32

SKPD	Uraian Asset	Pihak Ketiga	No Kontrak	Nilai	Tgl Awal	Tgl Akhir	PDD per 31 Desember 2023
BPKAD	Pembayaran Sewa Tambak (Eks TKD Kelurahan Pucang) yang terletak di Kupang Jabon Seluas (25.268, 4.774, 45.549, 25.083)	Mustofa	593/24/438.7.1/2023	3.415.850,00	28/11/2022	28/11/2027	2.669.859,77
BPKAD	"Saluran Tersier dan Patusan Tersier Kecamatan : Sukodono seluas: 236 m"	"PT. JATIMAS DEVELOPMENT INDONESIA "		5.310.000,00	27/09/2023	27/09/2024	3.921.008,17
BPKAD	Sewa BMD berupa Saluran Tersier Desa Wedi Kecamatan Gedangan Kabupaten Sidoarjo yang dimanfaatkan untuk Jembatan seluas 45 M <sup>2</sup>	PT. MILLENIUM MEGA MULIA	593/1861/438.5.3/2022	10.012.500,00	20/01/2021	20/01/2027	6.116.009,85
BPKAD	Patusan Tersier Kecamatan : Sidoarjo seluas: 52 m <sup>2</sup>	PT. YANAPRIMA HASTAPERSADA, TBK	593/1113/438.5.3/2023	2.002.000,00	27/09/2023	27/09/2024	1.478.316,07
BPKAD	"Eks TKD Kelurahan Sepanjang yang terletak di Desa Keret Kecamatan Krembung seluas: 24418 m <sup>2</sup> "	WIDAGDO	593/2958/438.7.7/2023	23.466.000,00	14/07/2022	14/07/2023	0,00
BPKAD	"Eks TKD Kelurahan Jatirejo yang terletak di Desa Kejeksan Kecamatan Tulangan seluas: 9030 m <sup>2</sup> "	M. Zainul Arifin	593/18184/438.7.18/2022	6.772.500,00	05/12/2022	05/12/2023	0,00
BPKAD	"Eks TKD Kelurahan Juwetkenongo yang terletak di Desa Keret Kecamatan Krembung seluas: 16584 m <sup>2</sup> "	WIDAGDO	593/2959/438.7.7/2023	15.937.000,00	06/07/2022	06/07/2023	0,00
BPKAD	Saluran Tersier Desa Betro Kecamatan : Sedati seluas: 52,8 m <sup>2</sup>	PERGUDANGAN ASTRIO	593/10925/438.5.3/2023	1.214.400,00	24/12/2022	24/12/2023	0,00
BPKAD	"Afvoer Sirapan Desa Kemangsen Kecamatan Balongbendo Kecamatan : Balongbendo seluas: 0 m <sup>2</sup> "	PT. SAKURA MAKMUR WIJAYA	593/7389/438.5.3/2023	1.400.000,00	27/06/2023	27/06/2024	682.833,79
BPKAD	Sewa BMD berupa Afvoer Kemambang Kecamatan Sidoarjo Kabupaten Sidoarjo	PT. CAHAYA FAJAR ABADITAMA	593/18181/438.5.3/2022	9.432.500,00	08/12/2022	08/12/2023	0,00

SKPD	Uraian Asset	Pihak Ketiga	No Kontrak	Nilai	Tgl Awal	Tgl Akhir	PDD per 31 Desember 2023
	untuk Perlintasan(Jembatan) seluas 245 m <sup>2</sup>						
BPKAD	Sewa BMD berupa Saluran Tersier Desa Wedi Kecamatan Gedangan Kabupaten Sidoarjo yang dimanfaatkan untuk Jembatan seluas 45 M <sup>2</sup>	PT. MILLENIUM MEGA MULIA	593/1861/438.5.3/2022	10.012.500,00	20/01/2022	20/01/2027	6.116.009,85
BPKAD	Sewa BMD berupa Saluran Tersier Desa Bakunpringgodani Kecamatan Balongbendo Kabupaten Sidoarjo untuk Perlintasan(Jembatan) seluas 128,40 m <sup>2</sup>	PT. BUMI PRINGGODANI PERMAI	593/17420/438.5.3/2022	4.500.500,00	02/03/2022	02/03/2023	0,00
BPKAD	Saluran Tersier dan Patusan Tersier Desa Sidorejo Kecamatan: Krian seluas: 120 m <sup>2</sup>	PT. WOODONE INTEGRA Indonesia	593/10923/438.5.3/2023	4.080.000,00	08/02/2022	08/02/2023	0,00
BPKAD	"Afvour Karangbong I Desa Banjarkemantren Kecamatan : Buduran seluas: 128 m <sup>2</sup> --> Sebagian 80 m <sup>2</sup> "	PT. INDO CERIA PLASTIK DAN PRINTING		2.840.000,00	24/11/2023	24/11/2024	2.545.940,05
BPKAD	Sewa BMD berupa Patusan Tersier Desa Popoh Kecamatan Wonoayu Kabupaten Sidoarjo yang dimanfaatkan untuk Jembatan seluas 33 M <sup>2</sup>	PT. USAHA TAMBAH MAKMUR	593/7251/438.5.3/2022	3.712.500,00	25/01/2021	25/01/2027	2.277.894,09
BPKAD	Tanah dan Bangunan yang terletak di Jalan Antartika Nomor 7 Buduran - Sidoarjo seluas: Tanah seluas 144 m <sup>2</sup> dan Bangunan seluas 55 M <sup>2</sup>	"Apotek Antartika Laminatun S.Farm.Apt"	593/10865/438.5.3/2023	92.160.000,00	17/06/2023	17/06/2026	79.678.686,73
BPKAD	Sewa BMD berupa Saluran Tersier Desa Bakunpringgodani Kecamatan Balongbendo Kabupaten Sidoarjo untuk Perlintasan(Jembatan) seluas 128,40 m <sup>2</sup>	Elky johan	593/126/438.5.3/2023	11.550.000,00	02/03/2022	02/03/2023	0,00
BPKAD	Sewa BMD berupa Lahan untuk Pemasangan Reklame di Jalan Tambakkemerakan Kecamatan Krian	CV. FAJAR MANDIRI ADVERTISING	593/7174/438.5.3/2022	6.168.000,00	25/01/2021	25/01/2023	0,00
BPKAD	"Afvoyer Sirapan Desa Kemangsen Kecamatan Balongbendo	Sdr. WIMPI SULISTIO	593/7388/438.5.3/2023	1.400.000,00	27/06/2023	27/06/2024	682.833,78

SKPD	Uraian Asset	Pihak Ketiga	No Kontrak	Nilai	Tgl Awal	Tgl Akhir	PDD per 31 Desember 2023
	Kecamatan : Balongbendo seluas: 20 m <sup>2</sup> "						
BPKAD	"Eks TKD Kelurahan Bebekan yang terletak di Kelurahan Bebekan Kecamatan Taman seluas: 49000 m <sup>2</sup> "	Sdr. Adi Purwanto	593/23/438.7.7/2023	29.841.000,00	01/07/2022	01/07/2023	0,00
BPKAD	Eks TKD Kelurahan Bebekan yang terletak di Desa Keret Kecamatan Krembung seluas: 12592 m <sup>2</sup>	WIDAGDO	593/2960/438.7.7/2023	12.101.000,00	11/11/2022	11/11/2023	0,00
BPKAD	"Sebagian Tanah yang terletak di Lingkungan Kantor Kecamatan Tarik untuk ATM seluas: 7,34 m <sup>2</sup> "	PT. BPD Jatim, Tbk Cabang Sidoarjo	593/23/438.7.12/2023	70.095.000,00	01/01/2023	01/01/2028	56.091.346,47
BPKAD	Sewa BMD berupa Lahan untuk Pemasangan Reklame di Wilayah Kabupaten Sidoarjo: 1 Titik Reklame di Jl. Wadungasri Desa Wadungasri Kecamatan Waru	CV. B&D ADVERTISING	593/1565/438.5.3/2022	4.224.000,00	25/01/2022	25/01/2023	0,00
BPKAD	"Anak Afvour Cantel Desa Ngingas dan Tropodo Kecamatan Waru Patusan Tersier Desa Ngingas Kecamatan Waru Kecamatan : Waru seluas: 1342,8 m <sup>2</sup> ""	PT. GRAHA DAMAI PUTRA	593/10924/438.5.3/2023	50.355.000,00	26/09/2023	26/09/2024	37.045.912,81
BPKAD	"Eks TKD Kelurahan Cemengkalang yang terletak di Desa Durungbanjar Kecamatan Candi seluas: 75000 m <sup>2</sup> "	MOH ZAINAL ABIDIN	593/128/438.7.1/2023	49.500.000,00	09/01/2023	09/01/2024	1.217.213,11
BPKAD	Sewa BMD berupa Lahan untuk Pemasangan Reklame di Wilayah Kabupaten Sidoarjo: 2 Titik Reklame di Sempadan Jalan Desa Wedoro Klurak Kecamatan Candi, 2 Titik Reklame di Lingkar Timur Desa Rangkah Kidul Kecamatan Sidoarjo	CV. B&D ADVERTISING	593/1565/438.5.3/2022	4.660.000,00	25/01/2022	25/01/2023	0,00

SKPD	Uraian Asset	Pihak Ketiga	No Kontrak	Nilai	Tgl Awal	Tgl Akhir	PDD per 31 Desember 2023
BPKAD	"Afvoer Reformasi Desa Tambaksawah Kecamatan : Waru seluas: 178,8 m <sup>2</sup> "	PT. MEGASURYA MAS	TTD Penyewa	13.410.000,00	01/01/2022	01/01/2024	18.344,73
BPKAD	"Ponten Depo Pasar Ikan 4 Kamar Mandi yang terletak di Depo Pasar Ikan seluas: 28 m <sup>2</sup> "	Hamidah Rohmawati	593/129/438.5.19/2023	7.000.000,00	10/01/2023	10/01/2024	191.256,83
BPKAD	Sewa BMD berupa Saluran Tersier Desa Kraton Kecamatan Krian Kabupaten Sidoarjo yang dimanfaatkan sebagai Jembatan seluas 24,5 M <sup>2</sup>	PT. GUNA MITRA PERSADA	Proses Perjanjian Sewa	833.000,00	26/01/2022	26/01/2023	0,00
BPKAD	"Tanah Eks TKD Kelurahan Porong yang terletak di Desa Wonomlati Kecamatan Krembung seluas: 14570 m <sup>2</sup> "	H. Mahsun Effendy	593/237/438.7.18/2023	13.412.971,00	07/11/2021	07/11/2022	0,00
BPKAD	Patusan Tersier Kecamatan : Balongbendo seluas: 115 m <sup>2</sup>	PT. MASSINDO SOLARIS NUSANTARA	TTD Penyewa	4.025.000,00	01/06/2023	01/06/2024	1.677.997,27
BPKAD	"Sebagian Tanah dan Bangunan yang terletak di Lingkungan Kantor BPKAD Kabupaten Sidoarjo Jl. Pahlawan No.56 Sidoarjo sebagai Kantor KASDA seluas: 59 m <sup>2</sup> "	PT. BPD Jatim, Tbk Cabang Sidoarjo	593/4851/438.6.2/2023	304.440.000,00	25/01/2023	25/01/2028	247.617.865,40
BPKAD	"Eks TKD Kelurahan Krian untuk IPA dan Bangunan Pendukung Lainnya yang terletak di Dusun Ngingas Kelurahan Krian, Sidoarjo seluas: 12113 m <sup>2</sup> "	Perumda Delta Tirta Sidoarjo	593/7391/438.7.8/2023	199.861.000,00	30/06/2023	30/06/2028	179.634.367,07
BPKAD	Tanah dengan Luas 5 M <sup>2</sup> yang terletak di lingkungan Kantor Kecamatan Sukodono yang dipergunakan untuk ATM	PT. BANK JATIM, Tbk. Cabang Sidoarjo	593/5209/438.7.10/2022	32.897.000,00	07/07/2021	07/07/2026	16.907.653,53
BPKAD	"Afvoer Karangbong II, Desa Dukuhtengah dan Desa Damarsih Kecamatan : Buduran seluas: 200 m <sup>2</sup> "	PT ARTHA SENTOSA	593/127/438.5.3/2023	7.100.000,00	13/01/2023	13/01/2024	252.185,79
BPKAD	"Sebagian Tanah yang terletak di Desa Banjarkemuning	Supa'at	593/3229/438.5.19/2023	28.200.000,00	25/01/2023	25/01/2025	15.063.114,75

SKPD	Uraian Asset	Pihak Ketiga	No Kontrak	Nilai	Tgl Awal	Tgl Akhir	PDD per 31 Desember 2023
	Kec. Sedati Berupa Tambak seluas: 30000 m <sup>2</sup> "						
BPKAD	"Saluran Tersier Desa Gemurung Kecamatan Gedangan Kecamatan : Gedangan seluas: 494 m <sup>2</sup> "	PT. JAYALAND	593/10986/438.5.3/2023	21.983.000,00	29/09/2023	29/09/2024	16.352.476,84
BPKAD	"Patusan Tersier Kecamatan : Gedangan seluas: 3320 m <sup>2</sup> "	PT. JAYALAND	593/675/438.5.3/2023	147.740.000,00	19/11/2023	19/11/2024	130.429.863,80
BPKAD	Sewa BMD berupa Patusan Tersier Desa Jemundo Kecamatan Taman Kabupaten Sidoarjo yang dimanfaatkan untuk Jembatan seluas 24 M <sup>2</sup>	Sdr. EDY CHANDRA TAN	593/1862/438.5.3/2022	960.000,00	02/02/2022	02/02/2022	0,00
BPKAD	"Eks TKD Kelurahan Ketegan yang terletak di Desa Keret Kecamatan Krembung seluas: 51244 m <sup>2</sup> "	WIDAGDO	593/3341/438.7.7/2022	49.245.000,00	06/07/2022	06/07/2023	0,00
BPKAD	"Afvoer Jomblong Kecamatan : Gedangan seluas: 5350 m <sup>2</sup> dan Afvoer Jomblong Kecamatan : Gedangan seluas: 3490 m <sup>2</sup> "	PT. JAYALAND	593/675/438.5.3/2023	393.380.000,00	19/11/2023	19/11/2024	347.289.155,31
BPKAD	"Saluran Tersier Desa Gemurung Kecamatan Gedangan Kecamatan : Gedangan seluas: 320 m <sup>2</sup> "	PT. JAYALAND	593/10987/438.5.3/2023	14.240.000,00	29/09/2023	29/09/2024	10.592.697,55
BPKAD	"Tapak Tanah untuk Ruang Reklame yang terletak di Simpang Tiga Rumija (Jl. Raya Sumokali (sebelah barat) seluas: 2 m <sup>2</sup> "	PT NEO PUDJI JAYA	593/7390/438.5.3/2023	1.222.000,00	05/07/2023	05/07/2024	622.653,95
BPKAD	Sewa BMD berupa Afvoer Reformasi Desa Tambakrejo Kecamatan Waru Kabupaten Sidoarjo yang dimanfaatkan untuk Jembatan seluas 70 M <sup>2</sup>	PT. SIANTAR TOP	593/7736/438.5.3/2022	2.625.000,00	07/02/2022	07/02/2023	0,00
BPKAD	"Hall MPP yang terletak di Mall MPP Lingkar Timur seluas: m <sup>2</sup> "	PT. SIANTAR TOP	TTD Penyewa	3.066.600,00	05/02/2023	05/02/2023	0,00



SKPD	Uraian Asset	Pihak Ketiga	No Kontrak	Nilai	Tgl Awal	Tgl Akhir	PDD per 31 Desember 2023
BPKAD	"Eks TKD Kelurahan Gedang yang terletak di Desa Kedungpandan Kecamatan Jabon (berupa Tambak) seluas: 49760 m <sup>2</sup> "	Hj. Handayani	593/581/438.7.18/2023	36.176.000,00	01/10/2022	01/10/2023	0,00
BPKAD	"Saluran Purboyo III a dan Saluran Tersier Desa Ketimang Kecamatan : Wonoayu seluas: 200 m <sup>2</sup> "	PT. SREEYA SEWU INDONESIA, Tbk	593/11192/438.5.3/2023	4.500.000,00	28/10/2023	28/10/2024	3.702.997,27
BPKAD	"Afvoer Karangbong Desa Karangbong Kecamatan : Gedangan seluas: 149,6 m <sup>2</sup> "	PT. ASTRA OTOPARTS, Tbk	593/3421/438.5.3/2023	6.657.200,00	10/01/2023	10/01/2024	181.890,71
BPKAD	Sewa BMD berupa Saluran Tersier Desa Bakalanwringinpitu Kecamatan Balongbendo Kabupaten Sidoarjo yang dimanfaatkan untuk Jembatan seluas 56 M <sup>2</sup>	CV. CHOZEN PLASTINDO	593/4880/438.5.3/2022	1.960.000,00	10/02/2022	10/02/2023	0,00
BPKAD	"Patusan Tersier dan Saluran Tersier Desa Singkalan Kecamatan : Balongbendo seluas: 270 m <sup>2</sup> "	PT. PABRIK KERTAS TJIWI KIMIA, Tbk	593/674/438.5.3/2023	9.450.000,00	25/01/2024	25/01/2024	645.491,80
BPKAD	"Tanah Tambak yang terletak di Desa Kedungpeluk Kec. Candi Berupa Tambak seluas: 60.000 m <sup>2</sup> "	Syaifullah, SPI, MM	593/3725/438.5.19/2023	46.000.000,00	04/04/2023	04/04/2024	11.907.356,95
BPKAD	"Afvoer Karangbong Desa Karangbong Kecamatan Gedangan Kecamatan : Gedangan seluas: 578,75 m <sup>2</sup> "	PT. SURYA MULTI INDOPACK	593/7465/438.5.3/2023	25.754.375,00	16/02/2023	16/02/2024	3.307.255,81
BPKAD	Sewa Tanah Eks TKD Kelurahan Sekardangan Kecamatan Sidoarjo yang terletak di Kelurahan Sekardangan Kecamatan Sidoarjo Kabupaten Sidoarjo	Sdr. SHOHIFUL HADI	593/7488/438.7.1/2022	73.200.000,00	02/01/2022	02/01/2023	0,00
BPKAD	"Patusan Tersier Desa Sumokembangsri Kecamatan : Balongbendo seluas: 96 m <sup>2</sup> "	PT. DINAMIKA MEGATAMA CITRA	593/10988/438.5.3/2023	3.360.000,00	10/02/2023	10/02/2023	0,00

SKPD	Uraian Asset	Pihak Ketiga	No Kontrak	Nilai	Tgl Awal	Tgl Akhir	PDD per 31 Desember 2023
BPKAD	"Rumah Ikan yang terletak di Depo Pasar Ikan seluas: 42 m <sup>2</sup> "	M KHOLIS	593/582/438.5.19/2023	7.000.000,00	26/01/2023	26/01/2024	497.267,75
BPKAD	Eks TKD Kelurahan Sidokumpul yang terletak di Desa Gedangrowo Kecamatan Prambon Kabupaten Sidoarjo seluas: 50977 m <sup>2</sup>	YUNI MULYA NINGRUM	593/4516/438.7.1/2023	51.142.707,00	02/01/2023	02/01/2024	279.468,34
BPKAD	"Tanah Eks TKD Kelurahan Taman yang terletak di Desa Jogosatru Kecamatan Sukodono seluas: 15635 m <sup>2</sup> "	NUR KHASAN	593/1112/438.7.7/2023	36.898.600,00	08/08/2022	08/08/2026	24.001.756,91
BPKAD	Patusan Tersier Desa Barengkrajan Kecamatan : Krian seluas: 128 m <sup>2</sup>	PT. CASALAND	593/3926/438.5.3/2023	4.352.000,00	06/04/2023	06/04/2024	1.150.256,13
BPKAD	Sewa BMD berupa Saluran Afvour Karangbong Desa Karangbong Kecamatan Gedangan Kabupaten Sidoarjo yang dimanfaatkan untuk Jembatan seluas 1.017,5 M <sup>2</sup>	PT. SURYA MULTI INDOPACK	593/7076/438.5.3/2022	45.278.750,00	16/02/2022	16/02/2023	0,00
BPKAD	"Eks TKD Kelurahan Jatirejo yang terletak di Desa Kajeksan Kecamatan Tulangan seluas: 9230 m <sup>2</sup> "	Moh. Zainal Abidin	593/7690/438.7.18/2023	8.898.000,00	07/07/2022	07/07/2023	0,00
BPKAD	"Resto Ikan yang terletak di Depo Pasar Ikan seluas: 24 m <sup>2</sup> "	SRI RAHAYUNING MAKMUR	593/927/438.5.19/2023	6.000.000,00	01/02/2023	01/02/2024	524.590,17
BPKAD	Sewa BMD berupa Saluran Anak Afvour Sidokare Desa Sidokare Kecamatan Sidoarjo Kabupaten Sidoarjo yang dimanfaatkan untuk Jembatan seluas 44 M <sup>2</sup>	PT. INDRACO	593/7487/438.5.3/2022	1.694.000,00	24/02/2022	24/02/2023	0,00
BPKAD	Ruas Jalan Taman - Ngelom sepanjang 197,40 m untuk pendirian dan/atau operasinal Fiber Optic	PT. Moratel	593/3931/438.5.3/2023	2.206.537,00	11/04/2023	11/04/2024	613.260,94

SKPD	Uraian Asset	Pihak Ketiga	No Kontrak	Nilai	Tgl Awal	Tgl Akhir	PDD per 31 Desember 2023
BPKAD	"Hall MPP yang terletak di Mall MPP Lingkar Timur seluas: m <sup>2</sup> "	Pdt. NATANAEL SIGIT	593/925/438.6.2/2023	1.533.300,00	16/01/2023	16/01/2023	0,00
BPKAD	Sewa BMD berupa Saluran Anak Afvour Sidokare Kelurahan Sidokumpul Kecamatan Sidoarjo Kabupaten Sidoarjo yang dimanfaatkan untuk Jembatan seluas 630 M <sup>2</sup>	PT. INDRACO	593/7487/438.5.3/2022	24.255.000,00	24/02/2022	24/02/2023	0,00
BPKAD	Patusan Tersier Desa Trosobo Kecamatan : Taman seluas: 27 m <sup>2</sup>	PT. LUMINA PACKAGING	TTD Penyewa	1.080.000,00	12/04/2023	12/04/2024	303.106,26
BPKAD	Eks TKD Kelurahan Gebang yang terletak di Desa Gampingrowo Kecamatan Tarik seluas: 80000 m <sup>2</sup>	SETYOWATI	593/11023/438.7.1/2023	128.000.000,00	02/10/2023	02/10/2025	112.087.431,70
BPKAD	"Anak Afvoer Kedunguling yang terletak di Jl. Balongbendo Tarik KM 55 Wonokupang seluas: 140 m <sup>2</sup> "	PT. ANEKA KENCANA PLASTINDO	593/928/438.5.3/2023	4.900.000,00	07/01/2023	07/01/2024	93.715,84
BPKAD	Sewa BMD berupa Saluran Anak Afvour Sidokare Desa Sidokare Kecamatan Sidoarjo Kabupaten Sidoarjo yang dimanfaatkan untuk Jembatan seluas 360 M <sup>2</sup>	PT. INDRACO	593/7487/438.5.3/2022	13.860.000,00	24/02/2022	25/02/2023	0,00
BPKAD	Anak Afvoer Kedunguling Desa Sumokembangsri Kecamatan : Balongbendo seluas: 99 m <sup>2</sup>	PT. EXCELLENCE QUALITIES YARN	593/5027/438.5.3/2023	3.465.000,00	11/05/2023	11/05/2024	1.246.267,03
BPKAD	Ruas Jalan Kabupaten Sidoarjo sesuai Rekomtek 620/887/438.5.3/2023	PT. ASIANET MEDIA TEKNOLOGI	593/8795/438.5.3/2023	32.996.038,00	12/07/2023	12/07/2024	17.442.047,34
BPKAD	"Eks TKD Kelurahan Magersari yang terletak di Desa Grinting Kecamatan Tulangan Kabupaten Sidoarjo seluas: 80477 m <sup>2</sup> "	Lukmanul Hakim Al Paiman	593/1206/438.7.18/2023	217.287.900,00	08/10/2022	08/10/2025	128.154.303,83
BPKAD	Eks TKD kelurahan Sekardangan yang terletak di Desa Kedungpeluk Kecamatan Candi seluas: 120000 m <sup>2</sup>	Yuli Dwi Rahayu	593/11025/438.7.1/2023	73.560.000,00	02/10/2023	02/10/2024	55.320.326,98

SKPD	Uraian Asset	Pihak Ketiga	No Kontrak	Nilai	Tgl Awal	Tgl Akhir	PDD per 31 Desember 2023
BPKAD	Tanah seluas 325 M <sup>2</sup> dan Bangunan Gedung seluas 238,19 M <sup>2</sup> yang terletak di Jl. Mojopahit No. 38 Kelurahan Sidokare Kec. Sidoarjo	PT. Kimia Farma Apotek, Unit Bisnis Sidoarjo	593/7120/438.6.2/2022	580.125.000,00	02/01/2022	02/01/2027	348.646.551,72
BPKAD	"Afvour Karangbong I Desa Banjarkemantren Kecamatan : Buduran seluas: 128 m <sup>2</sup> --> Sebagian 48 m <sup>2</sup> "	PT. INDO CERIA PLASTIK DAN PRINTING		1.704.000,00	24/11/2023	24/11/2024	1.527.564,03
BPKAD	"Patusan Tersier Desa Balongbendo Kecamatan : Balongbendo seluas: 71 m <sup>2</sup> "	PT. ANEKA PRATAMA PLASTINDO	593/5024/438.5.3./2023	2.485.000,00	12/05/2023	12/05/2024	900.558,58
BPKAD	"Saluran Tersier Desa Wedi Kecamatan : Gedangan seluas: 18 m <sup>2</sup> "	"PT. BAGONG SEJAHTERA ABADI "	593/12691/438.5.3/2023	1.602.000,00	09/04/2022	09/04/2024	218.852,46
BPKAD	"Saluran Tersier yang terletak di Jl. Wisma Pagesangan 205 Surabaya seluas: 40 m <sup>2</sup> "	PT. KAFA	593/1562/438.5.3/2023	860.000,00	10/02/2023	10/02/2024	96.338,79
BPKAD	"Saluran Tersier Desa Siwalanpanji Kecamatan : Buduran seluas: 30 m <sup>2</sup> "	"PT. PUSAKA MULIA INSANI "		1.065.000,00	03/10/2023	03/10/2024	803.828,33
BPKAD	Sewa Tanah Eks TKD Kelurahan Sepanjang Kecamatan Taman yang terletak di Kelurahan Sepanjang Kecamatan Taman seluas 4203 m <sup>2</sup>	Gunawan Eko Sumarto	593/9162/438.7.7/2022	3.174.000,00	14/03/2022	14/03/2025	1.270.178,67
BPKAD	"Saluran Tersier Desa Betro Kecamatan : Sedati seluas: 55 m <sup>2</sup> "	PT. INTEGRA INDOCABINET, TBK	593/5234/438.5.3/2023	1.265.000,00	16/05/2023	16/05/2024	472.220,71
BPKAD	Ruas Jalan Kabupaten Sidoarjo sesuai Rekomtek 620/480/438.5.3/2023	PT. EKA MAS REPUBLIK	593/8029/438.5.3/2023	150.838.114,00	17/07/2023	17/07/2024	81.789.604,05
BPKAD	"Ruas Jl. Banjarsari - Dukuhtengah 1.996 Ruas Jl. Dukuhtengah - Sawohan 2.116 Ruas Jl. Prasung - Banjarmantren 443 Ruas Jl. Candi - Prasung 1.256 Ruas Jl. Kletek - Sukodono 1.913	PT. IFORTE SOLUSI INFOTEK	Proses Perjanjian	377.476.274,00	06/11/2023	06/11/2024	319.877.714,48

SKPD	Uraian Asset	Pihak Ketiga	No Kontrak	Nilai	Tgl Awal	Tgl Akhir	PDD per 31 Desember 2023
	Ruas Jl. Panjunan - Suko 1.637 Ruas Jl. Kebonagung - Kemasari 2.858						
BPKAD	Sewa BMD berupa Patusan Tersier Desa Tambakrejo Kecamatan Waru Kabupaten Sidoarjo yang dimanfaatkan untuk Jembatan seluas 44 M <sup>2</sup>	CV. Imanuel Teknik Sentosa	Proses Perjanjian Sewa	1.650.000,00	16/03/2022	16/03/2023	0,00
BPKAD	"Tapak Tanah untuk Pemasangan Reklame yang terletak di Jalan Raya Lingkar Timur Desa Rangkah Kidul Kecamatan Sidoarjo seluas: 24 m <sup>2</sup> "	"Roesdojo "	593/5164/438.5.3/2023	3.960.000,00	17/05/2023	17/05/2024	1.489.046,32
BPKAD	"Eks TKD Kelurahan Lemahputro yang terletak di Desa Durungbedug Kecamatan Candi Kabupaten Sidoarjo seluas: 40.000 m <sup>2</sup> Hasil Penilaian 30.200 m <sup>2</sup>	"H. TAMIM "	593/12821/438.7.1/2023	81.903.000,00	27/09/2023	27/09/2026	74.735.554,24
BPKAD	"Tapak Tanah untuk Pemasangan Reklame yang terletak di Jalan Raya Sungon Desa Suko Kecamatan Sidoarjo seluas: 24 m <sup>2</sup> "	Roesdojo	593/5164/438.5.3/2023	3.888.000,00	17/05/2023	17/05/2024	1.461.972,76
BPKAD	"Anak Avfoer Buntung Kecamatan : Krian seluas: 90 m <sup>2</sup> "	Sdr. JAP ANDREAS WICAKSANA	593/12688/438.5.3/2023	6.120.000,00	03/06/2022	03/06/2024	1.295.901,64
BPKAD	Sewa BMD berupa Afvour Reformasi Desa Tambaksawah Kecamatan Waru Kabupaten Sidoarjo yang dimanfaatkan untuk Jembatan seluas 110 M <sup>2</sup>	CV. Imanuel Teknik Sentosa	Proses Perjanjian Sewa	4.125.000,00	16/03/2022	16/03/2023	0,00
BPKAD	"Ruas Jl. Bringinbendo - Sidodadi 139,00"	PT. ASIANET	593/13717/438.5.3/2023	1.205.825,00	22/11/2023	22/11/2024	1.074.399,94
BPKAD	"Eks TKD Kelurahan Lemahputro yang terletak di Desa Wonomlati Kecamatan Krembung Kabupaten Sidoarjo seluas: 32063 m <sup>2</sup> "	MUJAYANAH		30.139.220,00	07/11/2023	07/11/2024	25.622.443,16

SKPD	Uraian Asset	Pihak Ketiga	No Kontrak	Nilai	Tgl Awal	Tgl Akhir	PDD per 31 Desember 2023
BPKAD	"Saluran Ponokawan Dan Saluran Tersier Desa Ponokawan Kecamatan : Krian seluas: 125 m <sup>2</sup> "	PT. INBISCO NIAGATAMA SEMESTA	593/8794/438.5.3/2023	4.250.000,00	21/07/2023	21/07/2024	2.350.817,44
BPKAD	Sebagian Tanah dan Bangunan untuk Kantor Fungsional yang terletak di Lingkungan Kantor Kecamatan Buduran Jl. HR. Moch. Mangoendiprojo No.270 Buduran seluas: 49 m <sup>2</sup>	"PT. BPD Jatim, Tbk Cabang Sidoarjo	593/12879/438.7.3/2023	220.500.000,00	12/11/2023	12/11/2028	214.468.818,38
BPKAD	Sewa BMD berupa Patusan Tersier Desa Tambakrejo Kecamatan Waru Kabupaten Sidoarjo yang dimanfaatkan untuk Jembatan seluas 44 M <sup>2</sup>	CV. Imanuel Teknik Sentosa	Proses Perjanjian Sewa	1.650.000,00	16/03/2022	16/03/2023	0,00
BPKAD	"Saluran Tersier Kecamatan : Buduran seluas: 40 m <sup>2</sup> "	PT. INTERTREND UTAMA	593/5174/438.5.3/2023	1.420.000,00	17/05/2023	17/05/2024	533.950,96
BPKAD	"Tanah Eks TKD Kelurahan Porong yang terletak di Kelurahan Porong Kecamatan Porong seluas: 18455 m <sup>2</sup> "	SUEB	593/13798/438.7.18/2023	12.789.000,00	06/11/2022	06/11/2023	0,00
BPKAD	"Patusan Tersier Desa Pangkemi Kecamatan : Tulangan seluas: 28,5 m <sup>2</sup> "	ANANTAMA HARTA NUGRAHA	593/12878/438.5.3/2023	1.838.250,00	16/09/2021	16/09/2024	435.683,68
BPKAD	"Ruas Jl. Bringinbendo - Gilang 620 Ruas Jl. Bringinbendo - Gilang 977"	PT. MEGA AKSES PERSADA	Proses Perjanjian	13.853.975,00	08/11/2023	08/11/2024	11.815.515,46
BPKAD	"Eks TKD Kelurahan Porong yang terletak di Kelurahan Porong seluas: 61.547 m <sup>2</sup>  Hasil Penilaian seluas 59.392 m <sup>2</sup> m <sup>2</sup> "	drg. SAMSUL ARIFIN	593/13797/438.7.18/2023	46.148.000,00	06/11/2022	06/11/2023	0,00
BPKAD	"Patusan Tersier Desa Simoanginangin Kecamatan : Wonoayu seluas: 196 m <sup>2</sup> "	PT. DOMINO SUKSES BERSAMA	593/12956/438.5.3/2023	4.410.000,00	08/08/2023	08/08/2024	2.655.613,08
BPKAD	Sewa BMD berupa Saluran Kedungturi Desa Medaeng Kecamatan Waru	PT. LANGGENG MAKMUR	Proses Perjanjian Sewa	7.200.000,00	18/03/2022	18/03/2023	0,00

SKPD	Uraian Asset	Pihak Ketiga	No Kontrak	Nilai	Tgl Awal	Tgl Akhir	PDD per 31 Desember 2023
	Kabupaten Sidoarjo yang dimanfaatkan untuk Jembatan seluas 192 M <sup>2</sup>						
BPKAD	"Patusan Tersier Desa Bendotretak Kecamatan : Prambon seluas: 30 m <sup>2</sup> "	PT. BERSATU SUKSES SEJAHTERA	593/12940/438.5.3/2023	1.290.000,00	11/08/2022	11/08/2024	394.754,10
BPKAD	"Afvoer Kemambang Kecamatan : Sidoarjo seluas: 360 m <sup>2</sup> "	CV. ASRI	TTD Penyewa	7.380.000,00	08/07/2022	08/07/2023	0,00
BPKAD	"Saluran Bandilan Desa Janti Kecamatan : Waru seluas: 90 m <sup>2</sup> "	PT. GREAT WELL STEEL	593/12877/438.5.3/2023	6.750.000,00	01/06/2022	01/06/2024	1.410.860,66
BPKAD	"Saluran Tersier Desa Seduri Kecamatan : Balongbendo seluas: 75 m <sup>2</sup> "	PT. BERSATU SUKSES SEJAHTERA	593/13886/438.5.3/2023	2.625.000,00	24/11/2023	24/11/2024	2.353.201,64
BPKAD	"Sebagian Tanah yang terletak di Depo Pasar Ikan sebagai gudang seluas: 168 m <sup>2</sup> "	Chodirin	593/8640/438.5.19/2023	62.160.000,00	25/07/2023	25/07/2028	56.719.299,78
BPKAD	"Saluran Tersier Desa Banjarsari Kecamatan : Buduran seluas: 35 m <sup>2</sup> "	H. Ramli	593/13018/438.5.3/2023	1.242.500,00	02/11/2023	02/11/2024	1.039.366,49
BPKAD	Sewa Tanah dan Bangunan seluas 54 M <sup>2</sup> yang terletak dilingkungan Stadion Gelora Delta Sidoarjo yang digunakan untuk Peletakan Menara Tower telekomunikasi Seluler.	PT. TOWER BERSAMA	593/7175/438.5.17/2022	136.080.000,00	29/05/2022	29/05/2027	92.731.034,48
BPKAD	"Sebagian Tanah untuk ATM yang terletak di Lingkungan Kantor DLHK Kabupaten Sidoarjo untuk ATM seluas: 6 m <sup>2</sup> "	PT. BPD Jawa Timur, Tbk Cabang Sidoarjo	593/14101/438.5.11/2023	30.171.400,00	10/11/2023	10/11/2028	29.313.132,60
BPKAD	"Saluran Tersier Desa Banjarbendo <a href="https://maps.app.goo.gl/SobJa4zt3Nq726vQ8">https://maps.app.goo.gl/SobJa4zt3Nq726vQ8</a>	"PT. PURNAMA INDO INVESTAMA "	593/13888/438.5.3/2023	2.156.000,00	24/11/2023	24/11/2024	1.932.762,94

SKPD	Uraian Asset	Pihak Ketiga	No Kontrak	Nilai	Tgl Awal	Tgl Akhir	PDD per 31 Desember 2023
	Kecamatan : Sidoarjo seluas: 56 m <sup>2</sup> "						
BPKAD	"Saluran Tersier Desa Jambangan Kecamatan : Candi seluas: 64 m <sup>2</sup> "	PT. NEO PUDJI JAYA	593/11024/438.5.3/2023	1.472.000,00	03/11/2022	03/11/2023	0,00
BPKAD	"Patusan Tersier Desa Pilang Kecamatan : Wonoayu seluas: 85,5 m <sup>2</sup> "	SDR. RUDY CAHYONO	593/13019/438.5.3/2023	1.923.750,00	24/11/2023	24/11/2024	1.724.560,63
BPKAD	"Afvour Sumber Desa Sukorejo Kecamatan : Buduran seluas: 920,41 m <sup>2</sup> "	PT. PABOXIN	593/13051/438.5.3/2023	32.674.555,00	11/01/2024	11/01/2025	32.674.555,00
BPKAD	Sewa BMD berupa Anak Afvour Kedunguling Desa Wonokupang Kecamatan Balongbendo Kabupaten Sidoarjo yang dimanfaatkan untuk Jembatan seluas 82,50 M <sup>2</sup>	PT. Aryana Cakasana	593/7307/438.5.3/2022	2.887.500,00	31/03/2022	31/03/2023	0,00
BPKAD	"Saluran Tersier Desa Wunut  <a href="https://maps.app.goo.gl/BJ3NiQsPVHdAnrcE7">https://maps.app.goo.gl/BJ3NiQsPVHdAnrcE7</a> Kecamatan : Porong seluas: 80 m <sup>2</sup> "	PT. INDO PURNAMA INVESTAMA	593/13889/438.5.3/2023	2.840.000,00	24/11/2023	24/11/2024	2.545.940,06
BPKAD	"Patusan Tersier Desa Grabagan Kecamatan Tulangan Kecamatan : Tulangan seluas: 35 m <sup>2</sup> "	PT. USAHA TAMBAH MAKMUR	593/13020/438.5.3/2023	752.500,00	14/11/2023	14/11/2024	654.080,38
BPKAD	"Eks TKD Kelurahan Bulusidokare yang terletak di Desa Kedungsugo Kecamatan Prambon seluas: 55000 m <sup>2</sup> "	SUTRISNO	593/1634/438.7.1/2023	41.250.000,00	23/07/2023	23/07/2024	23.041.553,13
BPKAD	"Patusan Tersier Desa Tambakoso Kecamatan : Waru seluas: 54 m <sup>2</sup> "	PT. SURYA SARI PERSADA	593/13376/438.5.3/2023	2.025.000,00	28/12/2022	28/12/2023	0,00



SKPD	Uraian Asset	Pihak Ketiga	No Kontrak	Nilai	Tgl Awal	Tgl Akhir	PDD per 31 Desember 2023
BPKAD	"Afvour Reformasi Desa Tambaksawah Kecamatan : Waru seluas: 110 m <sup>2</sup> "	CV. IMANUEL TEHNIK SENTOSA	593/10864/438.5.3/2023	4.125.000,00	16/03/2023	16/03/2024	854.223,43
BPKAD	"Patusan Tersier Kelurahan Juwetkenongo Kecamatan Porong Kecamatan : Porong seluas: 87,75 m <sup>2</sup> "	PT. CITY PURNAMA INVESTAMA	593/13890/438.5.3/2023	3.115.125,00	24/11/2023	24/11/2024	2.792.578,00
BPKAD	"Sebagian Tanah Eks TKD Kelurahan Juwetkenongo yang terletak di Desa Kesambi Blok Tengah Kecamatan Porong untuk Pertanian Tanaman Padi seluas: 1741 m <sup>2</sup> "	MUNADJI	593/13204/438.7.18/2023	1.537.000,00	01/01/2023	01/01/2025	770.599,73
BPKAD	"Patusan Tersier Desa Kebaron Kecamatan : Tulangan seluas: 68 m <sup>2</sup> "	"PT. Pahlawan Sakti Lubricant "	593/11308/438.5.3/2023	1.462.000,00	06/10/2023	06/10/2024	1.115.422,34
BPKAD	"Sebagian Tanah Eks TKD Kelurahan Juwetkenongo yang terletak di Desa Kesambi Blok Tengah Kecamatan Porong untuk Pertanian Tanaman Padi seluas: 1741 m <sup>2</sup> "	MUNADJI	593/13204/438.7.18/2023	1.537.000,00	01/01/2023	01/01/2025	770.599,73
BPKAD	"Anak Afvoer Sidokare Kecamatan : Sidoarjo seluas: 66,875 m <sup>2</sup> "	PT. SURYA PRATISTA HUTAMA	593/13205/438.5.3/2023	5.149.376,00	07/07/2022	07/07/2024	1.329.552,00
BPKAD	"Eks TKD Kelurahan Tambakkemerakan yang terletak di Blok Ploso Kelurahan Tambakkemerakan Kecamatan Krian yang dimanfaatkan untuk Gudang seluas: 1200 m <sup>2</sup> "	SUGIARTO	593/11387/438.7.8/2023	9.120.000,00	09/10/2023	09/10/2024	7.032.588,55
BPKAD	"Afvour Karangbong Desa Karangbong Kecamatan : Gedangan seluas: 149,6 m <sup>2</sup> "	PT. ASTRA OTOPARTS, Tbk	593/14041/438.5.3/2023	6.657.200,00	10/01/2024	10/01/2025	6.657.200,00
BPKAD	"Patusan Tersier Desa Tambakrejo Kecamatan : Waru seluas: 44 m <sup>2</sup> "	CV. IMANUEL TEHNIK SENTOSA	593/10864/438.5.3/2023	1.650.000,00	16/03/2023	16/03/2024	341.689,37

SKPD	Uraian Asset	Pihak Ketiga	No Kontrak	Nilai	Tgl Awal	Tgl Akhir	PDD per 31 Desember 2023
BPKAD	"Afvoer Sidorejo dan Patusan Tersier Kecamatan : Krian seluas: 770 m <sup>2</sup> "	PT. TRIAS SENTOSA, Tbk	593/11525/438.5.3/2023	26.180.000,00	06/09/2023	06/09/2024	17.833.787,47
BPKAD	"Afvoer Kemambang Desa Pucang Kecamatan : Sidoarjo seluas: 600 m <sup>2</sup> "	PT. SEKAR LAUT, Tbk	593/14042/438.5.3/2023	23.100.000,00	15/12/2023	15/12/2024	22.029.972,76
BPKAD	"Saluran Tersier Kecamatan : Sukodono seluas: 24 m <sup>2</sup> "	PT. TRIMITRA MANUNGGAL JAYA	593/13207/438.5.3/2023	540.000,00	02/02/2023	02/02/2024	48.688,52
BPKAD	"Tanah Eks TKD Kelurahan Porong yang terletak di Desa Wonomlati Kecamatan Krembung seluas: 14570 m <sup>2</sup> "	H. MAHSUN EFFENDY	593/13263/438.7.18/2023	26.984.000,00	08/11/2022	08/11/2024	11.538.240,44
BPKAD	"Tanggul Kiri Afvoer Karangbong II Kecamatan : Buduran seluas: 6650 m <sup>2</sup> "	PT. ALFI PROPERTI INDONESIA	593/14041/438.5.3/2023	236.075.000,00	01/12/2022	01/12/2023	0,00
BPKAD	"Saluran Tersier Desa Sidokerto Kecamatan : Buduran seluas: 88,8 m <sup>2</sup> "	PT. BIAN NIAGA BATUAN	593/11693/438.5.3/2023	3.152.400,00	09/09/2023	09/09/2024	2.173.180,39
BPKAD	"Saluran Bandilan Desa Janti Kecamatan : Waru seluas: 80 m <sup>2</sup> "	PT. HANIL JAYA STEEL	593/13264/438.5.3/2023	3.000.000,00	07/01/2023	07/01/2024	57.377,05
BPKAD	"Patusan Tersier Desa Karangpuri Kecamatan : Wonoayu seluas: 30 m <sup>2</sup> "	PT. NOORSAKTI MAJU JAYA	593/13262/438.5.3/2023	1.350.000,00	26/10/2022	26/10/2024	553.278,69
BPKAD	"Saluran Bandilan Desa Kedungrejo Kecamatan : Waru seluas: 46,75 m <sup>2</sup> "	YANTJE WONGSO	-	5.259.375,00	10/09/2021	10/09/2024	1.217.758,66
BPKAD	"Patusan Tersier Desa Tambakrejo Kecamatan : Waru seluas: 44 m <sup>2</sup> "	CV. IMANUEL TEHNIK SENTOSA	593/10864/438.5.3/2023	1.650.000,00	16/03/2023	16/03/2024	341.689,37
BPKAD	"Saluran Tersier Desa Wadungasih Kecamatan : Buduran seluas: 28 m <sup>2</sup> "	PT. DANA PAINT INDONESIA		994.000,00	15/11/2023	15/11/2024	866.703,00

SKPD	Uraian Asset	Pihak Ketiga	No Kontrak	Nilai	Tgl Awal	Tgl Akhir	PDD per 31 Desember 2023
BPKAD	"Patusan Tersier Desa Sidorejo Kecamatan : Krian seluas: 33,6 m <sup>2</sup> "	PT. JADE DEVELOPMENT	593/13378/438.5.3/2023	1.142.400,00	19/04/2023	19/04/2024	342.408,72
BPKAD	"Sebagian Tanah berupa Tambak yang terletak di Desa Banjar Kemuning Kecamatan Sedati Kabupaten Sidoarjo seluas: 40000 m <sup>2</sup> "	Hendra Gunawan, SE	593/11691/438.5.19/2023	22.800.000,00	16/10/2023	16/10/2024	18.016.348,78
BPKAD	"Saluran Kemasam Desa Sidokepong Kecamatan : Buduran seluas: 63 m <sup>2</sup> "	PT. JADE DEVELOPMENT	593/13378/438.5.3/2023	2.236.500,00	19/04/2023	19/04/2024	670.340,60
BPKAD	"Patusan Tersier Desa Tambakoso Kecamatan : Waru seluas: 54 m <sup>2</sup> "	PT. SURYA SARI PERSADA	593/13376/438.5.3/2023	2.025.000,00	28/12/2023	28/12/2024	2.002.929,16
BPKAD	Sewa Tanah seluas 5 M <sup>2</sup> di lingkungan Kantor Lingkungan Hidup dan Kebersihan Kab. Sidoarjo yang terletak di Jl. Raya Siwalan Panji Sidoarjo yang dipergunakan untuk ATM BNI	PT. BNI	593/7993/438.5.11/2022	86.400.000,00	01/04/2022	01/04/2026	56.133.990,16
BPKAD	"Afvoer Sirapan Kecamatan : Balongbendo seluas: 467,5 m <sup>2</sup> "	PT. PRIMA NUSANTARA GALANG INDAH		13.362.500,00	23/12/2022	23/12/2023	0,00
BPKAD	"Hall MPP yang terletak di Mall MPP Lingkar Timur seluas: m <sup>2</sup> (4jam)	SDIT El-Haq Sidoarjo	593/13377/438.5.16/2023	12.266.400,00	25/11/2023	25/11/2023	0,00
BPKAD		PT. MEGA AKSES PERSADA	-	11.824.025,00	04/12/2023	04/12/2024	10.921.919,56
BPKAD	Kantin Setda seluas 25 m <sup>2</sup>	Kantin Budhe Setda	593/070/404.1.3.1/2017	5.000.000,00	02/01/2017	31/12/2018	0,00
BPKAD	"Patusan Tersier dan Saluran Tersier Desa Seduri Kecamatan : Balongbendo seluas: 55 m <sup>2</sup> "	PT. BERSATU SUKSES SEJAHTERA	593/13656/438.5.3/2023	1.952.000,00	20/11/2023	20/11/2024	1.728.610,35
BPKAD	"Patusan Tersier dan Saluran Tersier Desa Seduri Kecamatan Balongbendo	PT. BERSATU SUKSES SEJAHTERA	593/13568/438.5.3/2023	4.476.500,00	20/11/2023	20/11/2024	3.964.203,00

SKPD	Uraian Asset	Pihak Ketiga	No Kontrak	Nilai	Tgl Awal	Tgl Akhir	PDD per 31 Desember 2023
	Kecamatan : Balongbendo seluas: 127,9 m <sup>2</sup> "						
BPKAD	"Eks TKD Kelurahan Bebekan yang terletak di Desa Keret Kecamatan Krembung seluas: 12592 m <sup>2</sup> "	Widagdo	-	12.365.000,00	12/12/2023	12/12/2024	11.691.158,04
BPKAD	"Saluran Tersier Desa Pilang Kecamatan : Wonoayu seluas: 55 m <sup>2</sup> "	PT. GOLDEN STEP INDONESIA	593/13655/438.5.3/2023	1.237.500,00	09/11/2023	09/11/2024	1.058.787,47
BPKAD	Sewa BMD berupa Afvour Bono Desa Pepelegi Kecamatan Waru Kabupaten Sidoarjo yang dimanfaatkan untuk Pemasangan Reklame	PT. Cipta Dua Kreasi	593/8228/438.5.3/2022	7.896.000,00	17/06/2022	17/06/2024	1.822.983,61
BPKAD	"Tanah Eks TKD Kelurahan Kemasam yang terletak di Blok Sono Kelurahan Kemasam Kecamatan Krian untuk Akses Jalan Umum seluas: 8260 m2 dari luas total 24835 m2 m <sup>2</sup> "	PT. INOVATIF SUKSES SEJAHTERA	593/13667/438.7.8/2023	70.275.000,00	21/11/2023	21/11/2028	68.698.810,18
BPKAD	"Tanah Eks TKD Kelurahan Juwetkenongo yang terletak di Desa Keret Kecamatan Krembung untuk Pertanian Tanaman Tebu seluas: 16584 m <sup>2</sup> "	Widagdo	593/14352/438.7.18/2023	16.285.000,00	07/07/2023	07/07/2024	8.386.553,14
BPKAD	"Patusan Tersier Kecamatan : Krian seluas: 80,04 m <sup>2</sup> "	PT. TRIPOINT CENTRALINDO	593/11692/438.5.3/2023	2.721.360,00	21/09/2023	21/09/2024	1.965.014,72
BPKAD	"Anak Afvoer Kemambang Desa Kemiri Kecamatan : Sidoarjo seluas: 468 m <sup>2</sup> "	PT. ABDIAEL SINDHU ARTHA	593/14466/438.5.3/2023	18.018.000,00	21/11/2023	21/11/2024	16.005.089,92
BPKAD	"Anak Afvoer Kedunguling Desa Wonokupang	PT. ARYANA CAKASANA	593/13668/438.5.3/2023	2.887.500,00	01/04/2023	01/04/2024	723.841,96

SKPD	Uraian Asset	Pihak Ketiga	No Kontrak	Nilai	Tgl Awal	Tgl Akhir	PDD per 31 Desember 2023
	Kecamatan : Balongbendo seluas: 82,5 m <sup>2</sup> "						
BPKAD	"Eks TKD Kelurahan Sepanjang yang terletak di Desa Keret Kecamatan Krembung seluas: 24418 m <sup>2</sup> "	Widagdo	-	23.978.000,00	15/07/2023	15/07/2024	12.871.024,52
BPKAD	"Sebagian Tanah untuk Gudang yang terletak di Depo Pasar Ikan Sidoarjo Jl. Lingkar Timur Sidoarjo seluas: 3 x 4 m <sup>2</sup> (10 Unit) m <sup>2</sup> "	Dwi Prihandoko	593/13716/438.5.19/2023	44.400.000,00	22/11/2023	22/11/2028	43.428.446,39
BPKAD	Sewa Tanah	Sdr. KUSNAN	593/8268/438.7.1/2022	104.950.500,00	03/10/2022	03/10/2027	78.813.402,30
BPKAD	Kantin Setda seluas 6 m <sup>2</sup>	Kantin Rokok Setda	593/069/404.1.3.1/2017	792.000,00	02/01/2018	31/12/2018	0,00
BPKAD	"Afvoer Sirapan Kecamatan : Balongbendo seluas: 467,5 m <sup>2</sup> "	PT. PRIMA NUSANTARA GALANG INDAH	Proses Perumusan perjanjian sewa	3.000.000,00	23/12/2022	23/12/2023	0,00
BPKAD	"Patusan Tersier Desa Sedenganmijen Kecamatan : Krian seluas: 30 m <sup>2</sup> "	PT. KRISNA BANGUN SEJAHTERA		1.020.000,00	21/08/2023	21/08/2024	650.354,22
BPKAD	"Tanah Eks TKD Kelurahan Juwetkenongo yang terletak di Desa Gedangrowo Kecamatan Prambon untuk Pertanian Tanaman Padi dan Tebu seluas: 34.300 m <sup>2</sup> (17 Aker) m <sup>2</sup> "	"SLAMET "	593/14351/438.7.18/2023	33.683.000,00	08/01/2024	08/01/2025	33.683.000,00
BPKAD	"Afvoer Karangbong II, Desa Dukuhtengah dan Desa Damarsih Kecamatan : Buduran seluas: 200 m <sup>2</sup> "	PT. ARTA SENTOSA PROPERTINDO	593/14465/438.5.3/2023	7.100.000,00	14/01/2024	14/01/2025	7.100.000,00
BPKAD	Saluran Tersier Desa Sidomulyo	PT. MERGONOTO ABADI LAND	593/9568/438.5.3/2023	1.190.000,00	19/08/2023	19/08/2024	752.261,59
BPKAD	Sebagian Tanah Eks TKD Kelurahan Juwetkenongo yang terletak di Depan	SUNAWAR	593/13206/438.7.18/2023	21.618.000,00	01/09/2023	01/09/2024	14.431.634,88

SKPD	Uraian Asset	Pihak Ketiga	No Kontrak	Nilai	Tgl Awal	Tgl Akhir	PDD per 31 Desember 2023
	Makam Mbah Sepuh RT 014 RW 004; dan Belakang Gudang Suncity RT 012 RW 004 Kelurahan Juwetkenongo Kecamatan Porong untuk Pertanian Tanaman Padi seluas: 11.781 m2 (5 Ancer)13.067						
BPKAD	"Afvoer Semampir Desa Tambaksawah Kecamatan Waru dan Desa Segoro Tambak Kecamatan : Waru Sedati seluas: 660 m <sup>2</sup> "	PT. JAGAT RAYA SENTOSA	Proses Perumusan perjanjian sewa	19.965.000,00	18/10/2023	18/10/2024	15.884.959,13
BPKAD	"Eks TKD Kelurahan Bulusidokare Kecamatan Sidoarjo yang terletak di Desa Kedungrawan Kecamatan Krembung seluas: 24440 m <sup>2</sup> "	WAHYU INSTANTO DWI PUTRO		29.816.800,00	26/02/2022	26/02/2024	2.324.976,20
BPKAD	""Sebagian Tanah yang terletak di Desa Banjarkemuning Kecamatan Sedati berupa Tambak seluas: 25000 m <sup>2</sup> ""	M. ZAINUL ABIDIN	593/8643/438.5.19/2023	18.750.000,00	02/08/2023	02/08/2024	10.984.332,43
BPKAD	"Sebagian Tanah untuk pendirian reklame (Papan Tiang Tanpa Penerangan) yang terletak di Jl. Lingkar Timur Desa Rangkah Kidul Kecamatan Sidoarjo seluas: 2x3 m <sup>2</sup> "	CV B&D	593/10665/438.5.3/2023	9.000.000,00	25/01/2023	25/01/2024	614.754,09
BPKAD	"Patusan Tersier Desa Sudimoro Kecamatan : Tulangan seluas: 32 m <sup>2</sup> "	PT. UNISON PRATAMA JAYA	593/14353/438.5.3/2023	688.000,00	03/02/2023	03/02/2024	63.912,56
BPKAD	Eks TKD Kelurahan Cemengkalang yang terletak di Desa Durungbedug Kecamatan Candi Kabupaten Sidoarjo seluas: 25042 m <sup>2</sup>	H. TAMIM	593/9738/438.7.1/2023	40.067.200,00	10/06/2023	10/06/2025	28.846.194,54
BPKAD	"Saluran Sungai Waterstat Kanal Desa Ketimang Kecamatan Wonoayu	PT. PROFILINDO PERKASA	593/14467/438.5.3/2023	10.800.000,00	28/12/2023	28/12/2024	10.682.288,83

SKPD	Uraian Asset	Pihak Ketiga	No Kontrak	Nilai	Tgl Awal	Tgl Akhir	PDD per 31 Desember 2023
	Kecamatan : Wonoayu seluas: 480 m <sup>2</sup>						
BPKAD	"Ruas Jl.Sidokepung - Sarirogo 282,00 Ruas Jl.Cemengkalang - Kebonagung 641,00 Ruas Jl.Pagerwojo - Pucang 659,00 Ruas Jl.Pagerwojo - Sidokerto 380,00	PT. TOWER BERSAMA	593/11189/438.5.3/2023	85.452.158,00	03/10/2023	03/10/2024	64.496.587,92
BPKAD	"Afvoer Buyuk Kecamatan : Jabon seluas: 184 m <sup>2</sup>	PT. BAYU BUANA GEMILANG	-	1.840.000,00	18/08/2023	18/08/2024	1.158.147,14
BPKAD	"Ruas Jl.Gelam - Kl. Pecabean Ruas Jl.Candi - Prasung Ruas Jl.Kebonsari - Kebonsari Ruas Jl.Klurak - Kd.Peluk Ruas Jl.Putat - Balongdowo Ruas Jl.Putat - Kalidawir Ruas Jl.Putat - Kd.Banteng Ruas Jl.Kludan - Kedensari Ruas Jl.Tanggulangin - Kludan Ruas Jl	PT. IFORTE SOLUSI INFOTEK	593/9566/438.5.3/2023	119.191.776,00	25/08/2023	25/08/2024	77.296.029,12
BPKAD	"Patusan Tersier Desa Jabaran Kecamatan Balongbendo Kecamatan : Balongbendo seluas: 57 m <sup>2</sup>	PT. MULTI SPUNINDO JAYA	-	1.995.000,00	26/10/2023	26/10/2024	1.630.790,19
BPKAD	"Ruas Jl. Kepadangan - Bulang 1.477,00 Ruas Jl. Telasih - Kepunten 625,00 Ruas Jl. Jedongcangkring - Kepunten 2.693,00 Ruas Jl. Wonoayu - Jedongcangkring 2.758,00 Ruas Jl. Wonoayu - Candinegoro 663,00	PT. TOWER BERSAMA	593/11143/438.5.3/2023	32.659.435,00	03/10/2023	03/10/2024	24.650.309,25
BPKAD	Saluran Kedungturi Desa Medaeng Kecamatan Waru	PT. LANGGENG MAKMUR	593/9567/438.5.3/2023	7.200.000,00	18/03/2023	18/03/2024	1.530.245,22
BPKAD	"Afvour Kemendung Desa Bringinbendo Kecamatan : Taman seluas: 180 m <sup>2</sup> Patusan Tersier Desa Tanjungsari Kecamatan : Taman seluas: 80 m <sup>2</sup>	PT. ASAHIMAS FLAT GLASS	-	14.400.000,00	29/12/2023	29/12/2024	14.282.288,83

SKPD	Uraian Asset	Pihak Ketiga	No Kontrak	Nilai	Tgl Awal	Tgl Akhir	PDD per 31 Desember 2023
	Saluran Tersier Desa Tanjungsari Kecamatan : Taman seluas: 100 m <sup>2</sup> "						
BPKAD	"Hall MPP yang terletak di Mall Pelayanan Publik Jl. Lingkar Timur Sidoarjo	PT. BRI, Tbk	593/925/438.6.2/2023	16.140.000,00	03/08/2023	03/08/2023	0,00
BPKAD	"Ruas Jl. Lemahputro – Sumokali 1.356,00 Ruas Jl. Sumokali – Sepande 1.180,00 Ruas Jl. Sepande – Suko 1.282,00 Ruas Jl. Cemengkalang - Kebonagung 3.054,00	PT. SUPRA PRIMATAMA NUSANTARA		689.910.309,00	05/10/2023	05/10/2024	524.482.224,00
BPKAD	Anak Afvour Bulubendo Desa Sawotratap	PT. ASTRA INTERNATIONAL, Tbk	593/9565/438.5.3/2023	8.900.000,00	24/08/2023	24/08/2024	5.747.411,45
BPKAD	"Afvour Sumber Desa Sukorejo Kecamatan : Buduran seluas: 315 m <sup>2</sup> "	PT. INTERTREND UTAMA	593/15076/438.5.3/2023	11.182.500,00	16/11/2022	16/11/2023	0,00
BPKAD	Patusan Tersier	PT. CENTRAL DIESEL	593/9564/438.5.3/2023	1.704.000,00	23/08/2023	23/08/2024	1.095.760,21
BPKAD	"Sebagian Tanah dan Bangunan untuk Payment Point yang terletak di Lingkungan Kantor Kecamatan Gedangan Jl. Raya Masangan Wetan Sukodono seluas: 5 m <sup>2</sup> "	PT. BPD Jatim, Tbk Cabang Sidoarjo	-	15.352.500,00	01/01/2024	01/01/2029	15.352.500,00
BPKAD	"Ruas Jl.Semambung - Sedatigede 420,00 Ruas Jl.Betro - Damarsi 1.244,00 Ruas Jl.Betro - Kalanganyar 4.089,00 Ruas Jl.Kalanganyar - Segorotambak 1.271,00 Ruas Jl.Buncitan - Gisikcemandi 1.529,00	PT. TOWER BERSAMA	593/11622/438.5.3/2023	248.197.000,00	16/10/2023	16/10/2024	196.122.970,03
BPKAD	Saluran Tersier Desa Dukuhtengah	PT. PROSPERLAND EKA MANDIRI	593/8830/438.5.3/2023	8.307.000,00	07/08/2023	07/08/2024	4.979.673,03



SKPD	Uraian Asset	Pihak Ketiga	No Kontrak	Nilai	Tgl Awal	Tgl Akhir	PDD per 31 Desember 2023
BPKAD	Sebagian Tanah untuk pemasangan Reklame 2 (dua) sisi Ukuran: 2x3 Alamat: Jl. Raya Sumput Desa Sumput Kecamatan Sidoarjo	PT. Karunia Land	593/9175/438.5.3/2023	3.666.000,00	22/08/2023	22/08/2024	2.347.438,69
BPKAD	"Sebagian Tanah dan Bangunan untuk Payment Point yang terletak di Lingkungan Kantor Kecamatan Tanggulangin Jl. Praja mukti No.2 Tanggulangin seluas: 26 m <sup>2</sup> "	PT. BPD Jatim, Tbk Cabang Sidoarjo	-	67.600.000,00	01/01/2024	01/01/2029	67.600.000,00
BPKAD	"Tanah Eks TKD Kelurahan Magersari Kecamatan Sidoarjo Luasan Total 15.625 m <sup>2</sup> yang terletak di Blok Ketapang Desa Kepadangan Kecamatan Tulangan seluas: 4065 m <sup>2</sup>	Moh. Syafii Bisri	Proses Perjanjian	7.492.700,00	02/01/2024	02/01/2025	7.492.700,00
BPKAD	Sebagian Tanah untuk pemasangan Reklame 2 (dua) sisi Ukuran: 2x3 Alamat: Jl. Raya Cemengbakalan Desa Cemengbakalan Kecamatan Sidoarjo	PT. Karunia Land	593/9265/438.5.3/2023	3.540.000,00	22/08/2023	22/08/2024	2.266.757,50
BPKAD	"Sebagian Tanah untuk ATM yang terletak di Lingkungan Kantor Kecamatan Sedati Jl. Sedati No.1 Pulungan Sedati seluas: 7,34 m <sup>2</sup> "	PT. BPD Jatim, Tbk Cabang Sidoarjo	-	111.300.000,00	01/01/2024	01/01/2029	111.300.000,00
BPKAD	Sebagian Tanah untuk pemasangan Reklame 2 (dua) sisi Ukuran: 2x3 Alamat: Jl. Raya Sarirogo Desa Sarirogo Kecamatan Sidoarjo	PT. Karunia Land	593/9295/438.5.3/2023	3.666.000,00	22/08/2023	22/08/2024	2.347.438,69
BPKAD	"Afoer Kemambang Kecamatan : Sidoarjo seluas: 245 m <sup>2</sup> "	PT. CAHAYA FAJAR ABADITAMA	-	9.432.500,00	08/12/2023	08/12/2024	8.815.660,77
BPKAD	""Sebagian Tanah untuk pemasangan Reklame 2 (dua) sisi yang terletak di Jl. Raya Wilayat Desa	PT. Karunia Land	593/9266/438.5.3/2023	3.666.000,00	22/08/2023	22/08/2024	2.347.438,70

SKPD	Uraian Asset	Pihak Ketiga	No Kontrak	Nilai	Tgl Awal	Tgl Akhir	PDD per 31 Desember 2023
	Wilayat Kecamatan Sukodono seluas: 2x3 m <sup>2</sup> ""						
BPKAD	"Sebagian Tanah yang terletak di Desa Pagerwojo Kecamatan Buduran seluas: 570 m <sup>2</sup> "	Agus Soegiantoro	-	68.400.000,00	27/12/2023	27/12/2024	67.468.119,90
BPKAD	Afvoer Karangbong II	PT. MASPION	593/9297/438.5.3/2023	5.340.000,00	21/08/2023	21/08/2024	3.404.795,64
BPKAD	Afvoer Kemambang Kelurahan Pucang	PT. SEKAR LAUT, Tbk	593/9296/438.5.3/2023	10.010.000,00	08/08/2023	08/08/2024	6.027.820,17
BPKAD	Sebagian Tanah untuk pemasangan Reklame Ukuran: 2x3 Alamat: Jl. Raya Cemengkalang (Pertigaan Cemengkalang) Kelurahan Cemengkalang Kecamatan Sidoarjo	PT. Karunia Land	593/9174/438.5.3/2023	2.160.000,00	21/08/2023	21/08/2024	1.377.220,71
BPKAD	"Pagerwojo - Pucang 445,62 Cemengkalang - Kebonagung 979,43 Kebonagung - Sukodono 1.324,11, Gedangan - Masanganwetan 979,13, Sawotratap - Wage 118,84, Buduran - Sidokeprung 3.540,20, Blurukidul - Bulusidokare 1.235,17, Sidoklumpuk - Blurukidul 1.664,94 Candi -	"PT. Innovate Mas Indoensia "	-	663.458.179,00	12/05/2023	12/05/2024	240.435.797,80
BPKAD	Sebagian Tanah untuk pemasangan Reklame Ukuran: 2x3 Alamat: Simpang 4 Saimbang Desa Kebonagung Kecamatan Sukodono	PT. Karunia Land	593/9214/438.5.3/2023	1.116.000,00	21/08/2023	21/08/2024	711.564,04
BPKAD	Tangkis Kiri Afvoer Karangbong II Desa Banjarsari	PT. Eloda Mitra	593/10112/438.5.3/2023	17.572.500,00	09/08/2022	09/08/2023	0,00
BPKAD	Sebagian Tanah untuk pemasangan Reklame Ukuran: 2x3 Alamat: Depan Pasar Sukodono Desa Pekarungan Kecamatan Sukodono	PT. Karunia Land	593/9153/438.5.3/2023	1.116.000,00	21/08/2023	21/08/2024	711.564,04

SKPD	Uraian Asset	Pihak Ketiga	No Kontrak	Nilai	Tgl Awal	Tgl Akhir	PDD per 31 Desember 2023
BPKAD	"Cemengkalang - Kebonagung 2180,68 Sedatigede - Pabean 1572,18Siring - Pamotan 537,38,Buduran - Sidokeprung 2121,1,Barengkrajan - Ngelom 627,63,Boro - Karangtanjung 139,99,Sidoklumpuk - Blurukidul 708,78,Kalisampurno - Wunut 685,8,Boro - Kludan 232,22 Wag	"PT. MORA TELEMATIKA INDONESIA "	-	102.148.046,00	24/11/2023	24/11/2024	91.571.409,08
BPKAD	"Sebagian Tanah Eks TPA Kebonagung Kecamatan Porong yang terletak di Desa Kebonagung Kecamatan Porong seluas: 30000 m <sup>2</sup> "	Sugiono	TTD Penyewa	44.400.000,00	16/08/2023	16/08/2025	36.029.508,20
BPKAD	Sebagian Tanah dan Bangunan Kantor Korwil Dinas Pendidikan Kecamatan Sedati untuk Kantor Kas Bank Delta Artha yang terletak di Jl. Rajawali No. 12, Desa Betro seluas: 12 m <sup>2</sup> "	PT. BPR Delta Artha Sidoarjo	593/9154/438.5.1/2023	70.776.000,00	31/01/2023	31/01/2026	49.162.545,12
BPKAD	Anak Afvoer Buntung Desa Tambakoso Kecamatan Waru	PT. TUMERUS JAYA PROPERTINDO	TTD PENYEWA	5.062.500,00	13/08/2023	13/08/2024	3.117.506,82
BPKAD	Patusan Tersier	PT. TUMERUS JAYA PROPERTINDO	TTD PENYEWA	1.687.500,00	13/08/2023	13/08/2024	1.039.168,94
BPKAD	Anak Afvoer Gisik Desa Tambakcemandi Kecamatan Sedati	PT. TUMERUS JAYA PROPERTINDO	TTD PENYEWA	4.784.000,00	13/08/2023	13/08/2024	2.946.005,45
BPKAD	"Sesuai Rekom:620/1028/438.5.3/2022https://e-buddy.sidoarjokab.go.id	PT. Mega Akses Persada	593/7929/438.5.3/2023	42.388.487,00	16/06/2023	16/07/2024	19.172.994,12
BPKAD	"Tapak Tanah untuk Pendirian MCP Sebagian Tanah yang terletak di Jl. Monginsidi 106 Sidoklumpuk Sidoarjo seluas: m <sup>2</sup> , Sebagian Tanah yang terletak di Jl. Lingkar Barat (Gading Fajar) Kabupaten Sidoarjo seluas: m <sup>2</sup> , Sebagian Tanah yang terletak di Jl. R	PT. TOWER BERSAMA GROUP	593/9092/438.1.3.2/2023	611.655.007,00	30/06/2023	30/06/2028	549.753.378,83

SKPD	Uraian Asset	Pihak Ketiga	No Kontrak	Nilai	Tgl Awal	Tgl Akhir	PDD per 31 Desember 2023
BPKAD	"Jl. Pagerwojo - Entalsewu,Jl. Pagerwojo/Baldes - Entalsewu,Jl. Sumput - Anggaswangi,Jl.Keboanagung - Anggaswangi,Jl. Sarirogo - Anggaswangi,Jl. Anggaswangi - Suruh,Jl. Jumputrejo - Sukodono Tambaksumur - Tambakoso,Sekardangan - Gebang, Candi - Prasung	PT. Mega Akses Persada	593/8947/438.5.3/2023	369.036.182,00	08/08/2023	08/08/2024	222.226.147,74
BPPD	PAJAK REKLAME PAPAN/BILLBOARD/VIDEOTRON/MEGATRON	Wajib Pajak Reklame Papan/Billboard/Videotron/Megatron	-	5.061.951.387,23	01/01/2023	31/12/2023	5.061.951.387,23
BPPD	PAJAK REKLAME KAIN	Wajib Pajak Reklame Kain	-	9.179.001,00	01/01/2023	31/12/2023	9.179.001,00
BPPD	PAJAK REKLAME BERJALAN	Wajib Pajak Reklame Berjalan	-	120.322.275,95	01/01/2023	31/12/2023	120.322.275,95
				49.107.411.606,12			18.832.879.640,85

**Lampiran 19 Rincian Utang Belanja**

OPD	PEGAWAI	BARANG	JASA	BM				BM JIJ	JGK PENDEK LAINNYA	TRANSFER	TOTAL UTANG TH 2023	TOTAL UTANG TH 2022
				PEMELIHARAAN PERJADIN	PERALATAN	BM GEDUNG	MESIN					
Dinas Pendidikan dan Kebudayaan	0,00	0,00	63.326.130,00	0,00	0,00	0,00	451.601.514,00	982.350,00	0,00	0,00	<b>515.909.994,00</b>	<b>3.505.735.294,00</b>
Dinas Kesehatan	9.578.023.417,00	216.937.965,00	1.670.042.207,49	51.526.776,00	4.918.000,00	11.250.000,00	23.358.131,00	0,00	0,00	0,00	<b>11.556.056.496,49</b>	<b>12.746.997.319,62</b>
RSUD	32.072.068.287,00	30.189.079.232,00	13.586.820.059,00	0,00	3.810.500,00	0,00	5.792.117.493,00	0,00	181.440.893,00	0,00	<b>81.825.336.464,00</b>	<b>42.176.611.298,02</b>
RSUD SIDOARJO BARAT	4.299.111.898,00	428.682.077,00	1.529.301.146,00	7.526.354,50	0,00	0,00	73.666.491,00	0,00	0,00	0,00	<b>6.338.287.966,50</b>	<b>0,00</b>
Dinas Pekerjaan Umum Bina Marga dan Sumber Daya Air	605.990.176,00	0,00	43.891.556,00	0,00	0,00	0,00	0,00	1.126.267.649,76	0,00	0,00	<b>1.776.149.381,76</b>	<b>848.290.130,00</b>
Dinas Perumahan, Permukiman, Cipta Karya dan Tata Ruang	384.262.349,00	92.904.607,10	28.345.214,00	1.545.812,00	0,00	0,00	9.147.331,00	3.144.106.676,00	0,00	0,00	<b>3.660.311.989,10</b>	<b>446.059.611,00</b>
Satuan Polisi Pamong Praja	479.752.763,00	0,00	22.531.504,00	0,00	0,00	0,00	0,00	0,00	0,00	0,00	<b>502.284.267,00</b>	<b>696.424.346,00</b>
Badan Penanggulangan Bencana Daerah	288.928.288,00	0,00	27.350.313,00	0,00	0,00	0,00	16.599.646,80	0,00	0,00	0,00	<b>332.878.247,80</b>	<b>484.389.736,00</b>
Dinas Sosial	268.106.981,00	0,00	24.141.740,00	0,00	0,00	0,00	285.825,00	0,00	0,00	0,00	<b>292.534.546,00</b>	<b>257.498.172,00</b>
Dinas Tenaga Kerja	340.221.049,00	0,00	11.886.851,00	0,00	0,00	0,00	0,00	0,00	0,00	0,00	<b>352.107.900,00</b>	<b>398.966.923,00</b>
Dinas Pemberdayaan Perempuan, Perlindungan Anak dan Keluarga Berencana	199.163.879,00	0,00	32.979.613,00	0,00	0,00	0,00	0,00	0,00	0,00	0,00	<b>232.143.492,00</b>	<b>286.945.270,00</b>

OPD	PEGAWAI	BARANG	JASA	BM				BM JIJ	JGK PENDEK LAINNYA	TRANSFER	TOTAL UTANG TH 2023	TOTAL UTANG TH 2022
				PEMELIHARAAN PERJADIN	PERALATAN	BM GEDUNG	MESIN					
Dinas Pangan dan Pertanian	937.793.659,00	0,00	76.846.691,00	0,00	0,00	0,00	0,00	985.680,00	0,00	0,00	1.015.626.030,00	1.317.910.964,00
Dinas Lingkungan Hidup dan Kebersihan	1.134.287.804,00	0,00	159.829.247,00	464.535,00	0,00	0,00	242.069.471,00	4.831.005,00	274.215.675,00	0,00	1.815.697.737,00	2.044.169.206,00
Dinas Kependudukan dan Catatan Sipil	373.979.570,00	0,00	24.550.641,00	0,00	0,00	0,00	0,00	0,00	0,00	0,00	398.530.211,00	463.670.646,00
Dinas Pemberdayaan Masyarakat Dan Desa	206.359.461,00	0,00	0,00	0,00	0,00	0,00	0,00	0,00	0,00	0,00	206.359.461,00	311.014.850,00
Dinas Perhubungan	512.000.891,00	0,00	36.216.823,00	0,00	0,00	0,00	0,00	65.017.725,00	0,00	0,00	613.235.439,00	643.494.833,50
Dinas Komunikasi dan Informatika	366.366.890,00	0,00	48.448.687,00	0,00	0,00	0,00	0,00	0,00	0,00	0,00	414.815.577,00	448.398.985,00
Dinas Koperasi dan Usaha Mikro	236.716.377,00	0,00	23.798.827,00	0,00	0,00	0,00	0,00	0,00	0,00	0,00	260.515.204,00	315.060.293,00
Dinas Penanaman Modal dan Pelayanan Terpadu Satu Pintu	560.078.981,00	0,00	118.508.486,00	0,00	0,00	0,00	0,00	0,00	0,00	0,00	678.587.467,00	728.815.889,00
Dinas Kepemudaan, Olahraga dan Pariwisata	268.227.341,00	0,00	26.610.698,00	0,00	0,00	0,00	20.623.800,00	0,00	0,00	0,00	315.461.839,00	378.096.573,00
Dinas Perpustakaan dan Kearsipan	185.912.310,00	0,00	17.746.106,00	0,00	0,00	0,00	0,00	0,00	0,00	0,00	203.658.416,00	294.152.436,00
Dinas Perikanan	187.918.467,00	0,00	3.620.774,00	0,00	0,00	0,00	0,00	10.066.745,00	0,00	0,00	201.605.986,00	263.900.809,00

OPD	PEGAWAI	BARANG	JASA	BM				BM JIJ	JGK PENDEK LAINNYA	TRANSFER	TOTAL UTANG TH 2023	TOTAL UTANG TH 2022
				PEMELIHARAAN	PERJADIN	PERALATAN	MESIN					
Dinas Perindustrian dan Perdagangan	1.165.968.060,48	0,00	77.858.898,00	0,00	0,00	0,00	30.560.483,00	1.707.200,00	0,00	0,00	1.276.094.641,48	1.565.317.349,00
Sekretariat Daerah	1.629.856.668,00	0,00	223.207.356,00	0,00	0,00	0,00	764.235,00	0,00	0,00	0,00	1.853.828.259,00	2.286.681.814,00
Sekretariat DPRD	329.174.255,00	0,00	13.154.163,00	0,00	0,00	0,00	6.399.427,00	0,00	0,00	0,00	348.727.845,00	434.551.762,00
Badan Perencanaan Pembangunan Daerah	507.947.857,00	0,00	17.972.542,00	0,00	0,00	0,00	1.098.669,00	0,00	0,00	0,00	527.019.068,00	582.628.952,00
Badan Pengelolaan Keuangan dan Aset Daerah	712.870.583,00	0,00	22.464.230,00	0,00	0,00	0,00	926.688,00	0,00	0,00	10.077.906.487,52	10.814.167.988,52	872.235.857,00
Badan Pengelolaan Keuangan dan Aset Daerah	0,00	0,00	0,00	0,00	0,00	0,00	0,00	0,00	0,00	0,00	0,00	0,00
Badan Pelayanan Pajak Daerah	6.026.695.298,00	0,00	194.974.441,00	0,00	0,00	0,00	0,00	0,00	0,00	0,00	6.221.669.739,00	6.675.065.568,00
Badan Kepegawaian Daerah	610.486.705,00	0,00	15.544.374,00	0,00	0,00	0,00	0,00	0,00	0,00	0,00	626.031.079,00	680.571.812,00
Inspektorat	928.983.423,00	0,00	14.055.822,00	0,00	0,00	0,00	0,00	0,00	0,00	0,00	943.039.245,00	1.004.563.064,00
Kecamatan Sidoarjo	531.241.405,00	0,00	49.339.525,00	0,00	0,00	0,00	0,00	0,00	0,00	0,00	580.580.930,00	779.295.476,00
Kecamatan Candi	141.853.397,00	0,00	7.045.449,00	0,00	0,00	0,00	0,00	0,00	0,00	0,00	148.898.846,00	175.679.978,00
Kecamatan Buduran	111.651.927,00	0,00	10.378.799,00	0,00	0,00	0,00	0,00	0,00	0,00	0,00	122.030.726,00	148.104.069,00

OPD	PEGAWAI	BARANG	JASA	BM				BM JIJ	JGK PENDEK LAINNYA	TRANSFER	TOTAL UTANG TH 2023	TOTAL UTANG TH 2022
				PEMELIHARAAN	PERJADIN	PERALATAN	BM GEDUNG					
Kecamatan Wonoayu	120.697.273,00	0,00	26.340.135,00	0,00	0,00	0,00	0,00	0,00	0,00	0,00	147.037.408,00	152.153.193,00
Kecamatan Krian	183.812.805,48	0,00	1.251.193,35	0,00	0,00	0,00	0,00	1.907.620,00	0,00	0,00	186.971.618,83	256.537.547,80
Kecamatan Porong	190.870.900,00	0,00	17.333.329,00	0,00	0,00	0,00	0,00	762.910,00	0,00	0,00	208.967.139,00	263.965.321,00
Kecamatan Krembung	130.793.927,00	0,00	8.431.770,00	0,00	0,00	0,00	1.539.570,00	0,00	0,00	0,00	140.765.267,00	161.364.596,00
Kecamatan Jabon	85.730.638,00	0,00	9.298.492,00	0,00	0,00	0,00	0,00	0,00	0,00	0,00	95.029.130,00	124.109.938,00
Kecamatan Balongbendo	124.355.207,00	0,00	12.619.388,00	0,00	0,00	0,00	0,00	0,00	0,00	0,00	136.974.595,00	167.171.499,00
Kecamatan Tarik	115.589.945,00	0,00	11.905.256,00	0,00	0,00	0,00	0,00	0,00	0,00	0,00	127.495.201,00	189.850.888,00
Kecamatan Taman	408.810.656,00	338.385,00	32.480.621,00	0,00	0,00	0,00	338.385,00	99.313.633,00	0,00	0,00	541.281.680,00	389.575.316,40
Kecamatan Waru	132.781.306,00	0,00	18.697.589,00	0,00	0,00	0,00	0,00	0,00	0,00	0,00	151.478.895,00	183.661.418,00
Kecamatan Gedangan	138.269.706,00	0,00	17.373.837,00	0,00	0,00	0,00	0,00	0,00	0,00	0,00	155.643.543,00	185.911.758,00
Kecamatan Sedati	131.058.562,00	0,00	26.275.119,00	0,00	0,00	0,00	0,00	0,00	0,00	0,00	157.333.681,00	166.801.611,00
Kecamatan Tanggulangin	128.898.605,00	0,00	6.509.324,00	0,00	0,00	0,00	0,00	0,00	0,00	0,00	135.407.929,00	154.948.067,00
Kecamatan Tulangan	147.214.164,00	0,00	11.908.993,00	0,00	0,00	0,00	0,00	0,00	0,00	0,00	159.123.157,00	174.363.404,00
Kecamatan Prambon	152.163.267,00	0,00	12.886.140,00	0,00	0,00	0,00	0,00	0,00	0,00	0,00	165.049.407,00	139.511.740,00
Kecamatan Sukodono	177.146.607,00	0,00	17.064.893,00	0,00	0,00	0,00	0,00	0,00	0,00	0,00	194.211.500,00	225.000.684,00



OPD	PEGAWAI	BARANG	JASA	BM				BM JIJ	JGK PENDEK LAINNYA	TRANSFER	TOTAL UTANG TH 2023	TOTAL UTANG TH 2022
				PEMELIHARAAN PERJADIN	PERALATAN	BM GEDUNG	MESIN					
Badan Kesatuan Bangsa dan Politik	129.404.919,00	0,00	47.118.270,00	0,00	0,00	0,00	0,00	0,00	0,00	0,00	176.523.189,00	226.928.612,00
<b>TOTAL</b>	<b>68.679.598.903,96</b>	<b>30.927.942.266,10</b>	<b>18.500.283.261,84</b>	<b>61.063.477,50</b>	<b>8.728.500,00</b>	<b>11.250.000,00</b>	<b>6.671.097.159,80</b>	<b>4.455.949.193,76</b>	<b>455.656.568,00</b>	<b>10.077.906.487,52</b>	<b>139.849.475.818,48</b>	<b>87.423.154.878,34</b>

Lampiran 20 Perbedaan Realisasi Belanja Pegawai dan Beban Pegawai

Uraian	LRA (Rp)	LO (Rp)	Selisih (Rp)	Penjelasan Selisih Kenaikan/Penurunan Utang (Rp)
Beban Gaji dan Tunjangan ASN	776.445.801.780,00	774.743.320.262,98	1.702.481.517,02	(1.702.481.517,02)
Beban Tambahan Penghasilan ASN	360.554.009.479,00	357.331.738.010,66	3.222.271.468,34	(3.222.271.468,34)
Beban Tambahan Penghasilan berdasarkan Pertimbangan Objektif Lainnya ASN	237.881.328.485,00	409.940.622.536,50	(172.059.294.051,50)	172.059.294.051,50
Beban Gaji dan Tunjangan DPRD	30.488.248.842,00	30.488.248.842,00	0,00	0,00
Beban Gaji dan Tunjangan KDH/WKDH	1.186.987.176,00	1.186.987.176,00	0,00	0,00
Beban Penerimaan Lainnya Pimpinan DPRD serta KDH/WKDH	3.262.818.837,00	3.262.818.837,00	0,00	0,00
Belanja Pegawai BOS	24.075.571.600,00	0,00	24.075.571.600,00	(24.075.571.600,00)
Belanja Pegawai BLUD	142.735.349.513,52	0,00	142.735.349.513,52	(142.735.349.513,52)
<b>Jumlah</b>	<b>1.576.630.115.712,52</b>	<b>1.576.953.735.665,14</b>	<b>(323.619.952,62)</b>	<b>323.619.952,62</b>

**Lampiran 21 Perbedaan Realisasi Belanja Barang dan Beban Barang**

**Penjelasan Selisih**

LRA (Rp)	LO (Rp)	Selisih (Rp)	Kenaikan/Penurunan Utang (Rp)	Kenaikan/Penurunan Persediaan (Rp)	BM Tidak Kapitalisasi (Rp)	Kapitalisasi Beban Barang yang Menjadi AT (Rp)	Reklas Flazz (Rp)	Kas Lainnya Beban Jasa Tol (Rp)	Pendapatan Hibah Beban Barang (Rp)	Pendapatan Hibah Persediaan (Rp)	Reklase dari Beban BTT - Berupa Beban Persediaan dan Persediaan dari BTT (Rp)	Reklas dari Beban Barjas (Rp)	Koreksi Persediaan (Rp)	Reklase atas persediaan ke aset lain-lain karena rusak/usang (Rp)
214.490.548.501,00	561.538.261.063,03	(347.047.712.562,03)	18.264.751.845,00	(2.943.891.228,88)	448.343.979,16	(35.000.000,00)	(517.314.277,00)	1.400.000,00	40.255.957.466,55	5.543.602.035,00	1.771.318.398,00	282.900.284.334,00	374.019.146,00	(1.312.537.164,00)
49.006.000,00	71.935.368,80	(22.929.368,80)	0,00	22.929.368,80	0,00	0,00	0,00	0,00	0,00	0,00	0,00	0,00	0,00	0,00
<b>214.539.554.501,00</b>	<b>561.610.196.431,83</b>	<b>(347.070.641.930,83)</b>	<b>18.264.751.845,00</b>	<b>(2.920.961.860,08)</b>	<b>448.343.979,16</b>	<b>(35.000.000,00)</b>	<b>(517.314.277,00)</b>	<b>1.400.000,00</b>	<b>40.255.957.466,55</b>	<b>5.543.602.035,00</b>	<b>1.771.318.398,00</b>	<b>282.900.284.334,00</b>	<b>374.019.146,00</b>	<b>(1.312.537.164,00)</b>

Lampiran 22 Perbedaan Realisasi Belanja Jasa dan Beban Jasa

Uraian	LRA (Rp)	LO (Rp)	Selisih (Rp)	Kenaikan/ Penurunan Utang (Rp)	Kenaikan/ Penurunan Beban Dibayar Dimuka (Rp)	Belanja Modal tidak dapat dikapitalisasi	Kapitalisasi Belanja ke Aset Tetap	Koreksi atas Pengembalian sebelumnya dicatat mengurangi belanja Jasa seharusnya mengurangi Belanja Modal Alat Kedokteran lainnya	Beban jasa Toll dan Pengembalian mengurangi Belanja Jasa (Rp)	Reklas dari Belanja Barjas BOS dan Reklas dari Belanja Barjas BLUD (Rp)	Reciprocal Utang (Rp)
Beban Jasa Kantor	400.390.965.151,12	610.145.185.364,10	(209.754.220.212,98)	24.504.791.954,00	(67.384.512,25)	0,00	(48.790.006,00)	4.000.000,00	(1.400.000,00)	195.699.436.564,23	(10.336.433.787,00)
Beban Iuran Jaminan/Asuransi	92.034.353.885,00	104.236.640.337,80	(12.202.286.452,80)	7.118.324.165,01	33.806.950,79	0,00	0,00	0,00	0,00	5.050.155.337,00	0,00
Beban Sewa Tanah	15.000.000,00	15.000.000,00	0,00	0,00	0,00	0,00	0,00	0,00	0,00	0,00	0,00
Beban Sewa Peralatan dan Mesin	6.672.044.952,00	9.715.637.313,00	(3.043.592.361,00)	64.920.364,00	0,00	0,00	0,00	0,00	0,00	2.978.671.997,00	0,00
Beban Sewa Gedung dan Bangunan	1.386.242.248,00	1.743.274.800,00	(357.032.552,00)	(5.000.000,00)	(18.880.562,00)	0,00	0,00	0,00	0,00	380.913.114,00	0,00
Beban Sewa Jalan, Jaringan dan Irigasi	298.590,00	265.175,00	33.415,00	0,00	(33.415,00)	0,00	0,00	0,00	0,00	0,00	0,00
Beban Sewa Aset Tetap Lainnya	113.214.680,00	139.349.680,00	(26.135.000,00)	0,00	0,00	0,00	0,00	0,00	0,00	26.135.000,00	0,00
Beban Jasa Konsultansi Konstruksi	8.491.614.736,00	8.610.441.936,00	(118.827.200,00)	(107.502.487,00)	0,00	0,00	(21.643.637,00)	0,00	0,00	247.973.324,00	0,00
Beban Jasa Konsultansi Non Konstruksi	9.350.350.624,25	10.460.442.475,25	(1.110.091.851,00)	(14.964.372,00)	0,00	29.836.800,00	(238.562.914,00)	0,00	0,00	1.333.782.337,00	0,00
Beban Kursus/Pelatihan, Sosialisasi, Bimbingan Teknis serta	16.313.658.139,00	21.410.273.331,00	(5.096.615.192,00)	0,00	0,00	0,00	0,00	0,00	0,00	5.096.615.192,00	0,00

Uraian	LRA (Rp)	LO (Rp)	Selisih (Rp)	Kenaikan/ Penurunan Utang (Rp)	Kenaikan/ Penurunan Beban Dibayar Dimuka (Rp)	Belanja Modal tidak dapat dikapitalisasi	Kapitalisasi Belanja ke Aset Tetap	Koreksi atas Pengembalian sebelumnya dicatat mengurangi belanja Jasa seharusnya mengurangi Belanja Modal Alat Kedokteran lainnya	Beban jasa Toll dan Pengembalian mengurangi Belanja Jasa (Rp)	Reklas dari Belanja Barjas BOS dan Reklas dari Belanja Barjas BLUD (Rp)	Reciprocal Utang (Rp)
Pendidikan dan Pelatihan											
Beban Jasa Insentif											
Pemungutan Pajak Daerah bagi Pegawai Non ASN	332.312.901,00	320.131.038,00	12.181.863,00	(12.181.863,00)	0,00	0,00	0,00	0,00	0,00	0,00	0,00
Beban Sewa Aset Tidak Berwujud- Software	198.000.000,00	106.822.979,00	91.177.021,00	0,00	(91.177.021,00)	0,00	0,00	0,00	0,00	0,00	0,00
Belanja Uang yang Diberikan kepada Pihak Ketiga/Pihak Lain/Masyara kat	54.182.678.800,00	54.269.678.800,00	(87.000.000,00)	87.000.000,00	0,00	0,00	0,00	0,00	0,00	0,00	0,00
Belanja Jasa yang Diberikan kepada Pihak Ketiga/Pihak Lain/Masyara kat	553.105.163,00	2.018.094.139,00	(1.464.988.976,00)	0,00	0,00	0,00	0,00	0,00	0,00	1.464.988.976,00	0,00
	<b>590.033.839.869,37</b>	<b>823.191.237.368,15</b>	<b>(233.157.397.498,78)</b>	<b>31.635.387.761,01</b>	<b>(143.668.559,46)</b>	<b>29.836.800,00</b>	<b>(308.996.557,00)</b>	<b>4.000.000,00</b>	<b>(1.400.000,00)</b>	<b>212.278.671.841,23</b>	<b>(10.336.433.787,00)</b>

**Lampiran 23 Rincian Beban Jasa**

<b>Uraian</b>	<b>Tahun 2023</b>	<b>Tahun 2022</b>	<b>Naik/(Turun)</b>	<b>%</b>
Beban Jasa Pengelolaan BMD yang Tidak Menghasilkan Pendapatan	7.125.000,00	49.650.000,00	(42.525.000,00)	(85,65)
Beban Honorarium Narasumber atau Pembahas, Moderator, Pembawa Acara, dan Panitia	38.076.234.184,00	30.683.216.795,40	7.393.017.388,60	24,09
Beban Honorarium Tim Pelaksana Kegiatan dan Sekretariat Tim Pelaksana Kegiatan	15.421.543.000,00	18.800.889.046,00	(3.379.346.046,00)	(17,97)
Beban Honorarium Pemberi Keterangan Ahli, Saksi Ahli, dan Beracara	521.500.000,00	501.450.000,00	20.050.000,00	4,00
Beban Honorarium Penyuluhan atau Pendampingan	245.000.000,00	21.000.000,00	224.000.000,00	1.066,67
Beban Honorarium Rohaniwan	2.400.000,00	5.600.000,00	(3.200.000,00)	(57,14)
Beban Honorarium Penyelenggara Ujian	1.560.000,00	0,00	1.560.000,00	0,00
Beban Honorarium Penulisan Butir Soal Tingkat Provinsi, Kabupaten atau Kota	6.300.000,00	0,00	6.300.000,00	0,00
Beban Honorarium Penyelenggaraan Kegiatan Pendidikan dan Pelatihan	479.550.000,00	1.055.290.000,00	(575.740.000,00)	(54,56)
Beban Honorarium Tim Anggaran Pemerintah Daerah	529.000.000,00	346.650.000,00	182.350.000,00	52,60
Beban Jasa Tenaga Pendidikan	45.159.341.556,00	89.687.884.745,00	(44.528.543.189,00)	(49,65)
Beban Jasa Tenaga Kesehatan	55.275.366.496,86	119.340.284.059,86	(64.064.917.563,00)	(53,68)
Beban Jasa Tenaga Laboratorium	2.223.675.971,00	1.454.360.099,75	769.315.871,25	52,90

Uraian	Tahun 2023	Tahun 2022	Naik/(Turun)	%
Beban Jasa Tenaga Penanganan Prasarana dan Sarana Umum	10.623.168.350,00	11.355.906.493,24	(732.738.143,24)	(6,45)
Beban Jasa Tenaga Ketenteraman, Ketertiban Umum, dan Perlindungan Masyarakat	12.317.674.827,00	12.319.508.594,34	(1.833.767,34)	(0,01)
Beban Jasa Tenaga Pemadam Kebakaran dan Penyelamatan	6.262.462.576,00	6.597.195.936,00	(334.733.360,00)	(5,07)
Beban Jasa Tenaga Penanganan Bencana	2.055.588.976,00	838.400.000,00	1.217.188.976,00	145,18
Beban Jasa Tenaga Penanganan Sosial	14.392.294.822,00	30.594.791.131,00	(16.202.496.309,00)	(52,96)
Beban Jasa Tenaga Sumber Daya Air	5.222.422.384,00	5.207.034.477,00	15.387.907,00	0,30
Beban Jasa Tenaga Perhubungan	8.720.940.470,00	10.954.098.288,00	(2.233.157.818,00)	(20,39)
Beban Jasa Tenaga Teknis Pertanian dan Pangan	2.064.856.794,00	1.792.326.272,00	272.530.522,00	15,21
Beban Jasa Tenaga Arsip dan Perpustakaan	334.312.407,00	327.408.991,00	6.903.416,00	2,11
Beban Jasa Tenaga Kesenian dan Kebudayaan	0,00	74.395.000,00	(74.395.000,00)	(100,00)
Beban Jasa Tenaga Administrasi	43.442.917.999,33	35.710.859.846,67	7.732.058.152,66	21,65
Beban Jasa Tenaga Operator Komputer	548.571.159,65	468.076.071,25	80.495.088,40	17,20
Beban Jasa Tenaga Pelayanan Umum	4.875.782.756,00	4.186.748.208,00	689.034.548,00	16,46
Beban Jasa Tenaga Ahli	6.686.978.740,00	5.201.776.525,00	1.485.202.215,00	28,55
Beban Jasa Tenaga Kebersihan	59.464.804.986,00	53.885.643.540,20	5.579.161.445,80	10,35
Beban Jasa Tenaga Keamanan	30.566.624.948,00	25.856.606.840,19	4.710.018.107,81	18,22
Beban Jasa Tenaga Caraka	0,00	41.948.175,00	(41.948.175,00)	(100,00)
Beban Jasa Tenaga Supir	13.499.031.003,00	12.859.744.391,00	639.286.612,00	4,97

Uraian	Tahun 2023	Tahun 2022	Naik/(Turun)	%
Beban Jasa Tenaga Juru Masak	1.463.023.566,00	1.439.922.172,00	23.101.394,00	1,60
Beban Jasa Tenaga Teknisi Mekanik dan Listrik	637.193.532,00	635.429.161,00	1.764.371,00	0,28
Beban Jasa Audit/Surveillance ISO	968.293.406,00	916.785.500,00	51.507.906,00	5,62
Beban Jasa Juri Perlombaan/Pertandingan	98.600.000,00	431.800.000,00	(333.200.000,00)	(77,17)
Beban Jasa Tenaga Informasi dan Teknologi	2.083.854.163,00	2.095.727.830,06	(11.873.667,06)	(0,57)
Beban Jasa Pemasangan Instalasi Telepon, Air, dan Listrik	172.702.500,00	19.469.800,00	153.232.700,00	787,03
Beban Jasa Pelaksanaan Transaksi Keuangan	730.041,12	999.000,00	(268.958,88)	(26,92)
Beban Jasa Pelayanan Kearsipan	618.695.550,00	721.179.713,00	(102.484.163,00)	(14,21)
Beban Jasa Konversi Aplikasi/Sistem Informasi	44.544.300,00	0,00	44.544.300,00	0,00
Beban Jasa Penyelenggaraan Acara	10.973.548.851,00	2.968.002.235,00	8.005.546.616,00	269,73
Beban Jasa Kontribusi Asosiasi	130.872.700,00	113.111.900,00	17.760.800,00	15,70
Beban Jasa Pencucian Pakaian, Alat Kesenian dan Kebudayaan, serta Alat Rumah Tangga	594.221.681,00	571.813.784,00	22.407.897,00	3,92
Beban Jasa Kalibrasi	1.901.509.812,00	1.528.673.234,00	372.836.578,00	24,39
Beban Jasa Pengolahan Sampah	2.113.797.755,00	2.586.137.249,00	(472.339.494,00)	(18,26)
Beban Jasa Pembersihan, Pengendalian Hama, dan Fumigasi	757.216.537,00	692.736.143,00	64.480.394,00	9,31
Beban Jasa Jalan/Tol	63.786.020,00	56.679.010,00	7.107.010,00	12,54
Beban Jasa Iklan/Reklame, Film, dan Pemetretan	4.925.200.522,00	5.663.177.207,00	(737.976.685,00)	(13,03)
Beban Tagihan Telepon	7.738.382.047,00	6.990.851.372,00	747.530.675,00	10,69



Uraian	Tahun 2023	Tahun 2022	Naik/(Turun)	%
Beban Tagihan Air	4.614.823.829,00	4.353.235.733,00	261.588.096,00	6,01
Beban Tagihan Listrik	38.547.977.428,00	33.433.798.155,00	5.114.179.273,00	15,30
Beban Langganan Jurnal/Surat Kabar/Majalah	1.822.653.717,00	1.624.016.800,00	198.636.917,00	12,23
Beban Kawat/Faksimili/Internet/TV Berlangganan	19.509.701.614,57	19.751.780.435,31	(242.078.820,74)	(1,23)
Beban Paket/Pengiriman	129.502.831,00	238.822.923,00	(109.320.092,00)	(45,77)
Beban Penambahan Daya	215.720.850,00	179.923.850,00	35.797.000,00	19,90
Beban Registrasi/Keanggotaan	47.548.721,18	24.539.484,82	23.009.236,36	93,76
Beban Pembayaran Pajak, Bea, dan Perizinan	1.208.777.620,00	1.186.116.208,56	22.661.411,44	1,91
Beban Rekening Penerangan Jalan Umum	61.329.035.109,00	65.667.028.721,00	(4.337.993.612,00)	(6,61)
Beban Pengolahan Air Limbah	1.390.829.233,00	2.169.586.425,00	(778.757.192,00)	(35,89)
Beban Lembur	1.289.198.750,00	1.128.145.075,00	161.053.675,00	14,28
Beban Medical Check Up	196.874.550,00	186.323.700,00	10.550.850,00	5,66
Beban Jasa Pelayanan Kesehatan bagi Non ASN	66.949.819.874,88	0,00	66.949.819.874,88	0,00
Beban Iuran Jaminan Kesehatan bagi Kepala Desa dan Perangkat Desa	6.569.905.655,00	6.240.807.216,00	329.098.439,00	5,27
Beban Kontribusi Jaminan Kesehatan bagi PBI	6.683.482.731,00	12.659.341.835,00	(5.975.859.104,00)	(47,21)
Beban Iuran Jaminan Kesehatan bagi Peserta PBPU dan BP Kelas 3	28.483.455.000,00	21.950.486.601,00	6.532.968.399,00	29,76
Beban Bantuan Iuran Jaminan Kesehatan bagi Peserta PBPU dan BP Kelas 3	10.481.422.000,00	9.854.384.400,00	627.037.600,00	6,36
Beban Iuran Jaminan Kesehatan bagi Non ASN	3.000.552.638,00	454.369.189,00	2.546.183.449,00	560,38

Uraian	Tahun 2023	Tahun 2022	Naik/(Turun)	%
Beban Iuran Jaminan Kecelakaan Kerja bagi Non ASN	2.928.317.872,00	0,00	2.928.317.872,00	0,00
Beban Iuran Jaminan Kematian bagi Non ASN	188.740.800,00	0,00	188.740.800,00	0,00
Beban Asuransi Barang Milik Daerah	639.526.944,80	835.716.838,32	(196.189.893,52)	(23,48)
Beban Pembayaran Pelayanan Kesehatan di luar Cakupan Layanan BPJS	44.999.900.648,00	0,00	44.999.900.648,00	0,00
Beban Sewa Tanah Persil Lainnya	15.000.000,00	15.000.000,00	0,00	0,00
Beban Sewa Alat Besar Darat Lainnya	611.112.942,00	596.542.367,00	14.570.575,00	2,44
Beban Sewa Electric Generating Set	71.290.000,00	166.093.000,00	(94.803.000,00)	(57,08)
Beban Sewa Alat Bantu Lainnya	2.002.500,00	50.770.000,00	(48.767.500,00)	(96,06)
Beban Sewa Kendaraan Dinas Bermotor Perorangan	34.965.000,00	0,00	34.965.000,00	0,00
Beban Sewa Kendaraan Bermotor Penumpang	2.370.511.843,00	770.962.000,00	1.599.549.843,00	207,47
Beban Sewa Kendaraan Bermotor Angkutan Barang	13.700.000,00	141.576.835,00	(127.876.835,00)	(90,32)
Beban Sewa Kendaraan Bermotor Khusus	440.800,00	91.286.400,00	(90.845.600,00)	(99,52)
Beban Sewa Alat Angkutan Darat Bermotor Lainnya	207.240.330,00	46.970.000,00	160.270.330,00	341,22
Beban Sewa Alat Angkutan Apung Bermotor untuk Barang	0,00	10.800.000,00	(10.800.000,00)	(100,00)
Beban Sewa Alat Angkutan Apung Bermotor untuk Penumpang	24.295.600,00	11.936.000,00	12.359.600,00	103,55
Beban Sewa Alat Ukur Lainnya	1.000.000,00	0,00	1.000.000,00	0,00

Uraian	Tahun 2023	Tahun 2022	Naik/(Turun)	%
Beban Sewa Alat Reproduksi (Penggandaan)	18.992.793,00	17.163.676,00	1.829.117,00	10,66
Beban Sewa Alat Kantor Lainnya	2.870.862.150,00	851.986.036,00	2.018.876.114,00	236,96
Beban Sewa Mebel	388.799.748,00	175.852.750,00	212.946.998,00	121,09
Beban Sewa Alat Pembersih	391.805.010,00	97.527.000,00	294.278.010,00	301,74
Beban Sewa Alat Pendingin	42.534.000,00	5.806.374,00	36.727.626,00	632,54
Beban Sewa Alat Rumah Tangga Lainnya (Home Use)	2.271.212.597,00	2.914.453.718,00	(643.241.121,00)	(22,07)
Beban Sewa Meja Kerja Pejabat	0,00	11.200.000,00	(11.200.000,00)	(100,00)
Beban Sewa Meja Rapat Pejabat	0,00	12.000.000,00	(12.000.000,00)	(100,00)
Beban Sewa Kursi Tamu di Ruangan Pejabat	0,00	18.200.000,00	(18.200.000,00)	(100,00)
Beban Sewa Peralatan Studio Audio	48.594.000,00	373.120.050,00	(324.526.050,00)	(86,98)
Beban Sewa Peralatan Studio Video dan Film	97.000.000,00	91.931.806,00	5.068.194,00	5,51
Beban Sewa Alat Studio Lainnya	1.300.000,00	0,00	1.300.000,00	0,00
Beban Sewa Peralatan Personal Computer	9.657.000,00	0,00	9.657.000,00	0,00
Beban Sewa Komputer Jaringan	0,00	181.485.000,00	(181.485.000,00)	(100,00)
Beban Sewa Alat Peraga Pelatihan	47.030.000,00	432.059.178,00	(385.029.178,00)	(89,11)
Beban Sewa Alat Peraga Pelatihan dan Percontohan Lainnya	191.291.000,00	0,00	191.291.000,00	0,00
Beban Sewa Bangunan Gedung Kantor	691.499.696,00	616.038.290,00	75.461.406,00	12,25
Beban Sewa Bangunan Gudang	189.592.530,00	268.208.634,00	(78.616.104,00)	(29,31)
Beban Sewa Bangunan Kesehatan	0,00	314.860.000,00	(314.860.000,00)	(100,00)
Beban Sewa Bangunan Gedung Tempat Pertemuan	375.186.714,00	327.829.800,00	47.356.914,00	14,45

Uraian	Tahun 2023	Tahun 2022	Naik/(Turun)	%
Beban Sewa Bangunan Gedung Tempat Olahraga	110.260.000,00	6.150.000,00	104.110.000,00	1.692,85
Beban Sewa Bangunan Gedung Pertokoan/Koperasi/Pasar	63.702.120,00	99.678.000,00	(35.975.880,00)	(36,09)
Beban Sewa Bangunan Parkir	4.834.101,00	475.065,00	4.359.036,00	917,57
Beban Sewa Mess/Wisma/Bungalow/Tempat Peristirahatan	60.060.000,00	220.040.000,00	(159.980.000,00)	(72,70)
Beban Sewa Hotel	197.179.248,00	99.000.000,00	98.179.248,00	99,17
Beban Sewa Bangunan Menara Telekomunikasi	50.960.391,00	39.400.000,00	11.560.391,00	29,34
Beban Sewa Pagar	0,00	9.800.000,00	(9.800.000,00)	(100,00)
Beban Sewa Jaringan dengan Media Udara	265.175,00	220.000,00	45.175,00	20,53
Beban Sewa Alat Musik	26.135.000,00	4.100.000,00	22.035.000,00	537,44
Beban Sewa Barang Bercorak Kesenian Lainnya	0,00	6.000.000,00	(6.000.000,00)	(100,00)
Beban Sewa Tanaman	113.214.680,00	409.369.000,00	(296.154.320,00)	(72,34)
Beban Jasa Konsultansi Perencanaan Arsitektur-Jasa Nasihat dan Pra Desain Arsitektural	0,00	9.500.000,00	(9.500.000,00)	(100,00)
Beban Jasa Konsultansi Perencanaan Arsitektur-Jasa Desain Arsitektural	228.080.063,00	157.447.055,00	70.633.008,00	44,86
Beban Jasa Konsultansi Perencanaan Arsitektur-Jasa Penilai Perawatan dan Kelayakan Bangunan Gedung	232.079.805,00	74.149.748,00	157.930.057,00	212,99
Beban Jasa Konsultansi Perencanaan Arsitektur-Jasa Arsitektur Lainnya	16.355.513,00	73.074.000,00	(56.718.487,00)	(77,62)

Uraian	Tahun 2023	Tahun 2022	Naik/(Turun)	%
Beban Jasa Konsultansi Perencanaan Rekayasa- Jasa Nasihat dan Konsultansi Rekayasa Teknik	0,00	294.704.000,00	(294.704.000,00)	(100,00)
Beban Jasa Konsultansi Perencanaan Rekayasa- Jasa Desain Rekayasa untuk Konstruksi Pondasi serta Struktur Bangunan	176.283.624,00	616.032.770,00	(439.749.146,00)	(71,38)
Beban Jasa Konsultansi Perencanaan Rekayasa- Jasa Desain Rekayasa untuk Pekerjaan Teknik Sipil Air	1.538.271.353,00	1.527.590.332,00	10.681.021,00	0,70
Beban Jasa Konsultansi Perencanaan Rekayasa- Jasa Desain Rekayasa untuk Pekerjaan Teknik Sipil Transportasi	0,00	432.252.325,00	(432.252.325,00)	(100,00)
Beban Jasa Konsultansi Perencanaan Rekayasa- Jasa Nasihat dan Konsultansi Jasa Rekayasa Konstruksi	0,00	6.882.000,00	(6.882.000,00)	(100,00)
Beban Jasa Konsultansi Perencanaan Rekayasa- Jasa Desain Rekayasa Lainnya	5.006.100,00	0,00	5.006.100,00	0,00
Beban Jasa Konsultansi Perencanaan Penataan Ruang-Jasa Perencanaan Wilayah	1.647.244.308,00	687.558.830,00	959.685.478,00	139,58
Beban Jasa Konsultansi Perencanaan Penataan Ruang-Jasa Perencanaan dan Perancangan Lingkungan Bangunan dan Landscape	0,00	34.000.000,00	(34.000.000,00)	(100,00)

Uraian	Tahun 2023	Tahun 2022	Naik/(Turun)	%
Beban Jasa Konsultansi Perencanaan Penataan Ruang-Pengembangan Pemanfaatan Ruang	293.777.000,00	1.179.828.000,00	(886.051.000,00)	(75,10)
Beban Jasa Konsultansi Pengawasan Arsitektur	56.451.098,00	47.282.100,00	9.168.998,00	19,39
Beban Jasa Konsultansi Pengawasan Rekayasa-Jasa Pengawas Pekerjaan Konstruksi Bangunan Gedung	379.307.037,35	455.601.272,00	(76.294.234,65)	(16,75)
Beban Jasa Konsultansi Pengawasan Rekayasa-Jasa Pengawas Pekerjaan Konstruksi Teknik Sipil Transportasi	948.897.380,00	1.714.182.067,00	(765.284.687,00)	(44,64)
Beban Jasa Konsultansi Pengawasan Rekayasa-Jasa Pengawas Pekerjaan Konstruksi Teknik Sipil Air	875.257.094,00	1.106.678.506,00	(231.421.412,00)	(20,91)
Beban Jasa Konsultansi Spesialis-Jasa Pembuatan Peta	0,00	98.936.298,00	(98.936.298,00)	(100,00)
Beban Jasa Konsultansi Spesialis-Jasa Pengujian dan Analisa Komposisi dan Tingkat Kemurnian	69.430.600,00	1.527.298.922,00	(1.457.868.322,00)	(95,45)
Beban Jasa Konsultansi Lainnya-Jasa Konsultansi Lingkungan	2.061.944.831,00	466.733.585,00	1.595.211.246,00	341,78
Beban Jasa Konsultansi Lainnya-Jasa Manajemen Proyek Terkait Konstruksi Pekerjaan Teknik Sipil Transportasi	0,00	1.409.313.498,00	(1.409.313.498,00)	(100,00)
Beban Jasa Konsultansi Lainnya-Jasa Manajemen Proyek Terkait Konstruksi Pekerjaan Teknik Sipil Lainnya	49.839.000,00	0,00	49.839.000,00	0,00

Uraian	Tahun 2023	Tahun 2022	Naik/(Turun)	%
Beban Jasa Konsultansi Berorientasi Bidang-Pengembangan Pertanian dan Perdesaan	1.094.730.844,00	174.099.000,00	920.631.844,00	528,80
Beban Jasa Konsultansi Berorientasi Bidang-Transportasi	561.365.961,00	148.902.781,00	412.463.180,00	277,00
Beban Jasa Konsultansi Berorientasi Bidang-Telematika	453.446.350,00	1.291.349.066,00	(837.902.716,00)	(64,89)
Beban Jasa Konsultansi Berorientasi Bidang-Perindustrian dan Perdagangan	74.925.000,00	49.950.000,00	24.975.000,00	50,00
Beban Jasa Konsultansi Berorientasi Bidang-Kesehatan	1.322.818.601,00	1.874.681.558,00	(551.862.957,00)	(29,44)
Beban Jasa Konsultansi Berorientasi Bidang-Kependudukan	647.123.504,00	823.287.969,00	(176.164.465,00)	(21,40)
Beban Jasa Konsultansi Berorientasi Layanan-Jasa Survei	142.240.950,00	483.613.000,00	(341.372.050,00)	(70,59)
Beban Jasa Konsultansi Berorientasi Layanan-Jasa Studi Penelitian dan Bantuan Teknik	637.729.588,25	828.030.759,00	(190.301.170,75)	(22,98)
Beban Jasa Konsultansi Berorientasi Layanan-Jasa Konsultansi Manajemen	3.896.442.637,00	4.433.783.274,00	(537.340.637,00)	(12,12)
Beban Jasa Konsultansi Berorientasi Layanan-Jasa Khusus	1.589.914.340,00	1.336.019.440,00	253.894.900,00	19,00
Beban Jasa Konsultansi Layanan Kepariwisataa-an-Jasa Konsultansi Penelitian Kepariwisataan	39.704.700,00	39.482.700,00	222.000,00	0,56
Beban Beasiswa Tugas Belajar S1	0,00	132.900.000,00	(132.900.000,00)	(100,00)
Beban Kursus Singkat/Pelatihan	8.804.628.764,00	4.862.988.953,00	3.941.639.811,00	81,05
Beban Sosialisasi	6.444.940.310,00	8.049.470.600,00	(1.604.530.290,00)	(19,93)

Uraian	Tahun 2023	Tahun 2022	Naik/(Turun)	%
Beban Bimbingan Teknis	6.160.704.257,00	9.183.413.554,00	(3.022.709.297,00)	(32,91)
Beban Insentif bagi Pegawai Non ASN atas Pemungutan Bea Perolehan Hak atas Tanah dan Bangunan	320.131.038,00	427.347.992,00	(107.216.954,00)	(25,09)
Beban Sewa Aset Tidak Berwujud-Software	106.822.979,00	0,00	106.822.979,00	0,00
Beban Hadiah yang Bersifat Perlombaan	992.850.000,00	9.678.234.200,00	(8.685.384.200,00)	(89,74)
Beban Penghargaan atas Suatu Prestasi	22.642.500.000,00	19.740.740.000,00	2.901.760.000,00	14,70
Beban Beasiswa	10.830.800.000,00	7.674.150.000,00	3.156.650.000,00	41,13
Beban Penanganan Dampak Sosial Kemasyarakatan	144.300.000,00	93.600.000,00	50.700.000,00	54,17
Beban Transfer Keuangan Daerah dan Desa (TKDD)	13.680.228.800,00	9.361.150.000,00	4.319.078.800,00	46,14
Beban uang yang diberikan kepada RT atau dengan sebutan lain	4.812.000.000,00	0,00	4.812.000.000,00	0,00
Beban uang yang diberikan kepada RW atau dengan sebutan lain	1.080.000.000,00	0,00	1.080.000.000,00	0,00
Beban Jasa yang Diberikan kepada Pihak Ketiga/Pihak Lain	162.000.000,00	9.600.000,00	152.400.000,00	1.587,50
Beban Jasa yang Diberikan kepada Masyarakat	553.105.163,00	10.946.052.633,00	(10.392.947.470,00)	(94,95)
<b>Jumlah</b>	<b>822.928.176.365,99</b>	<b>802.657.446.191,97</b>	<b>20.270.730.174,02</b>	<b>2,53</b>



**Lampiran 24 Perbedaan Realisasi Belanja Pemeliharaan dan Beban Pemeliharaan**

Uraian	LRA (Rp)	LO (Rp)	Selisih (Rp)	Penjelasan Selisih					
				Kenaikan / Penurunan Utang (Rp)	Kenaikan / Penurunan Beban Dibayar Dimuka (Rp)	BM Tidak Kapitalisasi (Rp)	Kapitalisasi Belanja ke Aset Tetap (Rp)	Reklas Pendapatan Dimuka (Rp)	Reklas dari Beban Jasa (Rp)
Beban Pemeliharaan Tanah	140.981.403,00	0,00	140.981.403,00	0,00	0,00	0,00	(49.263.937,00)	0,00	0,00
Beban Pemeliharaan Peralatan dan Mesin	20.444.810.527,00	46.938.201.222,98	(26.493.390.695,98)	(84.350.189,00)	(906.688,05)	87.428.486,00	(3.236.400,00)	(469.526,00)	26.941.072.013,03
Beban Pemeliharaan Gedung dan Bangunan	8.431.432.209,00	37.754.358.025,05	(29.322.925.816,05)	41.730.719,00	0,00	1.000.276.181,00	(1.353.758.535,00)	0,00	32.630.108.354,55
Beban Pemeliharaan Jalan, Irigasi dan Jaringan	39.150.034.401,00	43.495.418.536,31	(4.345.384.135,31)	0,00	0,00	567.076.800,00	(96.444.642,00)	0,00	2.337.231.904,00
Beban Pemeliharaan Aset Tetap Lainnya	1.010.896.441,00	1.010.896.441,00	0,00	0,00	0,00	0,00	0,00	0,00	0,00
Beban Pemeliharaan Aset Tetap Tak Berwujud	307.165.250,00	590.766.000,00	(283.600.750,00)	0,00	0,00	283.600.750,00	0,00	0,00	0,00
<b>Jumlah</b>	<b>69.485.320.231,00</b>	<b>129.789.640.225,34</b>	<b>(60.304.319.994,34)</b>	<b>(42.619.470,00)</b>	<b>(906.688,05)</b>	<b>1.938.382.217,00</b>	<b>(1.732.703.514,00)</b>	<b>(469.526,00)</b>	<b>61.908.412.271,58</b>

**Lampiran 25 Perbedaan Realisasi Belanja Perjalanan Dinas dan Beban Perjalanan Dinas**

Uraian	LRA (Rp)	LO (Rp)	Selisih (Rp)	Penjelasan Selisih	
				Kenaikan/ Penurunan Utang (Rp)	Reklas dari Beban Jasa (Rp)
Beban Perjalanan Dinas Biasa	41.532.613.597,00	42.480.148.158,00	947.534.561,00	0,00	947.534.561,00
Beban Perjalanan Dinas Tetap	873.140.000,00	873.140.000,00	0,00	0,00	0,00
Beban Perjalanan Dinas Dalam Kota	25.954.150.687,00	29.127.962.813,00	3.173.812.126,00	(56.375.268,00)	3.230.187.394,00
Beban Perjalanan Dinas Paket Meeting Dalam Kota	365.233.250,00	365.233.250,00	0,00	0,00	0,00
Beban Perjalanan Dinas Paket Meeting Luar Kota	2.939.809.099,00	4.106.574.512,00	1.166.765.413,00	2.557.500,00	1.164.207.913,00
Beban Perjalanan Dinas Biasa–Luar Negeri	1.597.488.151,00	1.597.488.151,00	0,00	0,00	0,00
<b>Jumlah</b>	<b>73.262.434.784,00</b>	<b>78.550.546.884,00</b>	<b>5.288.112.100,00</b>	<b>(53.817.768,00)</b>	<b>5.341.929.868,00</b>